

# Estadísticas de Acceso del Mes

1 ene. 2015 - 31 dic. 2015

Todas las sesiones  
100,00 %

## Total de Páginas Vistas

**2.665.419**

% del total: 100,00 % (2.665.419)



## Total de Sesiones

**755.490**

% del total: 100,00 % (755.490)



## Total de Usuarios

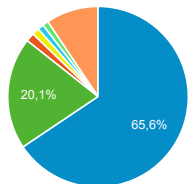
**597.903**

% del total: 100,00 % (597.903)



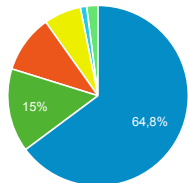
## Fuentes de Origen del Tráfico

- google
- (direct)
- uc3m.es
- blogthinkbig.com
- genbeta.com
- ocw.universia.net
- Otras



## Navegador Web Empleado

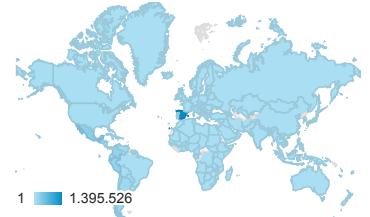
- Chrome
- Firefox
- Internet Explorer
- Safari
- Android Browser
- Otras



## Páginas más visitadas

Página	Número de páginas vistas	Usuarios
/	75.962	48.375
/derecho-administrativo	34.651	6.591
/ingenieria-quimica/quimica-ii/ejercicios-proyectos-y-casos	32.771	20.442
/cursos	28.478	18.147
/estadistica/aprendizaje-del-softw are-estadistico-r-un-entorno-para-simulacion-y-computacion-estadistica/introduccion-a-los-graficos-en-r	25.968	18.829
/cursos/	21.756	10.827
/ciencia-e-oin/quimica-de-los-materiales/Material-de-clase/tema-5.-cinetica-quimica-termodinamica-y-equilibrio-i	19.204	16.055
/ingenieria-de-sistemas-y-automatizacion-industrial/ejercicios-y-problemas	18.438	8.168
/derecho-administrativo/derecho-administrativo-organizacion-y-actividad-de-las-administraciones-publicas/casos-practicos	18.156	8.483

## Número de páginas vistas



## Páginas vistas por País

País	Número de páginas vistas
Spain	1.395.526
Mexico	270.402
Peru	203.038
Colombia	192.933
Argentina	97.307
Ecuador	84.638
Chile	83.739

## Páginas vistas por Ciudad

Ciudad	Número de páginas vistas
Madrid	479.460
(not set)	251.656
Bogota	78.844
Barcelona	63.755
Mexico City	62.050
La Victoria	60.986
Leganes	57.897
Getafe	49.376

## Palabras Clave en Motores de Búsqueda

Palabra clave	Número de páginas vistas
(not provided)	1.719.325
(not set)	878.580
ocw uc3m	2.138
opencourseware	1.163
ocw	1.092
open course uc3m	763
opencourse	643
open course	600
opencourseware uc3m	352

1 ene. 2015 - 31 dic. 2015

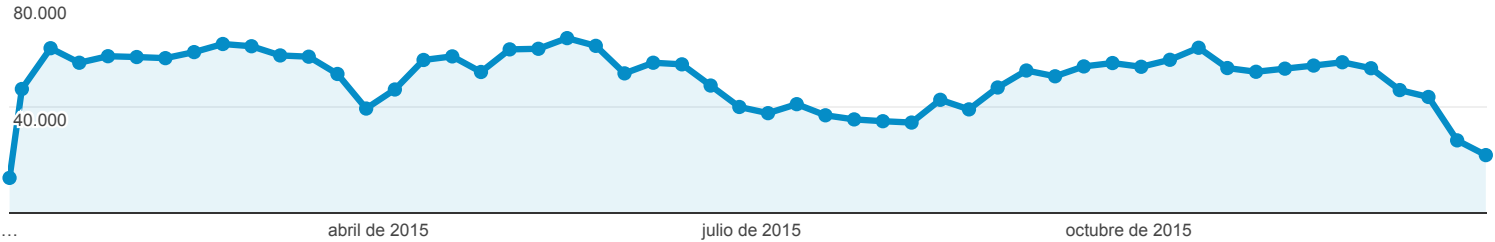
# Estadísticas Mensuales Portal OCW

Este informe se basa en 249.535 sesiones (33,03 % de sesiones). [Más información](#)

Todas las sesiones  
100,00 %

Navegador

● Número de páginas vistas



Navegador	Número de páginas vistas	Sesiones	Usuarios
	<b>2.672.465</b> % del total: 100,26 % (2.665.419)	<b>755.489</b> % del total: 100,00 % (755.490)	<b>597.903</b> % del total: 100,00 % (597.903)
1. Chrome	<b>1.733.381 (64,86 %)</b>	502.102 (66,46 %)	402.146 (67,06 %)
2. Firefox	<b>393.551 (14,73 %)</b>	111.570 (14,77 %)	89.302 (14,89 %)
3. Internet Explorer	<b>283.346 (10,60 %)</b>	59.374 (7,86 %)	48.139 (8,03 %)
4. Safari	<b>180.986 (6,77 %)</b>	50.437 (6,68 %)	34.445 (5,74 %)
5. Android Browser	<b>29.468 (1,10 %)</b>	13.539 (1,79 %)	10.896 (1,82 %)
6. Opera	<b>24.499 (0,92 %)</b>	7.539 (1,00 %)	5.150 (0,86 %)
7. Edge	<b>9.846 (0,37 %)</b>	2.352 (0,31 %)	1.932 (0,32 %)
8. Opera Mini	<b>6.600 (0,25 %)</b>	4.075 (0,54 %)	3.715 (0,62 %)
9. Maxthon	<b>2.322 (0,09 %)</b>	769 (0,10 %)	609 (0,10 %)
10. Safari (in-app)	<b>2.035 (0,08 %)</b>	618 (0,08 %)	539 (0,09 %)

Filas 1 - 10 de 46

1 ene. 2015 - 31 dic. 2015

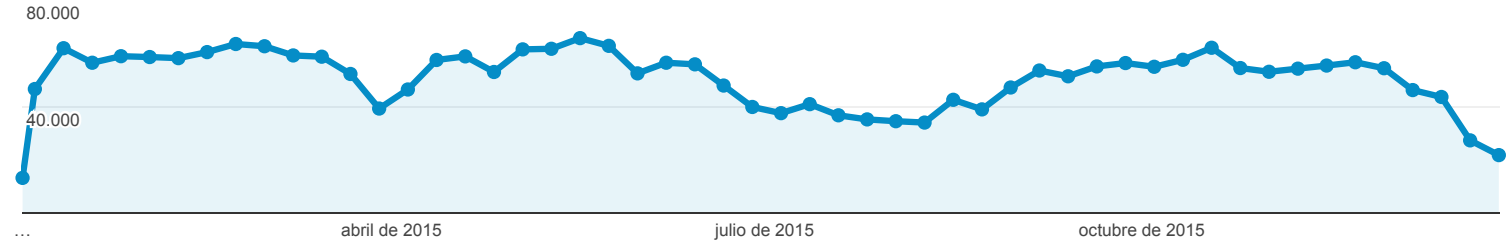
# Estadísticas Mensuales Portal OCW

Este informe se basa en 249.535 sesiones (33,03 % de sesiones). [Más información](#)

Todas las sesiones  
100,00 %

## Sistema Operativo

● Número de páginas vistas



Sistema operativo	Número de páginas vistas	Sesiones	Usuarios
	<b>2.672.470</b> % del total: 100,26 % (2.665.419)	<b>755.489</b> % del total: 100,00 % (755.490)	<b>597.903</b> % del total: 100,00 % (597.903)
1. Windows	<b>2.181.401</b> (81,62 %)	596.762 (78,99 %)	481.169 (80,24 %)
2. Android	<b>167.565</b> (6,27 %)	66.474 (8,80 %)	52.135 (8,69 %)
3. Macintosh	<b>141.997</b> (5,31 %)	35.586 (4,71 %)	24.424 (4,07 %)
4. iOS	<b>113.626</b> (4,25 %)	32.780 (4,34 %)	23.091 (3,85 %)
5. Linux	<b>58.369</b> (2,18 %)	18.798 (2,49 %)	14.339 (2,39 %)
6. Windows Phone	<b>3.887</b> (0,15 %)	2.032 (0,27 %)	1.741 (0,29 %)
7. (not set)	<b>2.471</b> (0,09 %)	1.471 (0,19 %)	1.368 (0,23 %)
8. BlackBerry	<b>1.620</b> (0,06 %)	814 (0,11 %)	721 (0,12 %)
9. Chrome OS	<b>827</b> (0,03 %)	297 (0,04 %)	239 (0,04 %)
10. Series40	<b>233</b> (0,01 %)	167 (0,02 %)	157 (0,03 %)

Filas 1 - 10 de 22

# Estadísticas Mensuales Portal OCW

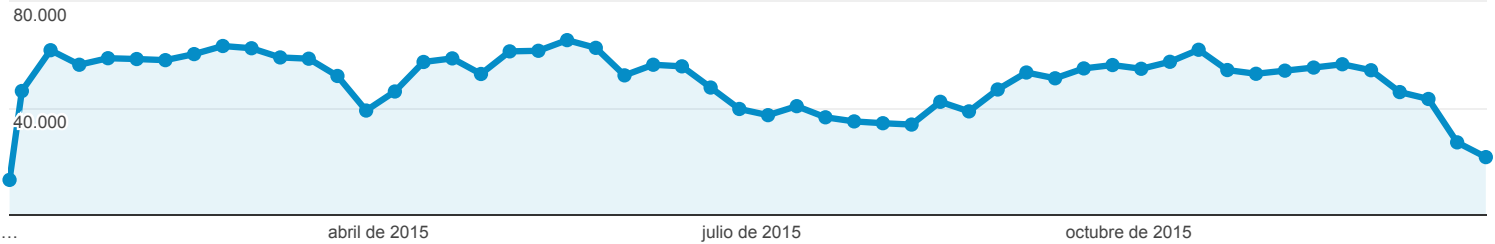
1 ene. 2015 - 31 dic. 2015

Este informe se basa en 249.535 sesiones (33,03 % de sesiones). [Más información](#)

Todas las sesiones  
100,00 %

## Fuentes de Tráfico

● Número de páginas vistas



Fuente	Número de páginas vistas	Sesiones	Usuarios
	<b>2.672.424</b> % del total: 100,26 % (2.665.419)	<b>755.444</b> % del total: 99,99 % (755.490)	<b>597.903</b> % del total: 100,00 % (597.903)
1. google	<b>1.754.965 (65,67 %)</b>	570.840 (75,56 %)	469.207 (76,86 %)
2. (direct)	<b>537.343 (20,11 %)</b>	102.236 (13,53 %)	74.618 (12,22 %)
3. uc3m.es	<b>39.952 (1,49 %)</b>	5.634 (0,75 %)	4.227 (0,69 %)
4. blogthinkbig.com	<b>35.047 (1,31 %)</b>	7.033 (0,93 %)	6.016 (0,99 %)
5. ocw.universia.net	<b>27.842 (1,04 %)</b>	3.445 (0,46 %)	2.377 (0,39 %)
6. genbeta.com	<b>26.237 (0,98 %)</b>	6.031 (0,80 %)	5.153 (0,84 %)
7. bing	<b>22.416 (0,84 %)</b>	5.286 (0,70 %)	4.163 (0,68 %)
8. taringa.net	<b>21.354 (0,80 %)</b>	4.784 (0,63 %)	3.927 (0,64 %)
9. oeconsortium.org	<b>18.589 (0,70 %)</b>	2.477 (0,33 %)	1.711 (0,28 %)
10. yahoo	<b>10.530 (0,39 %)</b>	3.043 (0,40 %)	2.616 (0,43 %)

Filas 1 - 10 de 812

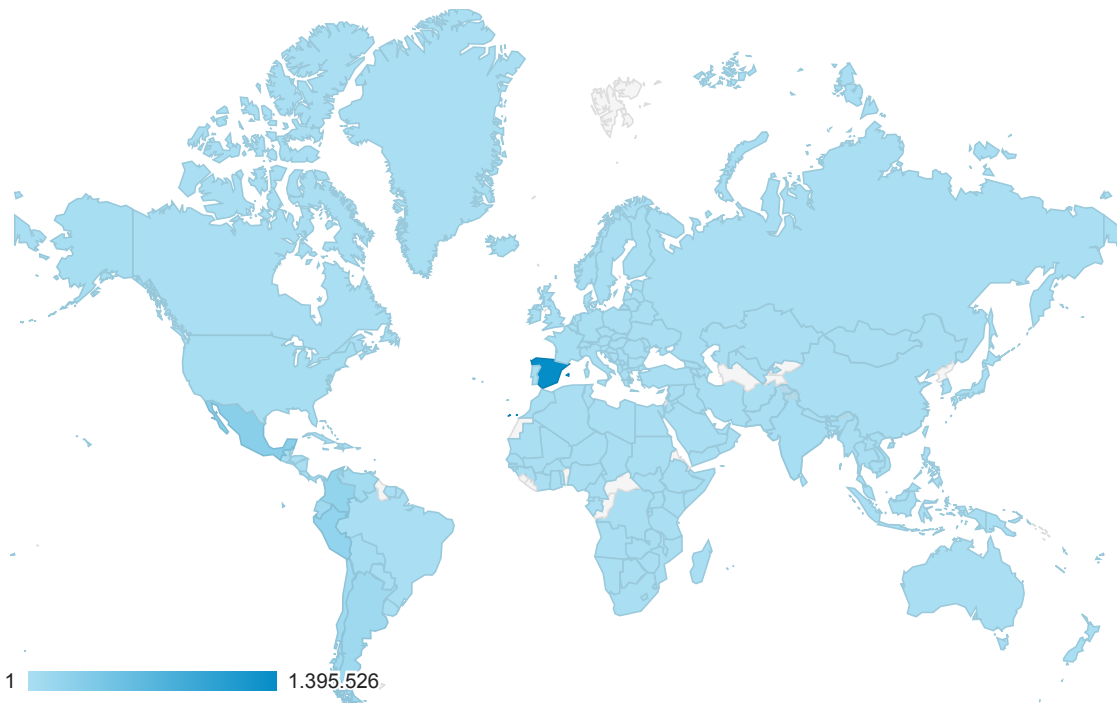
# Estadísticas Mensuales Portal OCW

1 ene. 2015 - 31 dic. 2015

Este informe se basa en 249.535 sesiones (33,03 % de sesiones). [Más información](#)

Todas las sesiones  
100,00 %

## Ubicación



País	Número de páginas vistas	Sesiones	Usuarios
	<b>2.672.466</b> % del total: 100,26 % (2.665.419)	<b>755.476</b> % del total: 100,00 % (755.490)	<b>597.903</b> % del total: 100,00 % (597.903)
1. <a href="#">Spain</a>	<b>1.409.943</b> (52,76 %)	279.646 (37,02 %)	196.046 (32,65 %)
2. <a href="#">Mexico</a>	<b>270.140</b> (10,11 %)	122.960 (16,28 %)	106.338 (17,71 %)
3. <a href="#">Peru</a>	<b>203.990</b> (7,63 %)	62.992 (8,34 %)	53.582 (8,92 %)
4. <a href="#">Colombia</a>	<b>192.176</b> (7,19 %)	78.790 (10,43 %)	65.796 (10,96 %)
5. <a href="#">Argentina</a>	<b>95.424</b> (3,57 %)	30.984 (4,10 %)	26.603 (4,43 %)
6. <a href="#">Ecuador</a>	<b>85.430</b> (3,20 %)	34.257 (4,53 %)	28.453 (4,74 %)
7. <a href="#">Chile</a>	<b>84.430</b> (3,16 %)	29.455 (3,90 %)	23.667 (3,94 %)
8. <a href="#">Venezuela</a>	<b>60.140</b> (2,25 %)	25.489 (3,37 %)	22.071 (3,68 %)
9. <a href="#">Bolivia</a>	<b>34.463</b> (1,29 %)	12.737 (1,69 %)	10.917 (1,82 %)
10. <a href="#">United States</a>	<b>19.601</b> (0,73 %)	7.639 (1,01 %)	6.845 (1,14 %)

Filas 1 - 10 de 166

# Estadísticas Mensuales Portal OCW

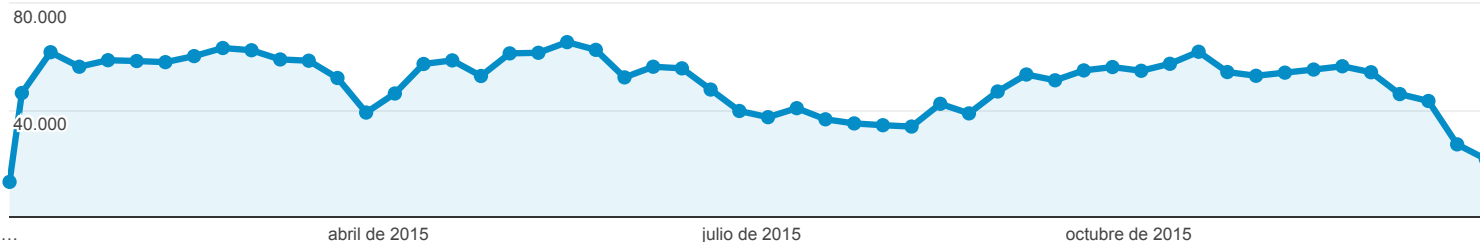
1 ene. 2015 - 31 dic. 2015

Este informe se basa en 249.535 sesiones (33,03 % de sesiones). [Más información](#)

Todas las sesiones  
100,00 %

## Contenido más Visitado

● Número de páginas vistas



Página	Número de páginas vistas	Sesiones	Usuarios	Duración media de la sesión
	<b>2.671.347</b> % del total: 100,22 % (2.665.419)	<b>754.882</b> % del total: 99,92 % (755.490)	<b>597.903</b> % del total: 100,00 % (597.903)	<b>00:02:22</b> Media de la vista: 00:02:23 (-0,44 %)
1. /	<b>75.962 (2,84 %)</b>	51.078 (6,77 %)	48.375 (2,80 %)	00:04:37
2. /derecho-administrativo	<b>34.651 (1,30 %)</b>	3.860 (0,51 %)	6.591 (0,38 %)	00:05:44
3. /ingenieria-quimica/quimica-ii/ejercicios-proyectos-y-casos	<b>32.771 (1,23 %)</b>	22.619 (3,00 %)	20.442 (1,18 %)	00:01:58
4. /cursos	<b>28.478 (1,07 %)</b>	5.165 (0,68 %)	18.147 (1,05 %)	00:04:01
5. /estadistica/aprendizaje-del-software-estadistico-r-un-entorno-para-simulacion-y-comp utacion-estadistica/introduccion-a-los-graficos-en-r	<b>25.968 (0,97 %)</b>	22.870 (3,03 %)	18.829 (1,09 %)	00:00:57
6. /cursos/	<b>21.756 (0,81 %)</b>	1.126 (0,15 %)	10.827 (0,63 %)	00:04:40
7. /ciencia-e-oin/quimica-de-los-materiales/Material-de-clase/tema-5.-cinetica-quimica-ter modinamica-y-equilibrio-i	<b>19.204 (0,72 %)</b>	17.590 (2,33 %)	16.055 (0,93 %)	00:00:39
8. /ingenieria-de-sistemas-y-automatica/automatizacion-industrial/ejercicios-y-problemas	<b>18.438 (0,69 %)</b>	6.303 (0,83 %)	8.168 (0,47 %)	00:03:47
9. /derecho-administrativo/derecho-administrativo-organizacion-y-actividad-de-las-admini straciones-publicas/casos-practicos	<b>18.156 (0,68 %)</b>	9.092 (1,20 %)	8.483 (0,49 %)	00:03:01
10. /ingenieria-informatica/diseño-de-bases-de-datos/ejercicios-teoricos/ejercicios-teoricos /Tema4_SolucionCasosPracticosNormalizacion.pdf/view	<b>15.868 (0,59 %)</b>	13.409 (1,78 %)	13.164 (0,76 %)	00:01:02
11. /ingenieria-mecanica	<b>15.574 (0,58 %)</b>	599 (0,08 %)	4.133 (0,24 %)	00:06:03
12. /ciencia-e-oin/quimica-de-los-materiales/Material-de-clase/tema-6.-materiales-metalico s-ceramicos-y-polimeros-iii	<b>14.554 (0,54 %)</b>	12.934 (1,71 %)	12.250 (0,71 %)	00:00:52
13. /ingenieria-informatica	<b>14.112 (0,53 %)</b>	1.593 (0,21 %)	7.178 (0,41 %)	00:04:35
14. /ingenieria-electrica/circuitos-magneticos-y-transformadores/ejercicios-proyectos-y-cas os	<b>13.182 (0,49 %)</b>	6.400 (0,85 %)	6.294 (0,36 %)	00:02:43
15. /ciencia-e-oin/quimica-de-los-materiales/Material-de-clase/tema-2.-estructura-electroni ca-de-los-atomos	<b>12.362 (0,46 %)</b>	10.975 (1,45 %)	10.357 (0,60 %)	00:00:42
16. /economia-financiera-y-contabilidad	<b>12.020 (0,45 %)</b>	448 (0,06 %)	3.418 (0,20 %)	00:03:27
17. /ingenieria-electrica	<b>11.674 (0,44 %)</b>	445 (0,06 %)	3.397 (0,20 %)	00:02:22
18. /derecho-administrativo/derecho-administrativo-contratacion-y-medios-de-las-administr aciones-publicas-2013/tests-de-autoevaluacion	<b>11.211 (0,42 %)</b>	3.990 (0,53 %)	4.133 (0,24 %)	00:04:51

19.	/matematicas	<b>11.011</b> (0,41 %)	509 (0,07 %)	3.006 (0,17 %)	00:06:30
20.	/estadistica/aprendizaje-del-software-estadistico-r-un-entorno-para-simulacion-y-comp utacion-estadistica/algunas-estructuras-de-programacion-creacion-de-funciones-en-r	<b>10.373</b> (0,39 %)	9.452 (1,25 %)	8.477 (0,49 %)	00:00:39
21.	/cursos-titulacion	<b>10.009</b> (0,37 %)	357 (0,05 %)	6.149 (0,36 %)	00:03:20
22.	/ingenieria-de-sistemas-y-automatica/automatizacion-industrial/ejercicios/ejercicios_re sueltos_grafcet.pdf/view	<b>9.861</b> (0,37 %)	5.880 (0,78 %)	6.685 (0,39 %)	00:02:36
23.	/estadistica/aprendizaje-del-software-estadistico-r-un-entorno-para-simulacion-y-comp utacion-estadistica	<b>8.847</b> (0,33 %)	5.135 (0,68 %)	6.434 (0,37 %)	00:02:00
24.	/economia	<b>8.311</b> (0,31 %)	176 (0,02 %)	3.064 (0,18 %)	00:03:18
25.	/tecnologia-electronica	<b>8.293</b> (0,31 %)	412 (0,05 %)	2.410 (0,14 %)	00:06:51
26.	/humanidades	<b>8.159</b> (0,31 %)	188 (0,02 %)	2.979 (0,17 %)	00:04:43
27.	/ingenieria-mecanica/diseno-mecanico-1/ejercicios-y-problemas	<b>8.129</b> (0,30 %)	3.766 (0,50 %)	4.499 (0,26 %)	00:02:32
28.	/derecho-social-e-internacional-privado/derecho-laboral-individual/casos-practicos	<b>8.084</b> (0,30 %)	4.632 (0,61 %)	4.666 (0,27 %)	00:02:12
29.	/ciencia-e-oin/quimica-de-los-materiales/Material-de-clase/tema-6.-materiales-metalico s-ceramicos-y-polimeros-ii	<b>7.917</b> (0,30 %)	6.667 (0,88 %)	6.418 (0,37 %)	00:01:09
30.	/humanidades/lengua-espanola/ejercicios-proyectos-y-casos	<b>7.472</b> (0,28 %)	4.278 (0,57 %)	4.121 (0,24 %)	00:02:06
31.	/derecho-administrativo/derecho-administrativo-contratacion-y-medios-de-las-administr aciones-publicas-2013/practicas	<b>7.430</b> (0,28 %)	3.182 (0,42 %)	3.364 (0,19 %)	00:03:09
32.	/ciencia-e-oin	<b>6.888</b> (0,26 %)	336 (0,04 %)	2.280 (0,13 %)	00:05:26
33.	/estadistica/aprendizaje-del-software-estadistico-r-un-entorno-para-simulacion-y-comp utacion-estadistica/estructuras-de-datos-en-r	<b>6.845</b> (0,26 %)	5.874 (0,78 %)	5.441 (0,31 %)	00:00:57
34.	/mecanica-de-medios-continuos-y-teoria-de-estructuras	<b>6.715</b> (0,25 %)	509 (0,07 %)	1.923 (0,11 %)	00:03:45
35.	/mecanica-de-medios-continuos-y-teoria-de-estructuras/ingenieria-estructural/ejercicio s-y-problemas/capitulo-7/vigas-continuas-semiporticos-y-porticos	<b>6.700</b> (0,25 %)	2.731 (0,36 %)	2.592 (0,15 %)	00:03:07
36.	/mecanica-de-medios-continuos-y-teoria-de-estructuras/ingenieria-estructural/ejercicio s-proyectos-y-casos	<b>6.597</b> (0,25 %)	999 (0,13 %)	1.910 (0,11 %)	00:03:19
37.	/derecho-administrativo/organizacion-y-actividad-de-las-administraciones-publicas-201 3/resumen-de-contenidos	<b>6.476</b> (0,24 %)	1.157 (0,15 %)	1.971 (0,11 %)	00:03:39
38.	/derecho-administrativo/derecho-administrativo-organizacion-y-actividad-de-las-admini straciones-publicas/pruebas-de-evaluacion	<b>6.434</b> (0,24 %)	1.084 (0,14 %)	1.807 (0,10 %)	00:05:40
39.	/ingenieria-informatica/programacion	<b>6.310</b> (0,24 %)	3.442 (0,46 %)	4.293 (0,25 %)	00:03:06
40.	/ingenieria-informatica/programacion-en-lenguaje-c-2013	<b>6.246</b> (0,23 %)	2.804 (0,37 %)	4.187 (0,24 %)	00:02:58
41.	/ingenieria-telematica	<b>6.079</b> (0,23 %)	206 (0,03 %)	1.941 (0,11 %)	00:06:43
42.	/cursos-categoria	<b>5.995</b> (0,22 %)	194 (0,03 %)	2.882 (0,17 %)	00:05:46
43.	/ingenieria-informatica/programacion-en-lenguaje-c-2013/pruebas-de-evaluacion	<b>5.943</b> (0,22 %)	2.007 (0,27 %)	1.989 (0,11 %)	00:06:15
44.	/estadistica/aprendizaje-del-software-estadistico-r-un-entorno-para-simulacion-y-comp utacion-estadistica/lectura-y-escritura-de-datos-en-r	<b>5.819</b> (0,22 %)	5.008 (0,66 %)	4.814 (0,28 %)	00:01:04
45.	/estadistica/investigacion-operativa	<b>5.749</b> (0,22 %)	3.212 (0,43 %)	3.412 (0,20 %)	00:03:25
46.	/humanidades/tecnicas-de-expresion-oral-y-escrita	<b>5.701</b> (0,21 %)	3.442 (0,46 %)	4.408 (0,25 %)	00:01:15
47.	/estadistica	<b>5.592</b> (0,21 %)	276 (0,04 %)	2.028 (0,12 %)	00:02:32
48.	/ingenieria-informatica/programacion-en-lenguaje-c-2013/ejercicios-proyectos-y-casos	<b>5.586</b> (0,21 %)	1.608 (0,21 %)	2.371 (0,14 %)	00:03:37
49.	/economia-financiera-y-contabilidad/economia-financiera-1/ejercicios	<b>5.580</b> (0,21 %)	1.117 (0,15 %)	2.446 (0,14 %)	00:02:44
50.	/derecho-privado	<b>5.544</b> (0,21 %)	127 (0,02 %)	2.110 (0,12 %)	00:02:24