

Estadísticas de Acceso del Mes

1 feb. 2016 - 29 feb. 2016

Todos los usuarios
100,00 % Sesiones

Total de Páginas Vistas

224.736

% del total: 100,00 % (224.736)



Total de Sesiones

64.391

% del total: 100,00 % (64.391)



Total de Usuarios

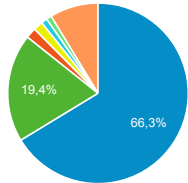
53.801

% del total: 100,00 % (53.801)



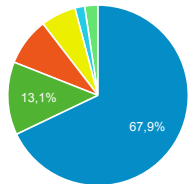
Fuentes de Origen del Tráfico

- google
- direct
- blogthinkbig.com
- uc3m.es
- bing
- genbeta.com
- Otras



Navegador Web Empleado

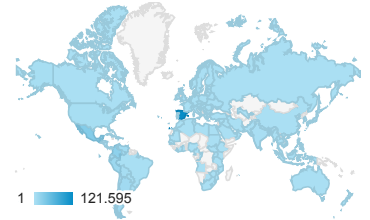
- Chrome
- Firefox
- Internet Explorer
- Safari
- Edge
- Otras



Páginas más visitadas

Página	Número de páginas vistas	Usuarios
/	6.750	4.281
/cursos-categoria	5.927	2.806
/ingenieria-quimica/quimica-ii/ejercicios-proyectos-y-casos	3.358	2.162
/estadistica/aprendizaje-del-softw are-estadistico-r-un-entorno-para-simulacion-y-computacion-estadistica/introduccion-a-los-graficos-en-r	2.040	1.571
/ciencia-e-oin/quimica-de-los-materiales/Material-de-clase/tema-6.-materiales-metalicos-ceramicos-y-polimeros-iii	1.861	1.530
/ingenieria-de-sistemas-y-automatiza-tica/automatizacion-industrial/ejercicios-y-problemas	1.813	893
/derecho-administrativo	1.717	776
/cursos-titulacion	1.680	1.002
/derecho-administrativo/derecho-administrativo-organizacion-y-acti-vidad-de-las-administraciones-pu-blicas/casos-practicos	1.640	767

Número de páginas vistas



Páginas vistas por País

País	Número de páginas vistas
Spain	121.595
Mexico	27.968
Colombia	20.301
Peru	9.977
Argentina	6.773
Ecuador	6.092
Venezuela	5.765

Páginas vistas por Ciudad

Ciudad	Número de páginas vistas
Madrid	38.565
(not set)	20.723
Bogota	9.338
Leganes	6.841
Getafe	6.643
Mexico City	5.218
Barcelona	4.308
Valencia	3.820

Palabras Clave en Motores de Búsqueda

Palabra clave	Número de páginas vistas
(not provided)	149.047
(not set)	71.792
esquemas derecho procesal	114
ocw uc3m	109
elasticidad y resistencia de materiales ocw	91
ocw	83
diferencia entre tension y esfuerzo	49
casos practicos de incompatibilidades de los funcionarios	45
problemas reactores quimicos resueltos j aznar	39

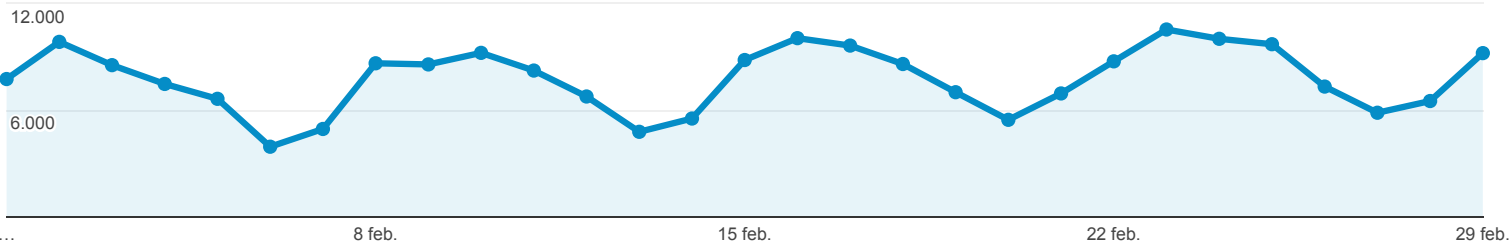
Estadísticas Mensuales Portal OCW

1 feb. 2016 - 29 feb. 2016

Todos los usuarios
 100,00 % Número de páginas vistas

Navegador

● Número de páginas vistas



Navegador	Número de páginas vistas	Sesiones	Usuarios
	224.736 % del total: 100,00 % (224.736)	64.391 % del total: 100,00 % (64.391)	53.801 % del total: 100,00 % (53.801)
1. Chrome	152.615 (67,91 %)	44.918 (69,76 %)	37.739 (70,14 %)
2. Firefox	29.398 (13,08 %)	8.608 (13,37 %)	7.073 (13,15 %)
3. Internet Explorer	19.257 (8,57 %)	3.767 (5,85 %)	3.261 (6,06 %)
4. Safari	14.193 (6,32 %)	4.307 (6,69 %)	3.426 (6,37 %)
5. Edge	3.896 (1,73 %)	838 (1,30 %)	685 (1,27 %)
6. Opera	2.234 (0,99 %)	589 (0,91 %)	474 (0,88 %)
7. Android Browser	1.974 (0,88 %)	871 (1,35 %)	692 (1,29 %)
8. Opera Mini	343 (0,15 %)	204 (0,32 %)	189 (0,35 %)
9. Maxthon	172 (0,08 %)	74 (0,11 %)	67 (0,12 %)
10. Iron	165 (0,07 %)	10 (0,02 %)	10 (0,02 %)

Filas 1 - 10 de 27

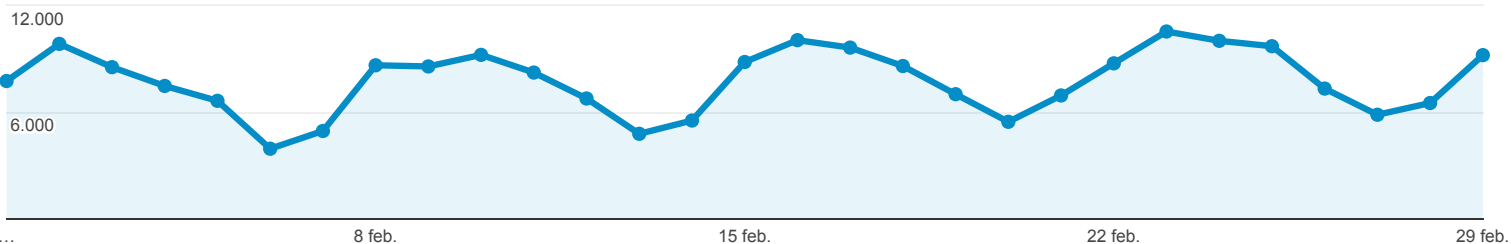
Estadísticas Mensuales Portal OCW

1 feb. 2016 - 29 feb. 2016

Todos los usuarios
 100,00 % Número de páginas vistas

Sistema Operativo

● Número de páginas vistas



Sistema operativo	Número de páginas vistas	Sesiones	Usuarios
	224.736 % del total: 100,00 % (224.736)	64.391 % del total: 100,00 % (64.391)	53.801 % del total: 100,00 % (53.801)
1. Windows	181.708 (80,85 %)	50.104 (77,81 %)	42.310 (78,64 %)
2. Android	16.589 (7,38 %)	6.470 (10,05 %)	5.345 (9,93 %)
3. Macintosh	12.742 (5,67 %)	3.311 (5,14 %)	2.559 (4,76 %)
4. iOS	7.751 (3,45 %)	2.590 (4,02 %)	2.080 (3,87 %)
5. Linux	5.361 (2,39 %)	1.603 (2,49 %)	1.218 (2,26 %)
6. Windows Phone	320 (0,14 %)	139 (0,22 %)	129 (0,24 %)
7. (not set)	114 (0,05 %)	74 (0,11 %)	68 (0,13 %)
8. Chrome OS	69 (0,03 %)	35 (0,05 %)	33 (0,06 %)
9. BlackBerry	49 (0,02 %)	41 (0,06 %)	37 (0,07 %)
10. SymbianOS	8 (0,00 %)	7 (0,01 %)	7 (0,01 %)

Filas 1 - 10 de 21

1 feb. 2016 - 29 feb. 2016

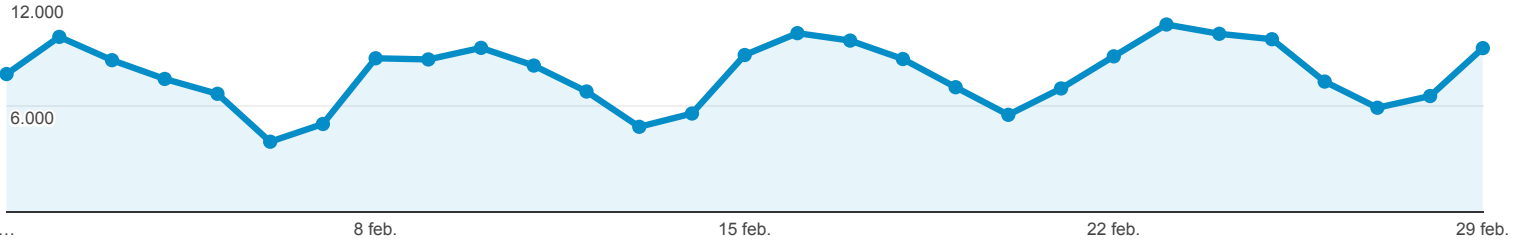
Estadísticas Mensuales Portal OCW



Todos los usuarios
 100,00 % Número de páginas vistas

Fuentes de Tráfico

● Número de páginas vistas



Fuente	Número de páginas vistas	Sesiones	Usuarios
	224.736 % del total: 100,00 % (224.736)	64.391 % del total: 100,00 % (64.391)	53.801 % del total: 100,00 % (53.801)
1. google	149.023 (66,31 %)	49.205 (76,42 %)	42.257 (77,70 %)
2. (direct)	43.556 (19,38 %)	8.670 (13,46 %)	6.737 (12,39 %)
3. blogthinkbig.com	4.255 (1,89 %)	739 (1,15 %)	654 (1,20 %)
4. uc3m.es	3.800 (1,69 %)	470 (0,73 %)	358 (0,66 %)
5. bing	2.458 (1,09 %)	610 (0,95 %)	535 (0,98 %)
6. genbeta.com	2.087 (0,93 %)	519 (0,81 %)	447 (0,82 %)
7. oeconsortium.org	1.531 (0,68 %)	180 (0,28 %)	114 (0,21 %)
8. ocw.universia.net	1.505 (0,67 %)	212 (0,33 %)	139 (0,26 %)
9. taringa.net	1.426 (0,63 %)	288 (0,45 %)	209 (0,38 %)
10. yahoo	1.126 (0,50 %)	221 (0,34 %)	182 (0,33 %)

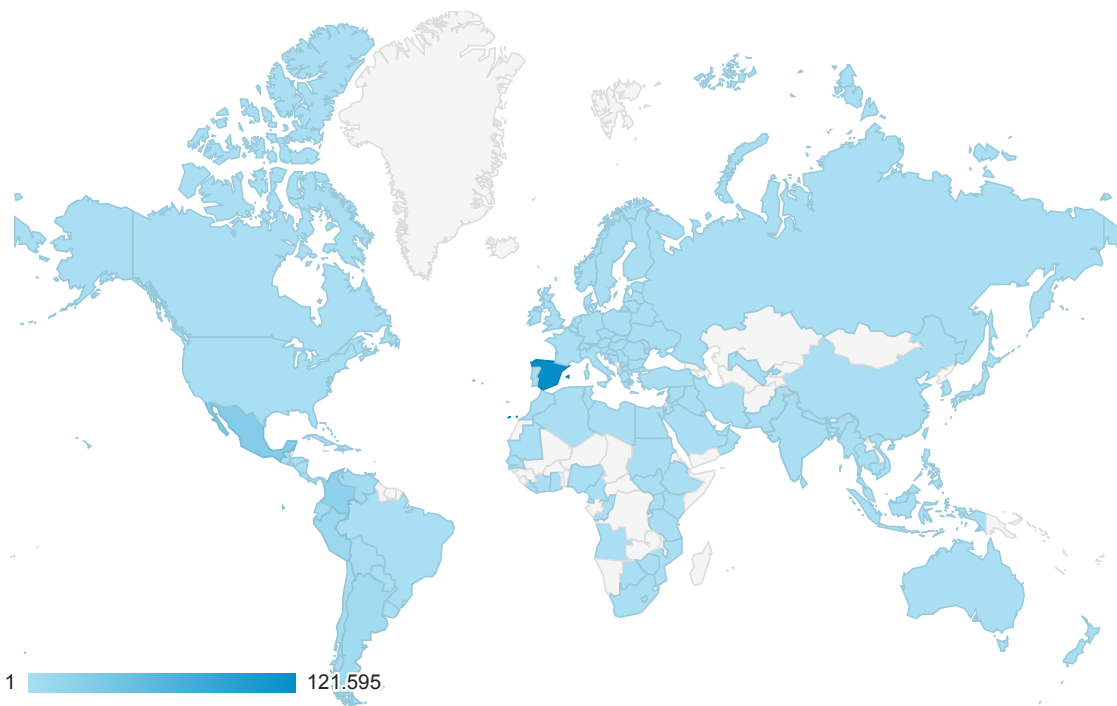
Filas 1 - 10 de 327

Estadísticas Mensuales Portal OCW

1 feb. 2016 - 29 feb. 2016

Todos los usuarios
 100,00 % Número de páginas vistas

Ubicación



País	Número de páginas vistas	Sesiones	Usuarios
	224.736 % del total: 100,00 % (224.736)	64.391 % del total: 100,00 % (64.391)	53.801 % del total: 100,00 % (53.801)
1. Spain	121.595 (54,11 %)	25.190 (39,12 %)	19.742 (36,67 %)
2. Mexico	27.968 (12,44 %)	12.886 (20,01 %)	11.322 (21,03 %)
3. Colombia	20.301 (9,03 %)	8.231 (12,78 %)	7.117 (13,22 %)
4. Peru	9.977 (4,44 %)	2.789 (4,33 %)	2.428 (4,51 %)
5. Argentina	6.773 (3,01 %)	1.773 (2,75 %)	1.553 (2,88 %)
6. Ecuador	6.092 (2,71 %)	2.745 (4,26 %)	2.350 (4,36 %)
7. Venezuela	5.765 (2,57 %)	2.513 (3,90 %)	2.216 (4,12 %)
8. Chile	3.770 (1,68 %)	790 (1,23 %)	596 (1,11 %)
9. Bolivia	3.059 (1,36 %)	904 (1,40 %)	789 (1,47 %)
10. United States	1.999 (0,89 %)	690 (1,07 %)	605 (1,12 %)

Filas 1 - 10 de 136

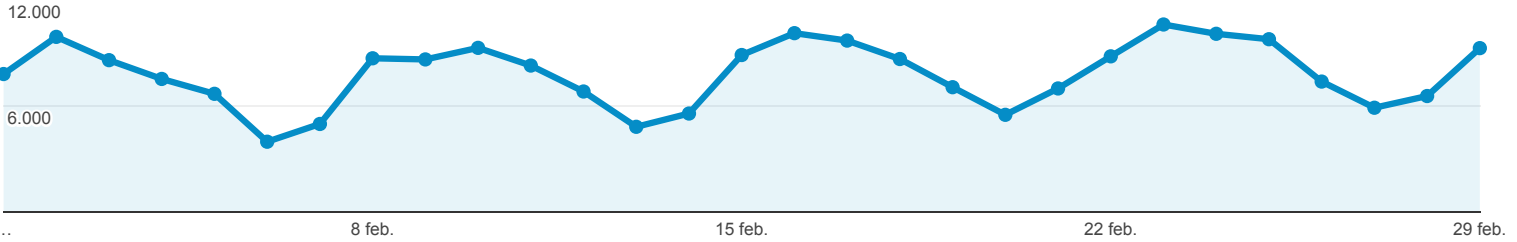
1 feb. 2016 - 29 feb. 2016

Estadísticas Mensuales Portal OCW

Todos los usuarios
 100,00 % Número de páginas vistas

Contenido más Visitado

● Número de páginas vistas



Página	Número de páginas vistas	Sesiones	Usuarios	Duración media de la sesión
	224.736 % del total: 100,00 % (224.736)	64.391 % del total: 100,00 % (64.391)	53.801 % del total: 100,00 % (53.801)	00:02:22 Media de la vista: 00:02:22 (0,00 %)
1. /	6.750 (3,00 %)	3.919 (6,09 %)	4.281 (2,83 %)	00:05:03
2. /cursos-categoria	5.927 (2,64 %)	164 (0,25 %)	2.806 (1,85 %)	00:07:43
3. /ingenieria-quimica/quimica-ii/ejercicios-proyectos-y-casos	3.358 (1,49 %)	2.301 (3,57 %)	2.162 (1,43 %)	00:01:53
4. /estadistica/aprendizaje-del-software-estadistico-r-un-entorno-para-simulacion-y-computacion-estadistica/introduccion-a-los-graficos-en-r	2.040 (0,91 %)	1.861 (2,89 %)	1.571 (1,04 %)	00:00:42
5. /ciencia-e-oin/quimica-de-los-materiales/Material-de-clase/tema-6.-materiales-metalicos-ceramicos-y-polimeros-iii	1.861 (0,83 %)	1.635 (2,54 %)	1.530 (1,01 %)	00:01:04
6. /ingenieria-de-sistemas-y-automatica/automatizacion-industrial/ejercicios-y-problemas	1.813 (0,81 %)	689 (1,07 %)	893 (0,59 %)	00:03:21
7. /derecho-administrativo	1.717 (0,76 %)	411 (0,64 %)	776 (0,51 %)	00:05:53
8. /cursos-titulacion	1.680 (0,75 %)	31 (0,05 %)	1.002 (0,66 %)	00:03:24
9. /derecho-administrativo/derecho-administrativo-organizacion-y-actividad-de-las-administraciones-publicas/casos-practicos	1.640 (0,73 %)	784 (1,22 %)	767 (0,51 %)	00:03:36
10. /ciencia-e-oin/quimica-de-los-materiales/Material-de-clase/tema-5.-cinetica-quimica-termodinamica-y-equilibrio-i	1.471 (0,65 %)	1.350 (2,10 %)	1.251 (0,83 %)	00:00:38

Filas 1 - 10 de 10853