

Uso del sitio

46.671 Visitas

Anterior: 19.338 (141,34%)

42,61% Porcentaje de rebote

Anterior: 39,67% (7,41%)

136.625 Páginas vistas

Anterior: 60.115 (127,27%)

00:02:52 Promedio de tiempo en el sitio

Anterior: 00:02:53 (-0,77%)

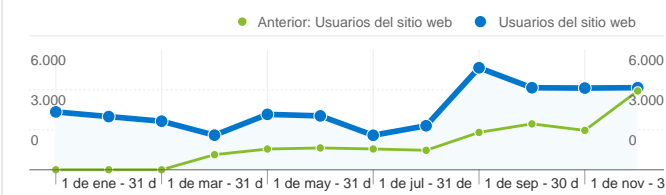
2,93 Páginas/visita

Anterior: 3,11 (-5,83%)

70,40% Porcentaje de visitas nuevas

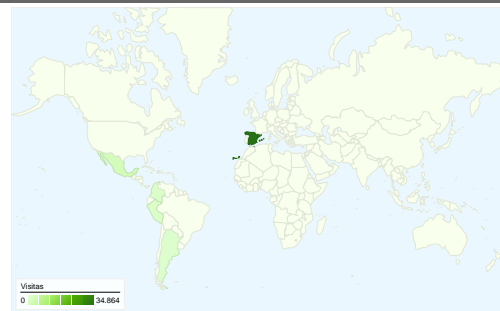
Anterior: 72,63% (-3,07%)

Visión general de usuarios

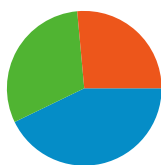


Usuarios del sitio web
33.486

Gráfico de visitas por ubicación



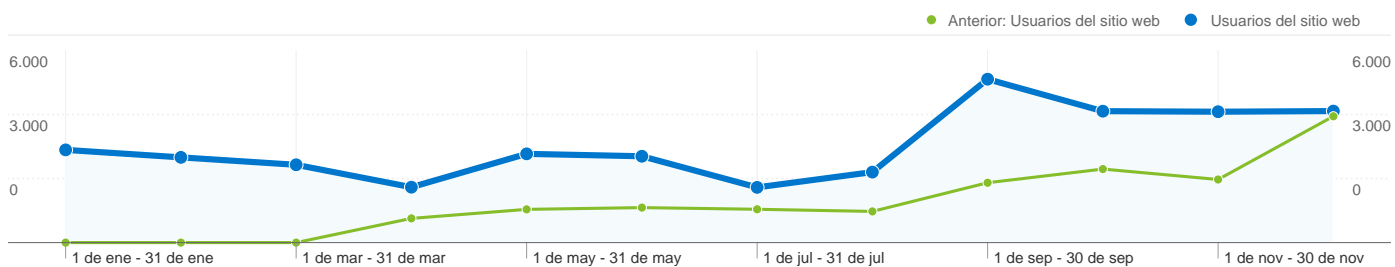
Visión general de las fuentes de tráfico



- **Sitios web de referencia**
19.987,00 (42,83%)
- **Motores de búsqueda**
14.339,00 (30,72%)
- **Tráfico directo**
12.345,00 (26,45%)

Visión general del contenido

Páginas	Páginas vistas	Porcentaje de páginas vistas
/		
01/01/2009 - 31/12/2009	39.994	29,27%
01/01/2008 - 31/12/2008	15.085	25,09%
Porcentaje de cambios	165,12%	16,65%
/ocwuniversia		
01/01/2009 - 31/12/2009	9.314	6,82%
01/01/2008 - 31/12/2008	5.285	8,79%
Porcentaje de cambios	76,23%	-22,46%
/informatica/		
01/01/2009 - 31/12/2009	8.986	6,58%
01/01/2008 - 31/12/2008	3.707	6,17%
Porcentaje de cambios	142,41%	6,66%
/ingenieria-mecanica/		
01/01/2009 - 31/12/2009	6.623	4,85%
01/01/2008 - 31/12/2008	2.252	3,75%
Porcentaje de cambios	194,09%	29,40%
/matematicas/		
01/01/2009 - 31/12/2009	5.757	4,21%
01/01/2008 - 31/12/2008	2.483	4,13%
Porcentaje de cambios	131,86%	2,02%



33.486 usuarios han visitado este sitio.

46.671 Visitas

Anterior: 19.338 (141,34%)

33.486 Usuario único absoluto

Anterior: 14.045 (138,42%)

136.625 Páginas vistas

Anterior: 60.115 (127,27%)

2,93 Promedio de páginas vistas

Anterior: 3,11 (-5,83%)

00:02:52 Tiempo en el sitio

Anterior: 00:02:53 (-0,77%)

42,61% Porcentaje de rebote

Anterior: 39,67% (7,41%)

70,40% Nuevas visitas

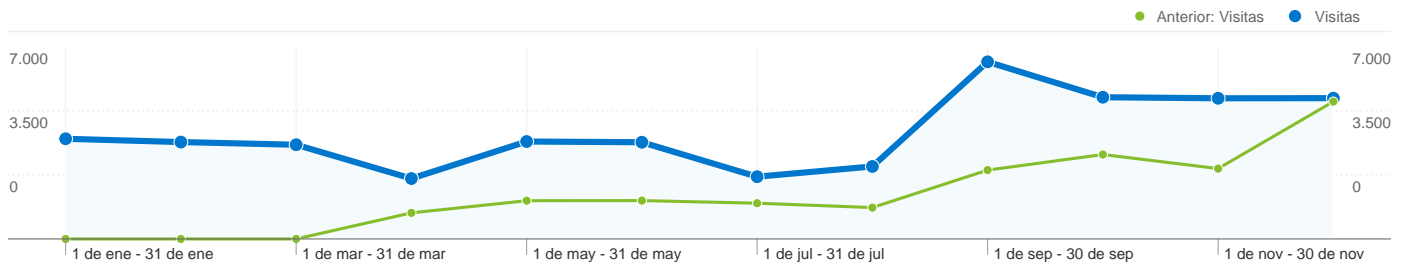
Anterior: 72,63% (-3,07%)

Perfil técnico

Navegador			Velocidad de conexión		
	Visitas	Porcentaje de visitas		Visitas	Porcentaje de visitas
Internet Explorer			Unknown		
01/01/2009 - 31/12/2009	25.682	55,03%	01/01/2009 - 31/12/2009	16.963	36,35%
01/01/2008 - 31/12/2008	12.029	62,20%	01/01/2008 - 31/12/2008	6.701	34,65%
Porcentaje de cambios	113,50%	-11,54%	Porcentaje de cambios	153,14%	4,89%
Firefox			DSL		
01/01/2009 - 31/12/2009	16.904	36,22%	01/01/2009 - 31/12/2009	14.302	30,64%
01/01/2008 - 31/12/2008	6.319	32,68%	01/01/2008 - 31/12/2008	5.562	28,76%
Porcentaje de cambios	167,51%	10,84%	Porcentaje de cambios	157,14%	6,54%
Chrome			T1		
01/01/2009 - 31/12/2009	2.099	4,50%	01/01/2009 - 31/12/2009	10.659	22,84%

01/01/2008 - 31/12/2008	212	1,10%
Porcentaje de cambios	890,09%	310,24%
Safari		
01/01/2009 - 31/12/2009	1.333	2,86%
01/01/2008 - 31/12/2008	285	1,47%
Porcentaje de cambios	367,72%	93,80%
Opera		
01/01/2009 - 31/12/2009	290	0,62%
01/01/2008 - 31/12/2008	166	0,86%
Porcentaje de cambios	74,70%	-27,61%

01/01/2008 - 31/12/2008	5.547	28,68%
Porcentaje de cambios	92,16%	-20,38%
Cable		
01/01/2009 - 31/12/2009	4.158	8,91%
01/01/2008 - 31/12/2008	1.301	6,73%
Porcentaje de cambios	219,60%	32,43%
Dialup		
01/01/2009 - 31/12/2009	567	1,21%
01/01/2008 - 31/12/2008	208	1,08%
Porcentaje de cambios	172,60%	12,95%



Todas las fuentes de tráfico han enviado un total de 46.671 visitas.

26,45% Tráfico directo

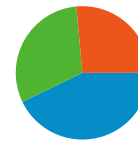
Anterior: 21,37% (23,79%)

42,83% Sitios web de referencia

Anterior: 53,06% (-19,28%)

30,72% Motores de búsqueda

Anterior: 25,58% (20,12%)

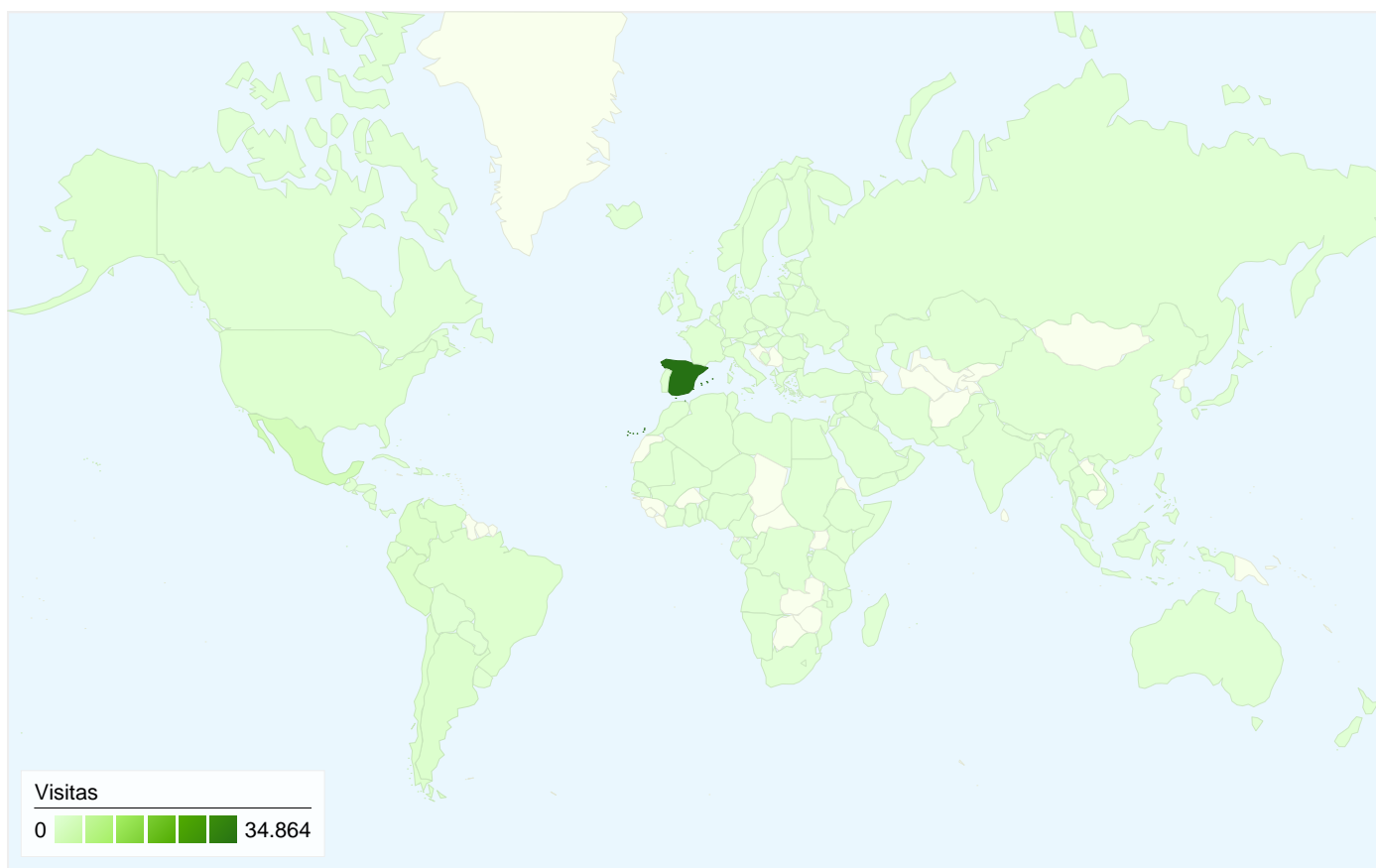


- Sitios web de referencia
19.987,00 (42,83%)
- Motores de búsqueda
14.339,00 (30,72%)
- Tráfico directo
12.345,00 (26,45%)

Fuentes de tráfico principales

Fuentes	Visitas	Porcentaje de visitas	Palabras clave	Visitas	Porcentaje de visitas
google (organic)			ocw uc3m		
01/01/2009 - 31/12/2009	13.521	28,97%	01/01/2009 - 31/12/2009	1.849	12,89%
01/01/2008 - 31/12/2008	4.519	23,37%	01/01/2008 - 31/12/2008	358	7,24%
Porcentaje de cambios	199,20%	23,97%	Porcentaje de cambios	416,48%	78,15%
(direct) ((none))			ocw		
01/01/2009 - 31/12/2009	12.345	26,45%	01/01/2009 - 31/12/2009	728	5,08%
01/01/2008 - 31/12/2008	4.132	21,37%	01/01/2008 - 31/12/2008	339	6,85%
Porcentaje de cambios	198,77%	23,79%	Porcentaje de cambios	114,75%	-25,93%
uc3m.es (referral)			open course ware uc3m		
01/01/2009 - 31/12/2009	8.900	19,07%	01/01/2009 - 31/12/2009	542	3,78%
01/01/2008 - 31/12/2008	4.361	22,55%	01/01/2008 - 31/12/2008	129	2,61%
Porcentaje de cambios	104,08%	-15,44%	Porcentaje de cambios	320,16%	44,93%
ocw.universia.net (referral)			open course ware		
01/01/2009 - 31/12/2009	5.283	11,32%	01/01/2009 - 31/12/2009	460	3,21%
01/01/2008 - 31/12/2008	1.826	9,44%	01/01/2008 - 31/12/2008	28	0,57%
Porcentaje de cambios	189,32%	19,88%	Porcentaje de cambios	1.542,86%	466,68%
ocw.innova.uned.es (referral)			derecho social		
01/01/2009 - 31/12/2009	1.365	2,92%	01/01/2009 - 31/12/2009	420	2,93%

01/01/2008 - 31/12/2008	1.678	8,68%	01/01/2008 - 31/12/2008	296	5,98%
Porcentaje de cambios	-18,65%	-66,29%	Porcentaje de cambios	41,89%	-51,06%

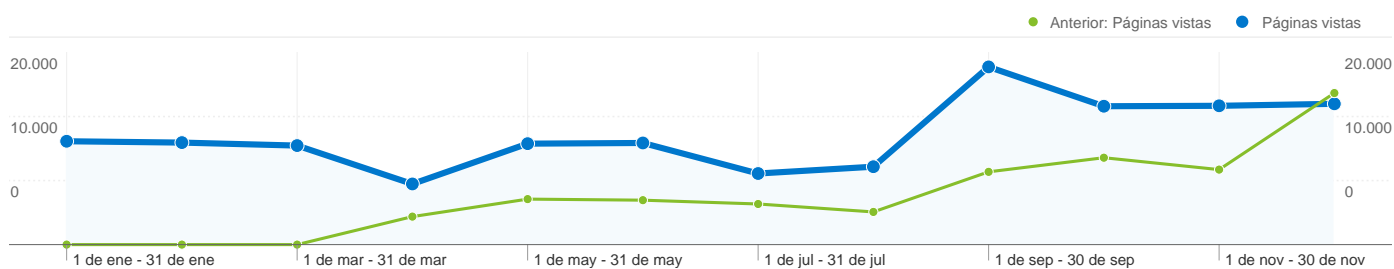


46.671 visitas provinieron de 138 países/territorios.

Uso del sitio

Visitas	Páginas/visita	Promedio de tiempo en el sitio	Porcentaje de visitas nuevas	Porcentaje de rebote	
46.671 Anterior: 19.338 (141,34%)	2,93 Anterior: 3,11 (-5,83%)	00:02:52 Anterior: 00:02:53 (-0,77%)	70,53% Anterior: 72,72% (-3,01%)	42,61% Anterior: 39,67% (7,41%)	
País/territorio	Visitas	Páginas/visita	Promedio de tiempo en el sitio	Porcentaje de visitas nuevas	Porcentaje de rebote
Spain					
1 de enero de 2009 - 31 de diciembre de 2009	34.864	3,10	00:02:51	66,54%	38,64%
1 de enero de 2008 - 31 de diciembre de 2008	14.522	3,29	00:02:59	68,10%	36,64%
Porcentaje de cambios	140,08%	-5,90%	-4,83%	-2,29%	5,46%
Mexico					
1 de enero de 2009 - 31 de diciembre de 2009	2.599	2,28	00:02:39	84,76%	54,79%
1 de enero de 2008 - 31 de diciembre de 2008	1.113	2,42	00:02:34	89,04%	50,76%
Porcentaje de cambios	133,51%	-5,41%	3,10%	-4,80%	7,93%
Colombia					

1 de enero de 2009 - 31 de diciembre de 2009	1.156	2,39	00:02:32	76,99%	52,25%
1 de enero de 2008 - 31 de diciembre de 2008	456	2,38	00:02:45	75,00%	47,59%
Porcentaje de cambios	153,51%	0,43%	-7,84%	2,65%	9,80%
Peru					
1 de enero de 2009 - 31 de diciembre de 2009	1.147	2,86	00:04:40	78,64%	43,24%
1 de enero de 2008 - 31 de diciembre de 2008	560	2,66	00:03:26	84,46%	41,96%
Porcentaje de cambios	104,82%	7,38%	35,90%	-6,90%	3,05%
Argentina					
1 de enero de 2009 - 31 de diciembre de 2009	802	2,45	00:03:01	71,57%	50,87%
1 de enero de 2008 - 31 de diciembre de 2008	324	2,78	00:03:20	82,41%	42,90%
Porcentaje de cambios	147,53%	-11,93%	-9,17%	-13,15%	18,58%
Chile					
1 de enero de 2009 - 31 de diciembre de 2009	674	3,01	00:03:45	77,60%	45,70%
1 de enero de 2008 - 31 de diciembre de 2008	298	3,09	00:03:18	80,54%	39,93%
Porcentaje de cambios	126,17%	-2,56%	13,57%	-3,65%	14,44%
Venezuela					
1 de enero de 2009 - 31 de diciembre de 2009	627	2,50	00:02:57	82,93%	56,78%
1 de enero de 2008 - 31 de diciembre de 2008	324	2,08	00:01:43	87,96%	60,49%
Porcentaje de cambios	93,52%	20,16%	72,29%	-5,72%	-6,14%
Brazil					
1 de enero de 2009 - 31 de diciembre de 2009	576	2,03	00:02:06	85,24%	58,85%
1 de enero de 2008 - 31 de diciembre de 2008	168	2,71	00:02:16	90,48%	44,05%
Porcentaje de cambios	242,86%	-25,23%	-7,62%	-5,78%	33,61%
United States					
1 de enero de 2009 - 31 de diciembre de 2009	464	2,18	00:02:04	89,66%	56,47%
1 de enero de 2008 - 31 de diciembre de 2008	300	2,40	00:01:43	89,33%	56,67%
Porcentaje de cambios	54,67%	-9,34%	20,12%	0,36%	-0,35%
Ecuador					
1 de enero de 2009 - 31 de diciembre de 2009	327	2,62	00:04:07	86,85%	50,15%
1 de enero de 2008 - 31 de diciembre de 2008	121	2,50	00:02:10	92,56%	56,20%
Porcentaje de cambios	170,25%	4,88%	90,52%	-6,17%	-10,76%



Las páginas de este sitio se han visitado un total de 136.625 veces.

136.625 Páginas vistas

Anterior: 60.115 (127,27%)

90.717 Visitas únicas

Anterior: 39.728 (128,35%)

42,61% Porcentaje de rebote

Anterior: 39,67% (7,41%)

Contenido principal

Páginas	Páginas vistas	Porcentaje de páginas vistas
/		
01/01/2009 - 31/12/2009	39.994	29,27%
01/01/2008 - 31/12/2008	15.085	25,09%
Porcentaje de cambios	165,12%	16,65%
/ocwuniversia		
01/01/2009 - 31/12/2009	9.314	6,82%
01/01/2008 - 31/12/2008	5.285	8,79%
Porcentaje de cambios	76,23%	-22,46%
/informatica/		
01/01/2009 - 31/12/2009	8.986	6,58%
01/01/2008 - 31/12/2008	3.707	6,17%
Porcentaje de cambios	142,41%	6,66%
/ingenieria-mecanica/		
01/01/2009 - 31/12/2009	6.623	4,85%
01/01/2008 - 31/12/2008	2.252	3,75%
Porcentaje de cambios	194,09%	29,40%
/matematicas/		
01/01/2009 - 31/12/2009	5.757	4,21%
01/01/2008 - 31/12/2008	2.483	4,13%

