

Estadísticas Anuales OpenCourseWare UC3M

01/01/2012 - 31/12/2012

Visitas

**577.318**  
% del total: 100,00% (577.318)



Porcentaje de visitas nuevas

**77,75%**  
Prom. del sitio: 77,75% (0,00%)



Visitantes exclusivos

**452.303**  
% del total: 100,00% (452.303)



Duración media de la visita

**00:02:47**  
Prom. del sitio: 00:02:47 (0,00%)



Páginas vistas

**2.625.120**  
% del total: 100,00% (2.625.120)



Páginas / Visita

**4,55**  
Prom. del sitio: 4,55 (0,00%)

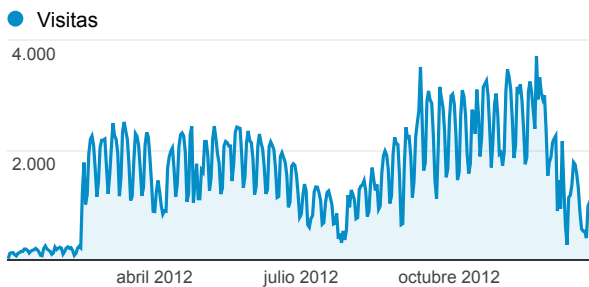


Porcentaje de rebote

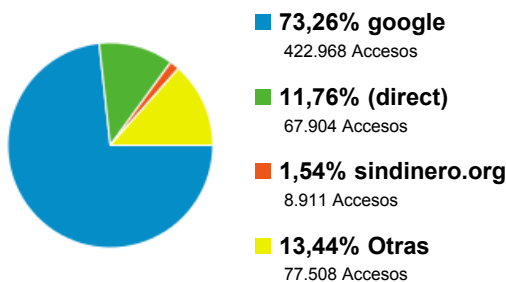
**57,82%**  
Prom. del sitio: 57,82% (0,00%)



Visitas



Accesos por Fuente



Páginas visitadas

Página	Páginas vistas
/	82.616
/derecho-administrativo	43.704
/courses	25.344
/ingenieria-mecanica	21.893
/economia-financiera-y-contabilidad	17.429

Visitas y Páginas / Visita por País/terri...

País/territorio	Visitas	Páginas / Visita
Spain	231.812	6,81
Mexico	92.230	2,45
Colombia	51.717	2,81
Peru	39.498	3,83
Argentina	25.291	3,48

Perfil Técnico

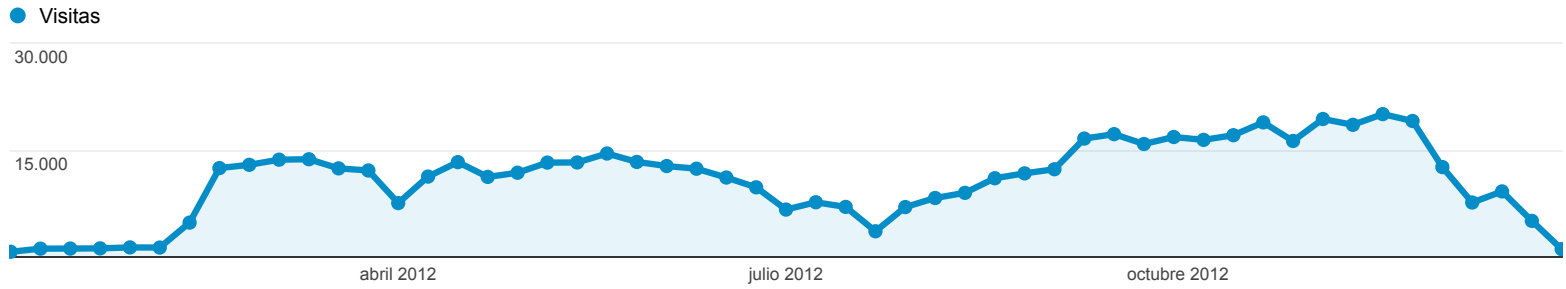
Navegador	Visitas
Chrome	245.407
Internet Explorer	142.675
Firefox	137.709
Safari	36.193
Android Browser	6.414

Navegador y SO

% de visitas: 100,00%

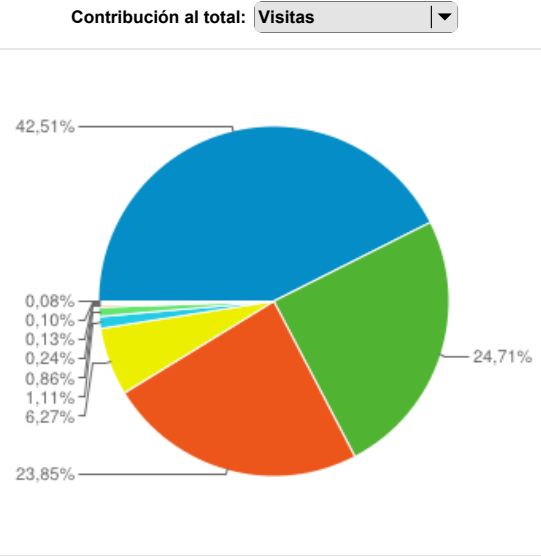
Explorador

Uso del sitio



<p>Visitas</p> <p><b>577.318</b></p> <p>% del total: 100,00% (577.318)</p>	<p>Páginas / Visita</p> <p><b>4,55</b></p> <p>Promedio del sitio: 4,55 (0,00%)</p>	<p>Duración media de la visita</p> <p><b>00:02:47</b></p> <p>Promedio del sitio: 00:02:47 (0,00%)</p>	<p>Porcentaje de visitas nuevas</p> <p><b>77,75%</b></p> <p>Promedio del sitio: 77,75% (0,00%)</p>	<p>Porcentaje de rebote</p> <p><b>57,82%</b></p> <p>Promedio del sitio: 57,82% (0,00%)</p>
--	--	---	--	--

Navegador	Visitas	Visitas
1. Chrome	245.407	42,51%
2. Internet Explorer	142.675	24,71%
3. Firefox	137.709	23,85%
4. Safari	36.193	6,27%
5. Android Browser	6.414	1,11%
6. Opera	4.992	0,86%
7. Opera Mini	1.398	0,24%
8. IE with Chrome Frame	729	0,13%
9. Mozilla Compatible Agent	605	0,10%
10. Safari (in-app)	478	0,08%

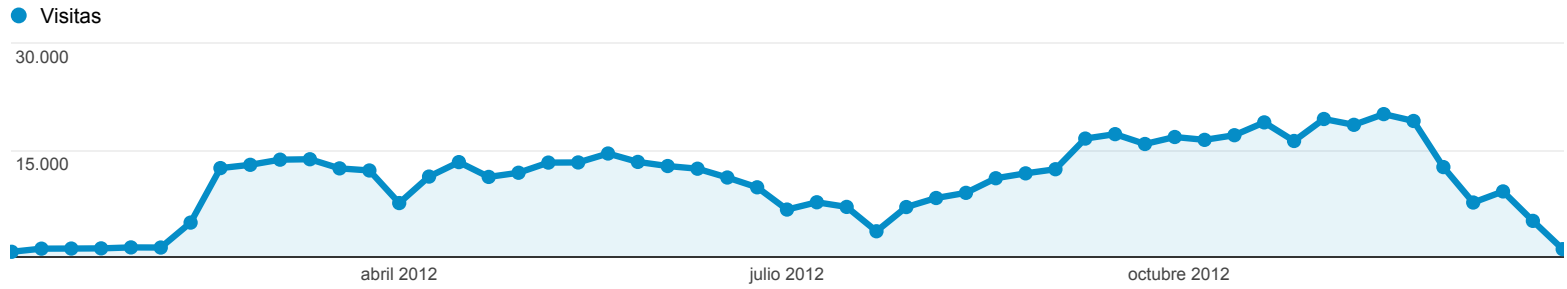


**Todo el tráfico**

 % de visitas: 100,00%

**Explorador**

Uso del sitio



abril 2012

julio 2012

octubre 2012

Visitas

**577.318**

% del total: 100,00% (577.318)

Páginas / Visita

**4,55**

Promedio del sitio: 4,55 (0,00%)

Duración media de la visita

**00:02:47**

Promedio del sitio: 00:02:47 (0,00%)

Porcentaje de visitas nuevas

**77,75%**

Promedio del sitio: 77,75% (0,00%)

Porcentaje de rebote

**57,82%**

Promedio del sitio: 57,82% (0,00%)

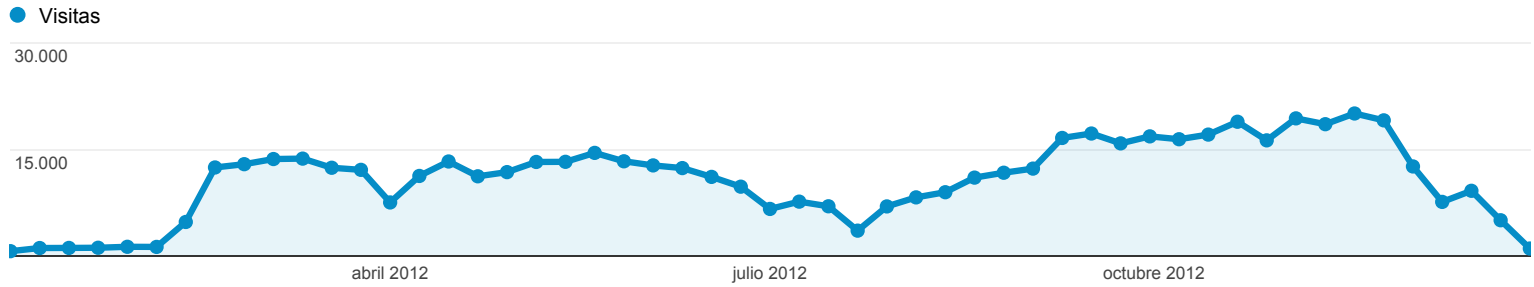
Fuente/medio	Visitas	Páginas / Visita	Duración media de la visita	Porcentaje de visitas nuevas	Porcentaje de rebote
1. <a href="#">google / organic</a>	<b>422.850</b>	3,73	00:02:13	79,46%	62,36%
2. <a href="#">(direct) / (none)</a>	<b>68.014</b>	8,01	00:05:09	68,63%	42,86%
3. <a href="#">sindinero.org / referral</a>	<b>8.983</b>	5,96	00:04:13	80,67%	38,91%
4. <a href="#">uc3m.es / referral</a>	<b>8.225</b>	9,11	00:04:44	58,93%	37,11%
5. <a href="#">ocw.universia.net / referral</a>	<b>6.165</b>	10,65	00:06:37	66,85%	29,26%
6. <a href="#">google.com.mx / referral</a>	<b>4.677</b>	1,42	00:00:54	93,76%	72,59%
7. <a href="#">pymesyautonomos.com / referral</a>	<b>4.210</b>	6,47	00:04:55	82,68%	33,99%
8. <a href="#">ocwconsortium.org / referral</a>	<b>3.703</b>	7,01	00:05:30	76,10%	32,81%
9. <a href="#">babylon / organic</a>	<b>3.626</b>	4,55	00:02:35	81,16%	60,70%
10. <a href="#">bing / organic</a>	<b>2.715</b>	4,96	00:02:15	83,98%	54,40%

Filas 1 - 10 de 1195

Información de las fuentes de tráfico

% de visitas: 100,00%

Visión general



577.318 usuarios han visitado este sitio.



- **75,45% Tráfico de búsqueda**  
435.604 Visitas
- **12,77% Tráfico de referencia**  
73.699 Visitas
- **11,78% Tráfico directo**  
68.014 Visitas
- **0,00% Campañas**  
1 Visitas

Palabra clave	Visitas	% Visitas
1. (not provided)	94.427	21,68%
2. ocw uc3m	4.055	0,93%
3. opencourseware uc3m	2.751	0,63%
4. open course uc3m	2.354	0,54%
5. opencourseware	1.681	0,39%
6. ocw	1.636	0,38%
7. configuracion electronica	1.421	0,33%
8. manual de vhdl	1.243	0,29%
9. cinetica quimica	1.219	0,28%
10. configuracion electronica de los elementos	1.219	0,28%

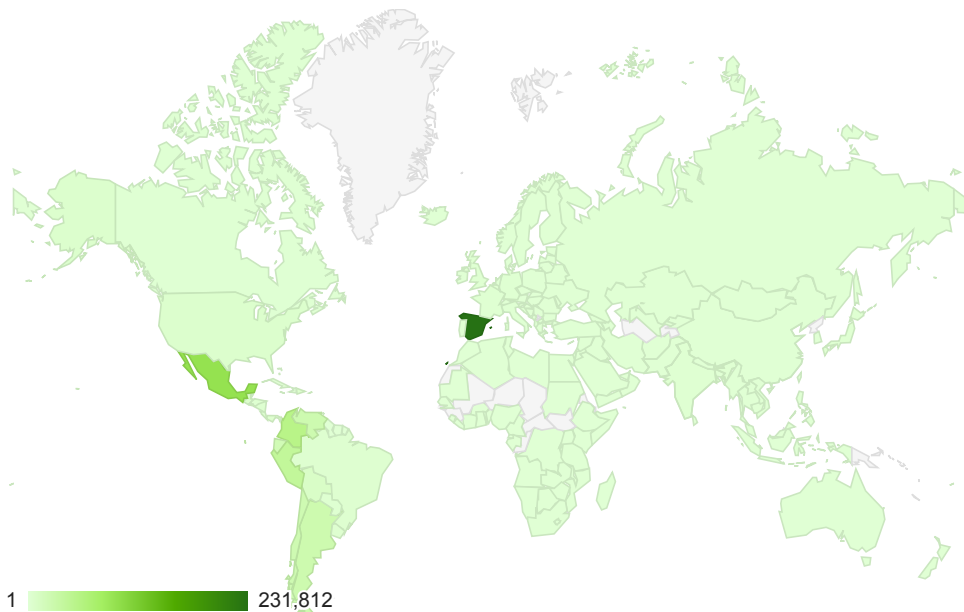
[ver todo el informe](#)

## Ubicación

% de visitas: 100,00%

### Gráfico de visitas por ubicación

Uso del sitio



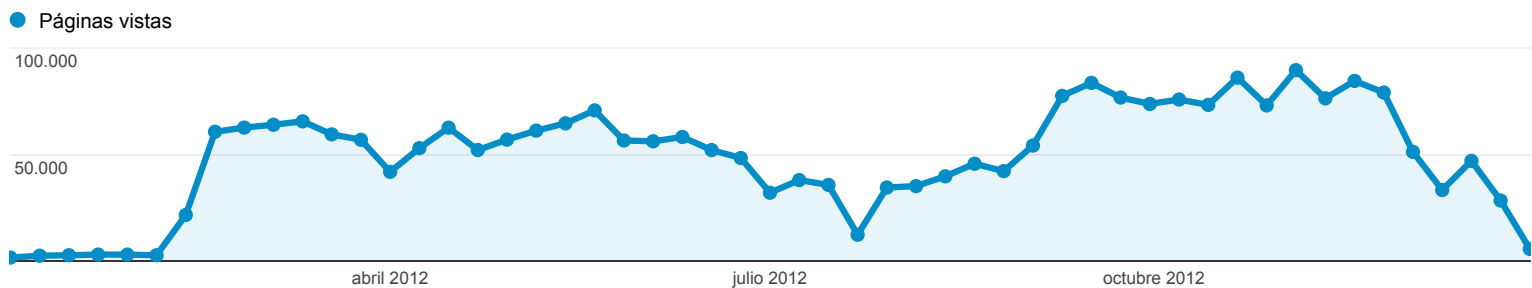
<b>Visitas</b> <b>577.318</b> % del total: 100,00% (577.318)	<b>Páginas / Visita</b> <b>4,55</b> Promedio del sitio: 4,55 (0,00%)	<b>Duración media de la visita</b> <b>00:02:47</b> Promedio del sitio: 00:02:47 (0,00%)	<b>Porcentaje de visitas nuevas</b> <b>77,75%</b> Promedio del sitio: 77,75% (0,00%)	<b>Porcentaje de rebote</b> <b>57,82%</b> Promedio del sitio: 57,82% (0,00%)
--	--	---	--	--

Pais/territorio	Visitas	Páginas / Visita	Duración media de la visita	Porcentaje de visitas nuevas	Porcentaje de rebote
1. <a href="#">Spain</a>	<b>231.812</b>	6,81	00:03:43	66,05%	43,13%
2. <a href="#">Mexico</a>	<b>92.230</b>	2,45	00:01:47	87,63%	71,82%
3. <a href="#">Colombia</a>	<b>51.717</b>	2,81	00:02:05	86,48%	67,31%
4. <a href="#">Peru</a>	<b>39.498</b>	3,83	00:02:41	86,27%	63,92%
5. <a href="#">Argentina</a>	<b>25.291</b>	3,48	00:02:17	85,65%	66,36%
6. <a href="#">Venezuela</a>	<b>24.867</b>	2,65	00:01:50	87,75%	70,75%
7. <a href="#">Chile</a>	<b>23.178</b>	3,39	00:02:22	83,21%	65,93%
8. <a href="#">Ecuador</a>	<b>20.192</b>	2,65	00:02:04	84,78%	67,86%
9. <a href="#">Bolivia</a>	<b>9.009</b>	3,36	00:02:37	86,48%	66,88%
10. <a href="#">(not set)</a>	<b>6.465</b>	2,67	00:01:59	87,63%	69,51%

Visión general del contenido

% de páginas vistas: 100,00%

Visión general



Las páginas de este sitio se han visitado un total de 2.625.120 veces.

Páginas vistas: 2.625.120

Páginas vistas únicas: 1.617.077

Promedio de tiempo en la página: 00:00:47

Porcentaje de rebote: 57,82%

Porcentaje de salidas: 21,99%

Página	Páginas vistas	% Páginas vistas
1. /	82.616	3,15%
2. /derecho-administrativo	43.704	1,66%
3. /courses	25.344	0,97%
4. /ingenieria-mecanica	21.893	0,83%
5. /economia-financiera-y-contabilidad	17.429	0,66%
6. /ciencia-e-oin/quimica-de-los-materiales/Material-de-clase/tema-2.-estructura-electronica-de-los-atomos	16.824	0,64%
7. /ingenieria-quimica/quimica-ii/ejercicios-proyectos-y-casos	16.721	0,64%
8. /ingenieria-electrica	16.432	0,63%
9. /matematicas	16.148	0,62%
10. /ingenieria-informatica	13.495	0,51%

[ver todo el informe](#)