

Estadísticas de Acceso del Mes

1 abr. 2015 - 30 abr. 2015

Todas las sesiones
100,00 %

Total de Páginas Vistas

223.069

% del total: 100,00 % (223.069)



Total de Sesiones

64.821

% del total: 100,00 % (64.821)



Total de Usuarios

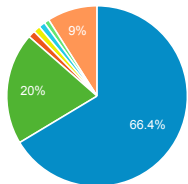
55.150

% del total: 100,00 % (55.150)



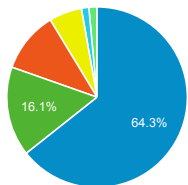
Fuentes de Origen del Tráfico

■ google ■ (direct)
■ ocw.universia.net ■ uc3m.es
■ blogthinkbig.com ■ Otras
■ genbeta.com



Navegador Web Empleado

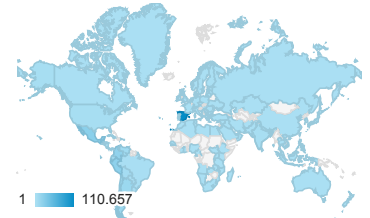
■ Chrome ■ Firefox
■ Internet Explorer ■ Safari
■ Android Browser ■ Otras



Páginas más visitadas

Página	Número de páginas vistas	Usuarios
/	6.080	4.198
/derecho-administrativo	2.725	665
/estadistica/aprendizaje-del-softw are-estadistico-r-un-entorno-para -simulacion-y-computacion-estad istica/introduccion-a-los-graficos-en-r	2.334	1.809
/cursos	2.067	1.423
/derecho-administrativo/derecho-administrativo-organizacion-y-act ividad-de-las-administraciones-p ublicas/casos-practicos	1.953	888
/ingenieria-informatica/disenio-de-bases-de-datos/ejercicios-teorico s/ejercicios-teoricos/Tema4_Solu cionCasosPracticosNormalizacio n.pdf/view	1.738	1.458
/ciencia-e-oin/quimica-de-los-mat eriales/Material-de-clase/tema-5. -cinetica-quimica-termodinamica-y-equilibrio-i	1.646	1.396
/cursos/	1.535	795
/ingenieria-de-sistemas-y-automa tica/automatizacion-industrial/ejer cicios-y-problemas	1.505	704

Número de páginas vistas



Páginas vistas por País

País	Número de páginas vistas
Spain	110.657
Mexico	20.656
Peru	18.719
Colombia	16.984
Argentina	9.727
Chile	8.397
Ecuador	7.259

Páginas vistas por Ciudad

Ciudad	Número de páginas vistas
Madrid	35.298
(not set)	21.146
Bogota	6.846
Leganes	5.711
Barcelona	5.415
Mexico City	4.979
La Victoria	4.814
Santiago	4.632

Palabras Clave en Motores de Búsqueda

Palabra clave	Número de páginas vistas
(not provided)	145.265
(not set)	71.597
ocw uc3m	170
lecturas con gramatica y solucionario pdf	161
"ppt derecho procesal fiscal	119
opencourseware	94
www.ocw.uc3m.es	88
exámenes tipo test de administracione s publicas	62
exámenes de financiacion internacion al uc3m	59

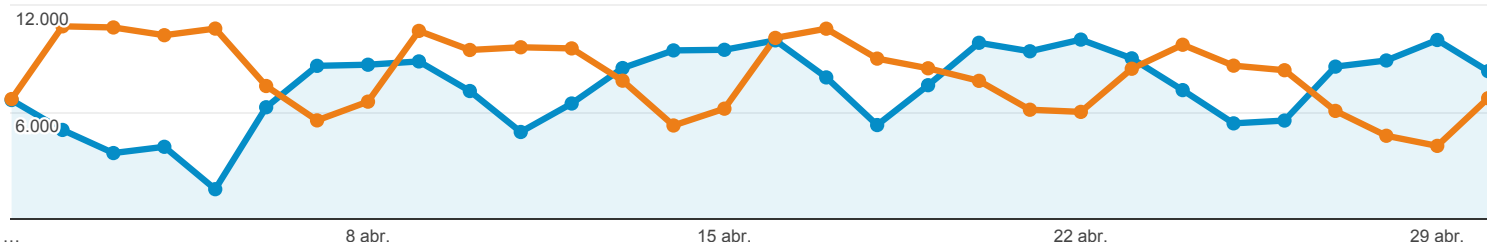
Estadísticas Mensuales Portal OCW

1 abr. 2015 - 30 abr. 2015
 Comparar con: 1 mar. 2015 - 31 mar. 2015

Todas las sesiones
 +0,00 %

Navegador

01-abr-2015 - 30-abr-2015: ● Número de páginas vistas
 01-mar-2015 - 31-mar-2015: ● Número de páginas vistas



Navegador	Número de páginas vistas	Sesiones	Usuarios
	11,33 % ↓ 223.069 frente a 251.566	9,00 % ↓ 64.821 frente a 71.232	7,40 % ↓ 55.150 frente a 59.556
1. Chrome			
01-abr-2015 - 30-abr-2015	143.510 (64,33 %)	42.559 (65,66 %)	36.320 (65,84 %)
01-mar-2015 - 31-mar-2015	159.273 (63,31 %)	45.710 (64,17 %)	38.479 (64,58 %)
% de cambios	-9,90 %	-6,89 %	-5,61 %
2. Firefox			
01-abr-2015 - 30-abr-2015	35.817 (16,06 %)	9.987 (15,41 %)	8.513 (15,43 %)
01-mar-2015 - 31-mar-2015	38.992 (15,50 %)	10.840 (15,22 %)	9.119 (15,31 %)
% de cambios	-8,14 %	-7,87 %	-6,65 %
3. Internet Explorer			
01-abr-2015 - 30-abr-2015	24.406 (10,94 %)	5.508 (8,50 %)	4.816 (8,73 %)
01-mar-2015 - 31-mar-2015	29.037 (11,54 %)	6.306 (8,85 %)	5.413 (9,09 %)
% de cambios	-15,95 %	-12,65 %	-11,03 %
4. Safari			
01-abr-2015 - 30-abr-2015	13.090 (5,87 %)	3.855 (5,95 %)	3.128 (5,67 %)
01-mar-2015 - 31-mar-2015	16.472 (6,55 %)	4.808 (6,75 %)	3.638 (6,11 %)
% de cambios	-20,53 %	-19,82 %	-14,02 %
5. Android Browser			
01-abr-2015 - 30-abr-2015	2.976 (1,33 %)	1.420 (2,19 %)	1.172 (2,12 %)
01-mar-2015 - 31-mar-2015	3.803 (1,51 %)	1.839 (2,58 %)	1.488 (2,50 %)
% de cambios	-21,75 %	-22,78 %	-21,24 %
6. Opera			
01-abr-2015 - 30-abr-2015	1.652 (0,74 %)	660 (1,02 %)	456 (0,83 %)
01-mar-2015 - 31-mar-2015	2.106 (0,84 %)	711 (1,00 %)	508 (0,85 %)

01-mar-2015 - 31-mar-2015	2155 (0,24 %)	1777 (1,00 %)	858 (0,85 %)
% de cambios	-21,56 %	-7,17 %	-10,24 %
7. Opera Mini			
01-abr-2015 - 30-abr-2015	632 (0,28 %)	408 (0,63 %)	367 (0,67 %)
01-mar-2015 - 31-mar-2015	677 (0,27 %)	476 (0,67 %)	443 (0,74 %)
% de cambios	-6,65 %	-14,29 %	-17,16 %
8. IE with Chrome Frame			
01-abr-2015 - 30-abr-2015	237 (0,11 %)	19 (0,03 %)	13 (0,02 %)
01-mar-2015 - 31-mar-2015	72 (0,03 %)	27 (0,04 %)	24 (0,04 %)
% de cambios	229,17 %	-29,63 %	-45,83 %
9. UC Browser			
01-abr-2015 - 30-abr-2015	170 (0,08 %)	88 (0,14 %)	80 (0,15 %)
01-mar-2015 - 31-mar-2015	101 (0,04 %)	68 (0,10 %)	63 (0,11 %)
% de cambios	68,32 %	29,41 %	26,98 %
10. BlackBerry			
01-abr-2015 - 30-abr-2015	113 (0,05 %)	64 (0,10 %)	61 (0,11 %)
01-mar-2015 - 31-mar-2015	150 (0,06 %)	79 (0,11 %)	71 (0,12 %)
% de cambios	-24,67 %	-18,99 %	-14,08 %

Filas 1 - 10 de 41

Estadísticas Mensuales Portal OCW

1 abr. 2015 - 30 abr. 2015

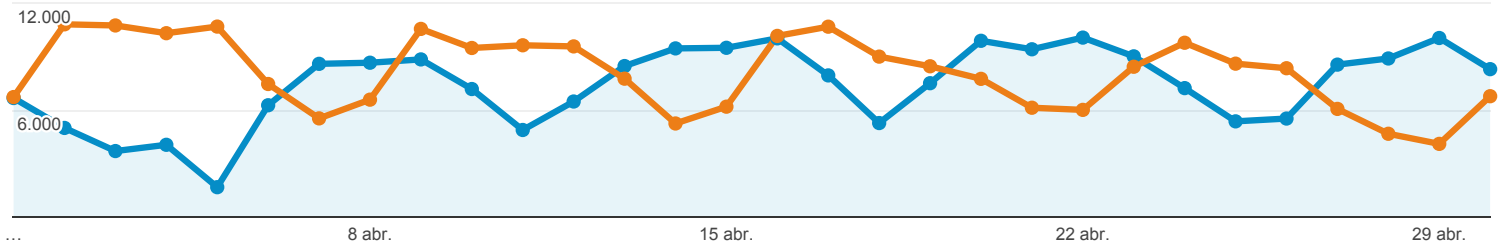
Comparar con: 1 mar. 2015 - 31 mar. 2015

Todas las sesiones
+0,00 %

Sistema Operativo

01-abr-2015 - 30-abr-2015: ● Número de páginas vistas

01-mar-2015 - 31-mar-2015: ● Número de páginas vistas



Sistema operativo	Número de páginas vistas	Sesiones	Usuarios
	11,33 % ↓ 223.069 frente a 251.566	9,00 % ↓ 64.821 frente a 71.232	7,40 % ↓ 55.150 frente a 59.556
1. Windows			
01-abr-2015 - 30-abr-2015	185.314 (83,07 %)	51.479 (79,42 %)	44.248 (80,21 %)
01-mar-2015 - 31-mar-2015	205.389 (81,64 %)	55.091 (77,34 %)	46.797 (78,54 %)
% de cambios	-9,77 %	-6,56 %	-5,45 %
2. Android			
01-abr-2015 - 30-abr-2015	13.605 (6,10 %)	5.974 (9,22 %)	4.831 (8,76 %)
01-mar-2015 - 31-mar-2015	16.046 (6,38 %)	7.213 (10,13 %)	5.715 (9,59 %)
% de cambios	-15,21 %	-17,18 %	-15,47 %
3. Macintosh			
01-abr-2015 - 30-abr-2015	10.299 (4,62 %)	2.751 (4,24 %)	2.226 (4,04 %)
01-mar-2015 - 31-mar-2015	13.884 (5,52 %)	3.361 (4,72 %)	2.630 (4,41 %)
% de cambios	-25,82 %	-18,15 %	-15,36 %
4. iOS			
01-abr-2015 - 30-abr-2015	8.105 (3,63 %)	2.499 (3,86 %)	2.026 (3,67 %)
01-mar-2015 - 31-mar-2015	10.320 (4,10 %)	3.229 (4,53 %)	2.462 (4,13 %)
% de cambios	-21,46 %	-22,61 %	-17,71 %
5. Linux			
01-abr-2015 - 30-abr-2015	4.955 (2,22 %)	1.632 (2,52 %)	1.387 (2,51 %)
01-mar-2015 - 31-mar-2015	5.054 (2,01 %)	1.768 (2,48 %)	1.451 (2,44 %)
% de cambios	-1,96 %	-7,69 %	-4,41 %
6. Windows Phone			
01-abr-2015 - 30-abr-2015	319 (0,14 %)	182 (0,28 %)	168 (0,30 %)
01-mar-2015 - 31-mar-2015	350 (0,14 %)	200 (0,28 %)	178 (0,30 %)

01-mar-2015 - 31-mar-2015	335 (0,14 %)	255 (0,23 %)	176 (0,15 %)
% de cambios	-8,86 %	-9,00 %	-5,62 %
7. BlackBerry			
01-abr-2015 - 30-abr-2015	156 (0,07 %)	82 (0,13 %)	76 (0,14 %)
01-mar-2015 - 31-mar-2015	181 (0,07 %)	96 (0,13 %)	87 (0,15 %)
% de cambios	-13,81 %	-14,58 %	-12,64 %
8. (not set)			
01-abr-2015 - 30-abr-2015	151 (0,07 %)	121 (0,19 %)	109 (0,20 %)
01-mar-2015 - 31-mar-2015	184 (0,07 %)	170 (0,24 %)	162 (0,27 %)
% de cambios	-17,93 %	-28,82 %	-32,72 %
9. Series40			
01-abr-2015 - 30-abr-2015	83 (0,04 %)	52 (0,08 %)	45 (0,08 %)
01-mar-2015 - 31-mar-2015	58 (0,02 %)	45 (0,06 %)	43 (0,07 %)
% de cambios	43,10 %	15,56 %	4,65 %
10. Chrome OS			
01-abr-2015 - 30-abr-2015	31 (0,01 %)	18 (0,03 %)	18 (0,03 %)
01-mar-2015 - 31-mar-2015	55 (0,02 %)	29 (0,04 %)	25 (0,04 %)
% de cambios	-43,64 %	-37,93 %	-28,00 %

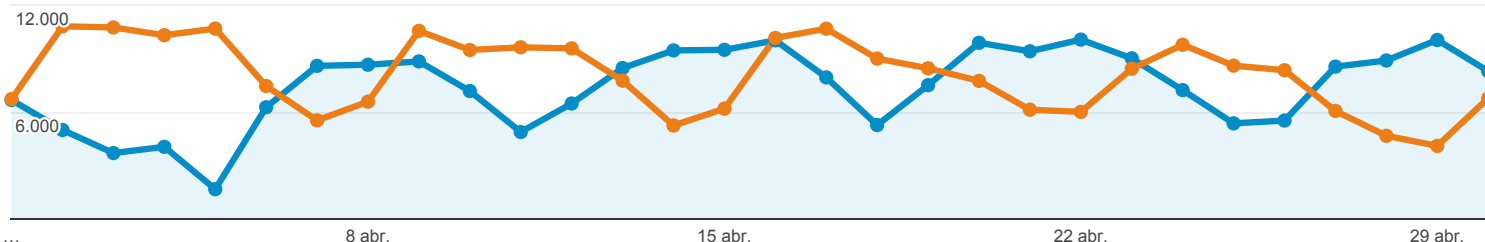
Estadísticas Mensuales Portal OCW

1 abr. 2015 - 30 abr. 2015
 Comparar con: 1 mar. 2015 - 31 mar. 2015

Todas las sesiones
 +0,00 %

Fuentes de Tráfico

01-abr-2015 - 30-abr-2015: ● Número de páginas vistas
 01-mar-2015 - 31-mar-2015: ● Número de páginas vistas



Fuente	Número de páginas vistas	Sesiones	Usuarios
	11,33 % ↓ 223.069 frente a 251.566	9,00 % ↓ 64.821 frente a 71.232	7,40 % ↓ 55.150 frente a 59.556
1. google			
01-abr-2015 - 30-abr-2015	148.098 (66,39 %)	49.977 (77,10 %)	43.802 (78,53 %)
01-mar-2015 - 31-mar-2015	166.205 (66,07 %)	54.044 (75,87 %)	46.571 (77,22 %)
% de cambios	-10,89 %	-7,53 %	-5,95 %
2. (direct)			
01-abr-2015 - 30-abr-2015	44.694 (20,04 %)	8.179 (12,62 %)	6.467 (11,59 %)
01-mar-2015 - 31-mar-2015	50.972 (20,26 %)	9.300 (13,06 %)	7.195 (11,93 %)
% de cambios	-12,32 %	-12,05 %	-10,12 %
3. ocw.universia.net			
01-abr-2015 - 30-abr-2015	2.850 (1,28 %)	320 (0,49 %)	211 (0,38 %)
01-mar-2015 - 31-mar-2015	2.919 (1,16 %)	313 (0,44 %)	225 (0,37 %)
% de cambios	-2,36 %	2,24 %	-6,22 %
4. blogthinkbig.com			
01-abr-2015 - 30-abr-2015	2.738 (1,23 %)	571 (0,88 %)	487 (0,87 %)
01-mar-2015 - 31-mar-2015	2.686 (1,07 %)	601 (0,84 %)	492 (0,82 %)
% de cambios	1,94 %	-4,99 %	-1,02 %
5. uc3m.es			
01-abr-2015 - 30-abr-2015	2.566 (1,15 %)	382 (0,59 %)	333 (0,60 %)
01-mar-2015 - 31-mar-2015	3.183 (1,27 %)	423 (0,59 %)	332 (0,55 %)
% de cambios	-19,38 %	-9,69 %	0,30 %
6. genbeta.com			
01-abr-2015 - 30-abr-2015	2.035 (0,91 %)	410 (0,63 %)	343 (0,61 %)
01-mar-2015 - 31-mar-2015	2.125 (0,84 %)	573 (0,80 %)	455 (0,75 %)

01-mar-2015 - 31-mar-2015	2.125 (0,54 %)	375 (0,55 %)	155 (0,15 %)
% de cambios	-4,24 %	-28,45 %	-24,62 %
7. oeconsortium.org			
01-abr-2015 - 30-abr-2015	1.832 (0,82 %)	195 (0,30 %)	136 (0,24 %)
01-mar-2015 - 31-mar-2015	1.376 (0,55 %)	222 (0,31 %)	159 (0,26 %)
% de cambios	33,14 %	-12,16 %	-14,47 %
8. bing			
01-abr-2015 - 30-abr-2015	1.610 (0,72 %)	395 (0,61 %)	328 (0,59 %)
01-mar-2015 - 31-mar-2015	1.500 (0,60 %)	404 (0,57 %)	345 (0,57 %)
% de cambios	7,33 %	-2,23 %	-4,93 %
9. taringa.net			
01-abr-2015 - 30-abr-2015	1.518 (0,68 %)	393 (0,61 %)	273 (0,49 %)
01-mar-2015 - 31-mar-2015	1.626 (0,65 %)	350 (0,49 %)	293 (0,49 %)
% de cambios	-6,64 %	12,29 %	-6,83 %
10. capacity.es			
01-abr-2015 - 30-abr-2015	1.232 (0,55 %)	197 (0,30 %)	175 (0,31 %)
01-mar-2015 - 31-mar-2015	0 (0,00 %)	0 (0,00 %)	0 (0,00 %)
% de cambios	∞ %	∞ %	∞ %

Filas 1 - 10 de 534

Estadísticas Mensuales Portal OCW

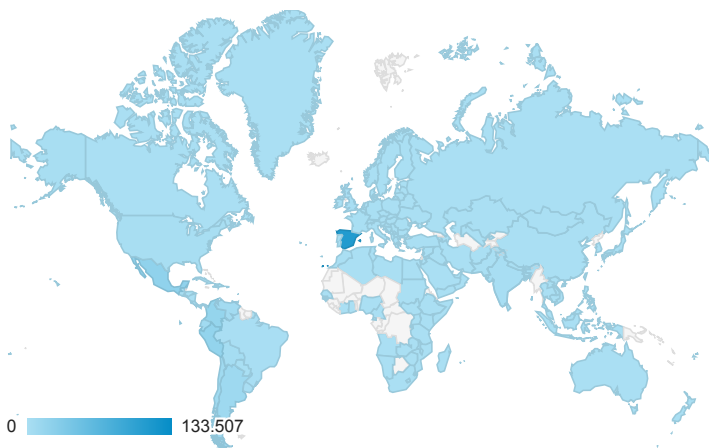
1 abr. 2015 - 30 abr. 2015

Comparar con: 1 mar. 2015 - 31 mar. 2015

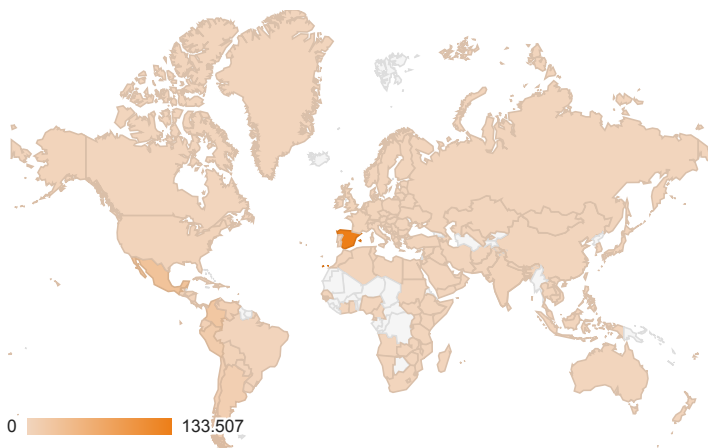
Todas las sesiones
 +0,00 %

Ubicación

01-abr-2015 - 30-abr-2015



01-mar-2015 - 31-mar-2015



País	Número de páginas vistas	Sesiones	Usuarios
	11,33 % ▼ 223.069 frente a 251.566	9,00 % ▼ 64.821 frente a 71.232	7,40 % ▼ 55.150 frente a 59.556
1. Spain			
01-abr-2015 - 30-abr-2015	110.657 (49,61 %)	22.517 (34,74 %)	17.931 (32,49 %)
01-mar-2015 - 31-mar-2015	133.507 (53,07 %)	26.789 (37,61 %)	20.663 (34,66 %)
% de cambios	-17,12 %	-15,95 %	-13,22 %
2. Mexico			
01-abr-2015 - 30-abr-2015	20.656 (9,26 %)	9.605 (14,82 %)	8.532 (15,46 %)
01-mar-2015 - 31-mar-2015	27.771 (11,04 %)	12.713 (17,85 %)	11.344 (19,03 %)
% de cambios	-25,62 %	-24,45 %	-24,79 %
3. Peru			
01-abr-2015 - 30-abr-2015	18.719 (8,39 %)	5.512 (8,50 %)	4.938 (8,95 %)
01-mar-2015 - 31-mar-2015	13.977 (5,56 %)	4.119 (5,78 %)	3.639 (6,10 %)
% de cambios	33,93 %	33,82 %	35,70 %
4. Colombia			
01-abr-2015 - 30-abr-2015	16.984 (7,61 %)	7.049 (10,87 %)	6.230 (11,29 %)
01-mar-2015 - 31-mar-2015	21.828 (8,68 %)	8.887 (12,48 %)	7.706 (12,93 %)
% de cambios	-22,19 %	-20,68 %	-19,15 %
5. Argentina			
01-abr-2015 - 30-abr-2015	9.727 (4,36 %)	3.165 (4,88 %)	2.725 (4,94 %)
01-mar-2015 - 31-mar-2015	9.012 (3,58 %)	2.634 (3,70 %)	2.264 (3,80 %)
% de cambios	7,93 %	20,16 %	20,36 %
6. Chile			

01-abr-2015 - 30-abr-2015	8.397 (3,76 %)	3.174 (4,90 %)	2.684 (4,86 %)
01-mar-2015 - 31-mar-2015	7.351 (2,92 %)	2.404 (3,37 %)	1.966 (3,30 %)
% de cambios	14,23 %	32,03 %	36,52 %
7. Ecuador			
01-abr-2015 - 30-abr-2015	7.259 (3,25 %)	2.614 (4,03 %)	2.243 (4,06 %)
01-mar-2015 - 31-mar-2015	5.609 (2,23 %)	1.861 (2,61 %)	1.597 (2,68 %)
% de cambios	29,42 %	40,46 %	40,45 %
8. Venezuela			
01-abr-2015 - 30-abr-2015	5.919 (2,65 %)	2.415 (3,73 %)	2.165 (3,92 %)
01-mar-2015 - 31-mar-2015	5.779 (2,30 %)	2.508 (3,52 %)	2.215 (3,72 %)
% de cambios	2,42 %	-3,71 %	-2,26 %
9. Bolivia			
01-abr-2015 - 30-abr-2015	3.651 (1,64 %)	1.362 (2,10 %)	1.219 (2,21 %)
01-mar-2015 - 31-mar-2015	3.323 (1,32 %)	1.264 (1,77 %)	1.132 (1,90 %)
% de cambios	9,87 %	7,75 %	7,69 %
10. Dominican Republic			
01-abr-2015 - 30-abr-2015	2.102 (0,94 %)	565 (0,87 %)	488 (0,88 %)
01-mar-2015 - 31-mar-2015	2.076 (0,83 %)	594 (0,83 %)	520 (0,87 %)
% de cambios	1,25 %	-4,88 %	-6,15 %

Filas 1 - 10 de 152

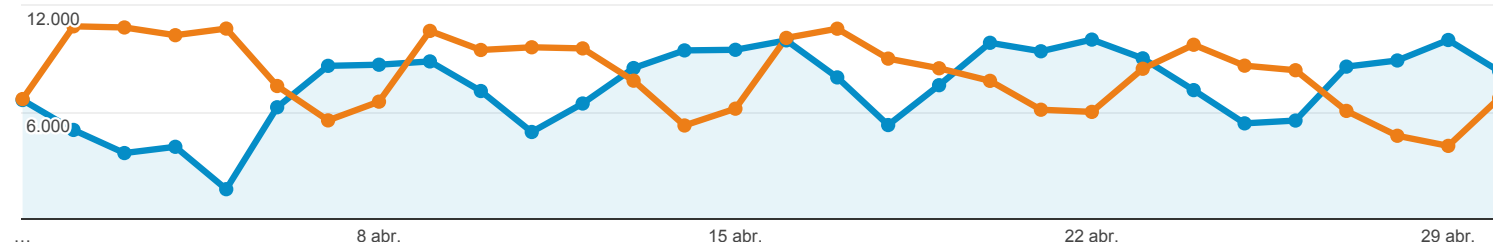
Estadísticas Mensuales Portal OCW

1 abr. 2015 - 30 abr. 2015
Comparar con: 1 mar. 2015 - 31 mar. 2015

Todas las sesiones
+0,00 %

Contenido más Visitado

01-abr-2015 - 30-abr-2015: ● Número de páginas vistas
01-mar-2015 - 31-mar-2015: ● Número de páginas vistas



Página	Número de páginas vistas	Sesiones	Usuarios	Duración media de la sesión
	11,33 % ↓ 223.069 frente a 251.566	9,00 % ↓ 64.821 frente a 71.232	7,40 % ↓ 55.150 frente a 59.556	2,53 % ↓ 00:02:15 frente a 00:02:19
1. /				
01-abr-2015 - 30-abr-2015	6.080 (2,73 %)	4.086 (6,30 %)	4.198 (2,83 %)	00:04:23
01-mar-2015 - 31-mar-2015	6.726 (2,67 %)	4.437 (6,23 %)	4.550 (2,73 %)	00:04:44
% de cambios	-9,60 %	-7,91 %	-7,74 %	-7,18 %
2. /derecho-administrativo				
01-abr-2015 - 30-abr-2015	2.725 (1,22 %)	236 (0,36 %)	665 (0,45 %)	00:06:01
01-mar-2015 - 31-mar-2015	4.068 (1,62 %)	464 (0,65 %)	941 (0,56 %)	00:04:45
% de cambios	-33,01 %	-49,14 %	-29,33 %	26,40 %
3. /estadistica/aprendizaje-del-software-estadistico-r-un-entorno-para-simulacion-y-computacion-estadistica/introduccion-a-los-graficos-en-r				
01-abr-2015 - 30-abr-2015	2.334 (1,05 %)	2.052 (3,17 %)	1.809 (1,22 %)	00:00:54
01-mar-2015 - 31-mar-2015	2.398 (0,95 %)	2.121 (2,98 %)	1.913 (1,15 %)	00:00:45
% de cambios	-2,67 %	-3,25 %	-5,44 %	20,96 %
4. /cursos				
01-abr-2015 - 30-abr-2015	2.067 (0,93 %)	249 (0,38 %)	1.423 (0,96 %)	00:04:50
01-mar-2015 - 31-mar-2015	2.479 (0,99 %)	379 (0,53 %)	1.676 (1,01 %)	00:05:27
% de cambios	-16,62 %	-34,30 %	-15,10 %	-11,18 %
5. /derecho-administrativo/derecho-administrativo-organizacion-y-actividad-de-las-administraciones-publicas/casos-practicos				
01-abr-2015 - 30-abr-2015	1.953 (0,88 %)	935 (1,44 %)	888 (0,60 %)	00:02:55
01-mar-2015 - 31-mar-2015	1.728 (0,69 %)	813 (1,14 %)	784 (0,47 %)	00:03:05
% de cambios	13,02 %	15,01 %	13,27 %	-4,99 %
/ingenieria-informatica/diseño-de-bases-de-datos/ejercicios-teóricos/ejercicios-teóricos/T				

6.	/ingenieria-informatica/diseño-de-bases-de-datos/ejercicios-teóricos/ejercicios-teóricos/tema4_SolucionCasosPracticosNormalizacion.pdf/view				
	01-abr-2015 - 30-abr-2015	1.738 (0,78 %)	1.450 (2,24 %)	1.458 (0,98 %)	00:01:13
	01-mar-2015 - 31-mar-2015	1.715 (0,68 %)	1.419 (1,99 %)	1.424 (0,85 %)	00:01:08
	% de cambios	1,34 %	2,18 %	2,39 %	7,78 %
7.	/ciencia-e-oin/quimica-de-los-materiales/Material-de-clase/tema-5.-cinetica-quimica-termodinamica-y-equilibrio-i				
	01-abr-2015 - 30-abr-2015	1.646 (0,74 %)	1.498 (2,31 %)	1.396 (0,94 %)	00:00:35
	01-mar-2015 - 31-mar-2015	1.971 (0,78 %)	1.742 (2,45 %)	1.572 (0,94 %)	00:00:56
	% de cambios	-16,49 %	-14,01 %	-11,20 %	-38,39 %
8.	/cursos/				
	01-abr-2015 - 30-abr-2015	1.535 (0,69 %)	75 (0,12 %)	795 (0,54 %)	00:05:35
	01-mar-2015 - 31-mar-2015	1.892 (0,75 %)	72 (0,10 %)	967 (0,58 %)	00:07:19
	% de cambios	-18,87 %	4,17 %	-17,79 %	-23,65 %
9.	/ingenieria-de-sistemas-y-automatica/automatizacion-industrial/ejercicios-y-problemas				
	01-abr-2015 - 30-abr-2015	1.505 (0,67 %)	495 (0,76 %)	704 (0,47 %)	00:03:47
	01-mar-2015 - 31-mar-2015	1.833 (0,73 %)	574 (0,81 %)	792 (0,48 %)	00:03:48
	% de cambios	-17,89 %	-13,76 %	-11,11 %	-0,29 %
10.	/ingenieria-mecanica				
	01-abr-2015 - 30-abr-2015	1.493 (0,67 %)	48 (0,07 %)	362 (0,24 %)	00:09:40
	01-mar-2015 - 31-mar-2015	1.574 (0,63 %)	78 (0,11 %)	387 (0,23 %)	00:05:19
	% de cambios	-5,15 %	-38,46 %	-6,46 %	82,15 %