

Estadísticas de Acceso del Mes

1 dic. 2015 - 31 dic. 2015

Todas las sesiones
100,00 %

Total de Páginas Vistas

176.410

% del total: 100,00 % (176.410)



Total de Sesiones

46.998

% del total: 100,00 % (46.998)



Total de Usuarios

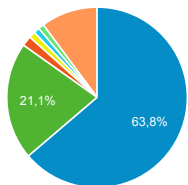
38.658

% del total: 100,00 % (38.658)



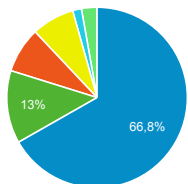
Fuentes de Origen del Tráfico

- google
- (direct)
- blogthinkbig.com
- ocw.universia.net
- genbeta.com
- uc3m.es
- Otras



Navegador Web Empleado

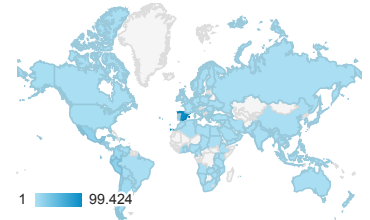
- Chrome
- Firefox
- Internet Explorer
- Safari
- Opera
- Otras



Páginas más visitadas

Página	Número de páginas vistas	Usuarios
/	5.145	3.454
/cursos-categoria	4.485	2.200
/ingenieria-quimica/quimica-ii/ejercicios-proyectos-y-casos	3.074	2.032
/estadistica/aprendizaje-del-softw are-estadistico-r-un-entorno-para-simulacion-y-computacion-estadistica/introduccion-a-los-graficos-en-r	1.789	1.327
/ingenieria-de-sistemas-y-automatiza-tica/automatizacion-industrial/ejercicios-y-problemas	1.385	647
/ciencia-e-oin/quimica-de-los-mat eriales/Material-de-clase/tema-5.-cinetica-quimica-termodinamica-y-equilibrio-i	1.278	1.091
/cursos-titulacion	1.199	761
/ingenieria-informatica/diseno-de-bases-de-datos/ejercicios-teoricos/ejercicios-teoricos/Tema4_SolucionCasosPracticosNormalizacion.pdf/view	1.194	1.013
/derecho-administrativo	1.190	573

Número de páginas vistas



Páginas vistas por País

País	Número de páginas vistas
Spain	99.424
Peru	17.077
Mexico	15.338
Colombia	7.810
Ecuador	5.940
Chile	5.791
Argentina	5.426

Páginas vistas por Ciudad

Ciudad	Número de páginas vistas
Madrid	33.655
(not set)	21.040
La Victoria	4.823
Barcelona	4.362
Leganes	3.493
Santiago	3.365
Bogota	3.194
Mexico City	2.801

Palabras Clave en Motores de Búsqueda

Palabra clave	Número de páginas vistas
(not provided)	111.959
(not set)	61.190
ocw uc3m	199
apuntes derecho administrativo universidad carlos iii	94
ocw	85
método de separacion de variables.fun ción de green	76
opencourseware uc3m	64
examen tipo test introduccion a derecho mercantil	52
ciencia de los materiales	50

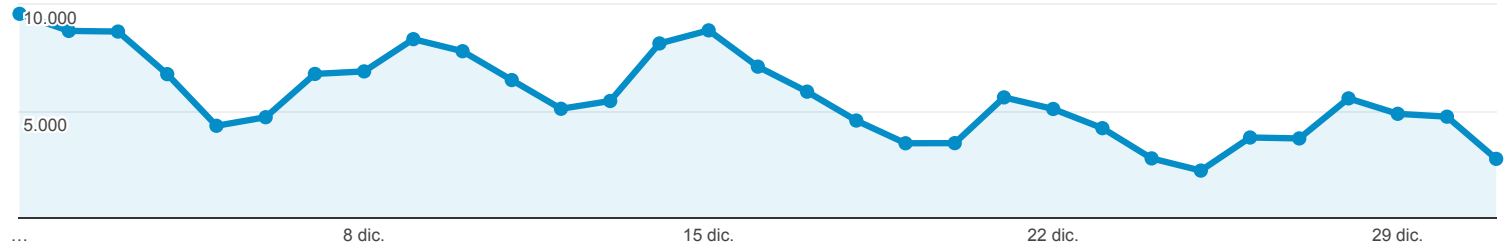
1 dic. 2015 - 31 dic. 2015

Estadísticas Mensuales Portal OCW

Todas las sesiones
100,00 %

Navegador

● Número de páginas vistas



Navegador	Número de páginas vistas	Sesiones	Usuarios
	176.410 % del total: 100,00 % (176.410)	46.998 % del total: 100,00 % (46.998)	38.658 % del total: 100,00 % (38.658)
1. Chrome	117.791 (66,77 %)	32.121 (68,35 %)	26.664 (68,96 %)
2. Firefox	23.011 (13,04 %)	6.336 (13,48 %)	5.259 (13,60 %)
3. Internet Explorer	14.384 (8,15 %)	2.808 (5,97 %)	2.399 (6,20 %)
4. Safari	13.513 (7,66 %)	3.707 (7,89 %)	2.792 (7,22 %)
5. Opera	2.790 (1,58 %)	574 (1,22 %)	368 (0,95 %)
6. Edge	2.402 (1,36 %)	527 (1,12 %)	411 (1,06 %)
7. Android Browser	1.387 (0,79 %)	551 (1,17 %)	442 (1,14 %)
8. Maxthon	288 (0,16 %)	52 (0,11 %)	43 (0,11 %)
9. Opera Mini	269 (0,15 %)	140 (0,30 %)	132 (0,34 %)
10. Safari (in-app)	241 (0,14 %)	40 (0,09 %)	31 (0,08 %)

Filas 1 - 10 de 27

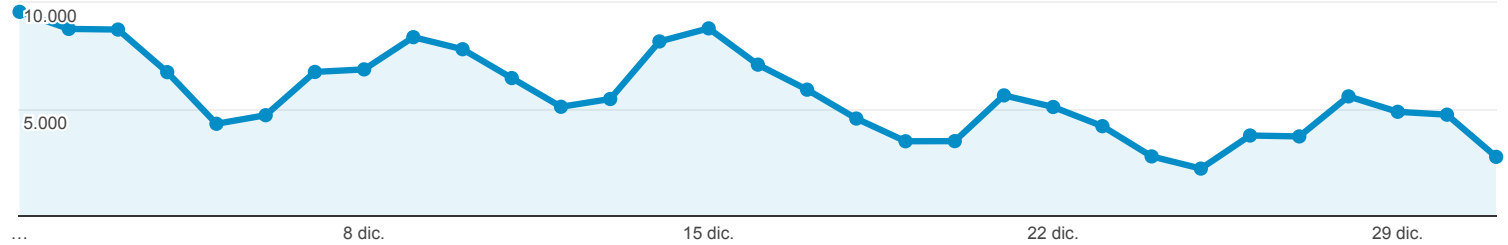
1 dic. 2015 - 31 dic. 2015

Estadísticas Mensuales Portal OCW

Todas las sesiones
100,00 %

Sistema Operativo

● Número de páginas vistas



Sistema operativo	Número de páginas vistas	Sesiones	Usuarios
	176.410 % del total: 100,00 % (176.410)	46.998 % del total: 100,00 % (46.998)	38.658 % del total: 100,00 % (38.658)
1. Windows	141.185 (80,03 %)	36.508 (77,68 %)	30.499 (78,87 %)
2. Android	11.152 (6,32 %)	4.130 (8,79 %)	3.275 (8,47 %)
3. Macintosh	10.986 (6,23 %)	2.571 (5,47 %)	1.979 (5,12 %)
4. iOS	8.006 (4,54 %)	2.390 (5,09 %)	1.767 (4,57 %)
5. Linux	4.644 (2,63 %)	1.172 (2,49 %)	951 (2,46 %)
6. Windows Phone	183 (0,10 %)	103 (0,22 %)	96 (0,25 %)
7. (not set)	134 (0,08 %)	62 (0,13 %)	55 (0,14 %)
8. Chrome OS	55 (0,03 %)	26 (0,06 %)	14 (0,04 %)
9. BlackBerry	41 (0,02 %)	20 (0,04 %)	19 (0,05 %)
10. Firefox OS	7 (0,00 %)	5 (0,01 %)	3 (0,01 %)

Filas 1 - 10 de 17

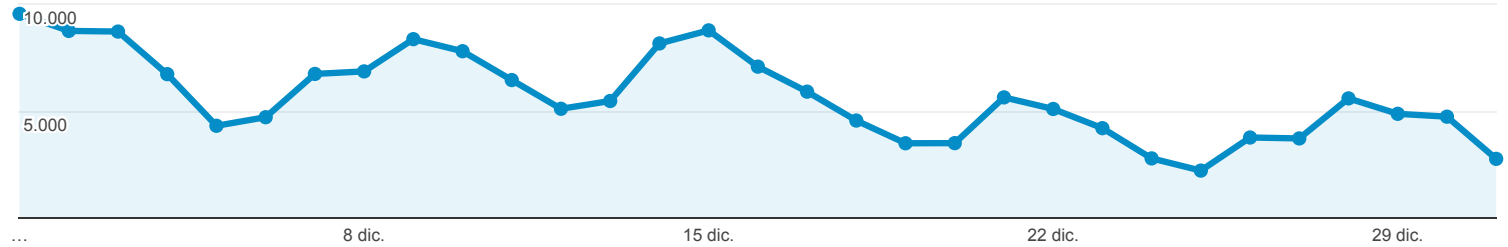
1 dic. 2015 - 31 dic. 2015

Estadísticas Mensuales Portal OCW

Todas las sesiones
100,00 %

Fuentes de Tráfico

● Número de páginas vistas



Fuente	Número de páginas vistas	Sesiones	Usuarios
	176.410 % del total: 100,00 % (176.410)	46.998 % del total: 100,00 % (46.998)	38.658 % del total: 100,00 % (38.658)
1. google	112.465 (63,75 %)	35.001 (74,47 %)	29.786 (76,00 %)
2. (direct)	37.158 (21,06 %)	7.085 (15,08 %)	5.301 (13,53 %)
3. blogthinkbig.com	3.191 (1,81 %)	505 (1,07 %)	447 (1,14 %)
4. ocw.universia.net	2.003 (1,14 %)	239 (0,51 %)	167 (0,43 %)
5. genbeta.com	1.873 (1,06 %)	373 (0,79 %)	339 (0,86 %)
6. uc3m.es	1.809 (1,03 %)	312 (0,66 %)	251 (0,64 %)
7. bing	1.689 (0,96 %)	408 (0,87 %)	337 (0,86 %)
8. taringa.net	1.106 (0,63 %)	233 (0,50 %)	200 (0,51 %)
9. facebook.com	926 (0,52 %)	217 (0,46 %)	137 (0,35 %)
10. yahoo	754 (0,43 %)	179 (0,38 %)	156 (0,40 %)

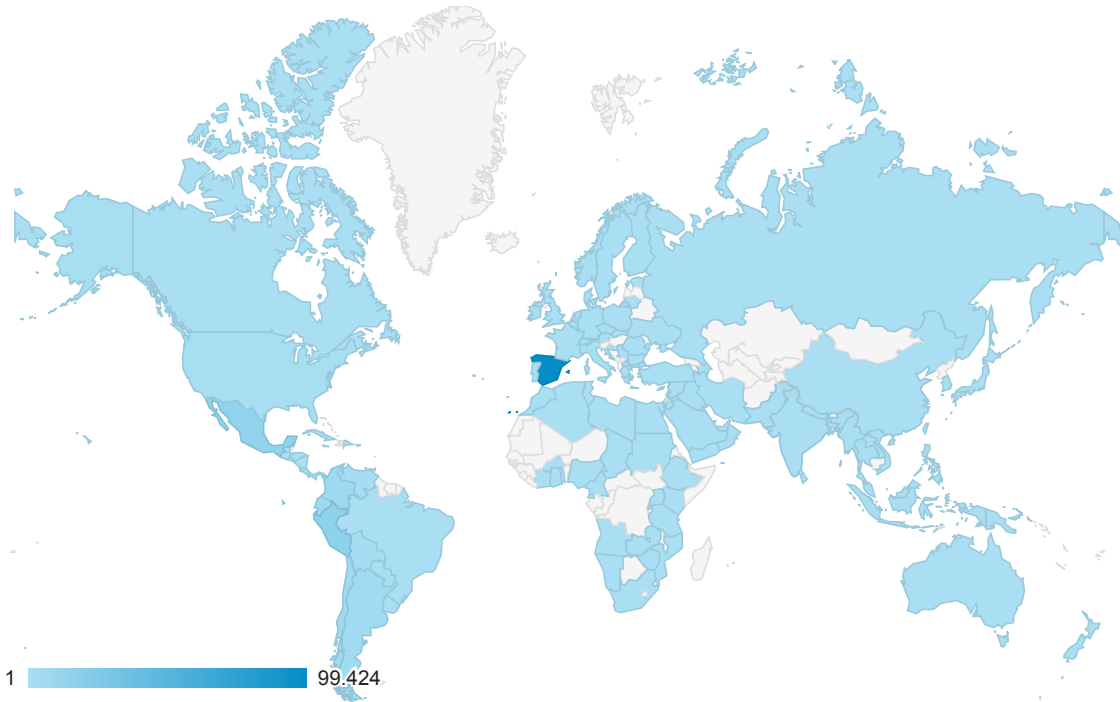
Filas 1 - 10 de 322

Estadísticas Mensuales Portal OCW

1 dic. 2015 - 31 dic. 2015

Todas las sesiones
100,00 %

Ubicación



País	Número de páginas vistas	Sesiones	Usuarios
	176.410 % del total: 100,00 % (176.410)	46.998 % del total: 100,00 % (46.998)	38.658 % del total: 100,00 % (38.658)
1. Spain	99.424 (56,36 %)	21.327 (45,38 %)	16.385 (42,34 %)
2. Peru	17.077 (9,68 %)	4.755 (10,12 %)	4.169 (10,77 %)
3. Mexico	15.338 (8,69 %)	6.674 (14,20 %)	5.893 (15,23 %)
4. Colombia	7.810 (4,43 %)	2.519 (5,36 %)	2.056 (5,31 %)
5. Ecuador	5.940 (3,37 %)	2.435 (5,18 %)	2.116 (5,47 %)
6. Chile	5.791 (3,28 %)	2.132 (4,54 %)	1.810 (4,68 %)
7. Argentina	5.426 (3,08 %)	1.658 (3,53 %)	1.440 (3,72 %)
8. Venezuela	2.575 (1,46 %)	702 (1,49 %)	604 (1,56 %)
9. Bolivia	1.909 (1,08 %)	637 (1,36 %)	581 (1,50 %)
10. United States	1.420 (0,80 %)	506 (1,08 %)	465 (1,20 %)

Filas 1 - 10 de 123

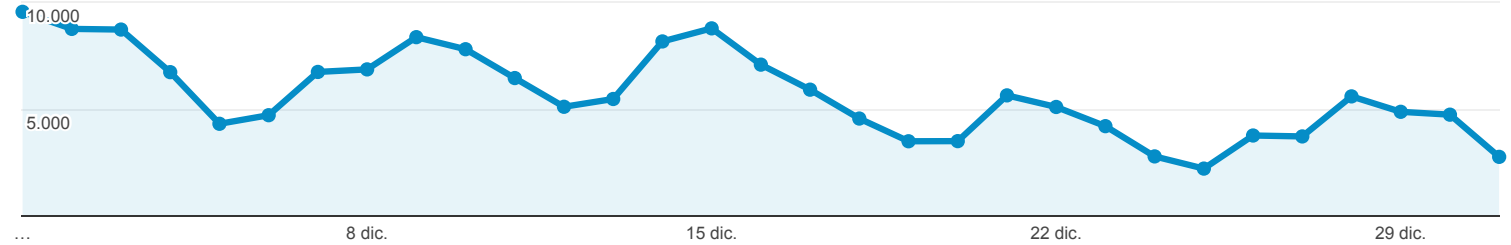
1 dic. 2015 - 31 dic. 2015

Estadísticas Mensuales Portal OCW

Todas las sesiones
100,00 %

Contenido más Visitado

● Número de páginas vistas



Página	Número de páginas vistas	Sesiones	Usuarios	Duración media de la sesión
	176.410 % del total: 100,00 % (176.410)	46.998 % del total: 100,00 % (46.998)	38.658 % del total: 100,00 % (38.658)	00:02:33 Media de la vista: 00:02:33 (0,00 %)
1. /	5.145 (2,92 %)	3.179 (6,76 %)	3.454 (2,91 %)	00:05:04
2. /cursos-categoria	4.485 (2,54 %)	133 (0,28 %)	2.200 (1,86 %)	00:05:34
3. /ingenieria-quimica/quimica-ii/ejercicios-proyectos-y-casos	3.074 (1,74 %)	2.201 (4,68 %)	2.032 (1,71 %)	00:02:10
4. /estadistica/aprendizaje-del-software-estadistico-r-un-entorno-para-simulacion-y-computacion-estadistica/introduccion-a-los-graficos-en-r	1.789 (1,01 %)	1.561 (3,32 %)	1.327 (1,12 %)	00:00:49
5. /ingenieria-de-sistemas-y-automatica/automatizacion-industrial/ejercicios-y-problemas	1.385 (0,79 %)	537 (1,14 %)	647 (0,55 %)	00:03:59
6. /ciencia-e-oin/quimica-de-los-materiales/Material-de-clase/tema-5.-cinetica-quimica-termodinamica-y-equilibrio-i	1.278 (0,72 %)	1.198 (2,55 %)	1.091 (0,92 %)	00:00:28
7. /cursos-titulacion	1.199 (0,68 %)	10 (0,02 %)	761 (0,64 %)	00:11:05
8. /ingenieria-informatica/disenio-de-bases-de-datos/ejercicios-teoricos/ejercicios-teoricos/Tema4_SolucionCasosPracticosNormalizacion.pdf/view	1.194 (0,68 %)	1.015 (2,16 %)	1.013 (0,85 %)	00:01:06
9. /derecho-administrativo	1.190 (0,67 %)	266 (0,57 %)	573 (0,48 %)	00:05:22
10. /ingenieria-informatica	1.094 (0,62 %)	94 (0,20 %)	557 (0,47 %)	00:05:08

Filas 1 - 10 de 9753