

Estadísticas de Acceso del Mes

1 nov. 2015 - 30 nov. 2015

Todas las sesiones
100,00 %

Total de Páginas Vistas

234.676

% del total: 100,00 % (234.676)



Total de Sesiones

72.233

% del total: 100,00 % (72.233)



Total de Usuarios

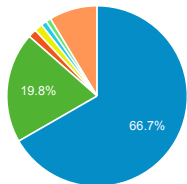
60.694

% del total: 100,00 % (60.694)



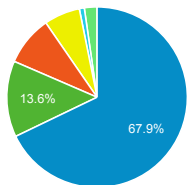
Fuentes de Origen del Tráfico

■ google ■ (direct) ■ uc3m.es
■ blogthinkbig.com ■ ocw.universia.net
■ genbeta.com ■ Otras



Navegador Web Empleado

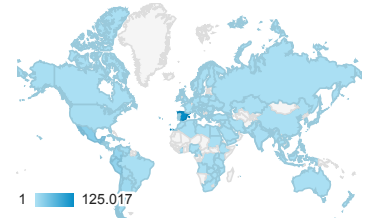
■ Chrome ■ Firefox
■ Internet Explorer ■ Safari
■ Android Browser ■ Otras



Páginas más visitadas

Página	Número de páginas vistas	Usuarios
/	6.918	4.335
/ingenieria-quimica/quimica-ii/ejercicios-proyectos-y-casos	4.814	3.072
/cursos	3.923	2.617
/cursos/	3.197	1.634
/estadistica/aprendizaje-del-softw are-estadistico-r-un-entorno-para-simulacion-y-computacion-estadistica/introduccion-a-los-graficos-en-r	2.837	2.224
/ciencia-e-oin/quimica-de-los-materiales/Material-de-clase/tema-5.-cinetica-quimica-termodinamica-y-equilibrio-i	2.566	2.175
/derecho-administrativo	2.076	671
/ingenieria-informatica/disenio-de-bases-de-datos/ejercicios-teoricos/ejercicios-teoricos/Tema4_SolucionCasosPracticosNormalizacion.pdf/view	1.964	1.636
/ingenieria-de-sistemas-y-automatizada/automatizacion-industrial/ejercicios-y-problemas	1.904	924

Número de páginas vistas



Páginas vistas por País

País	Número de páginas vistas
Spain	125.017
Mexico	25.335
Peru	19.211
Colombia	14.808
Argentina	8.334
Ecuador	7.860
Chile	7.474

Páginas vistas por Ciudad

Ciudad	Número de páginas vistas
Madrid	43.131
(not set)	24.949
Leganes	6.530
La Victoria	6.114
Mexico City	6.093
Bogota	5.923
Barcelona	5.248
Getafe	4.293

Palabras Clave en Motores de Búsqueda

Palabra clave	Número de páginas vistas
(not provided)	154.936
(not set)	75.327
ocw uc3m	131
ocw	124
opencourse	100
opencourseware	85
test evaluación ingeniero quimico	65
www.ocw.uc3m.es/	64
balance de masas de operaciones de cristalización	58

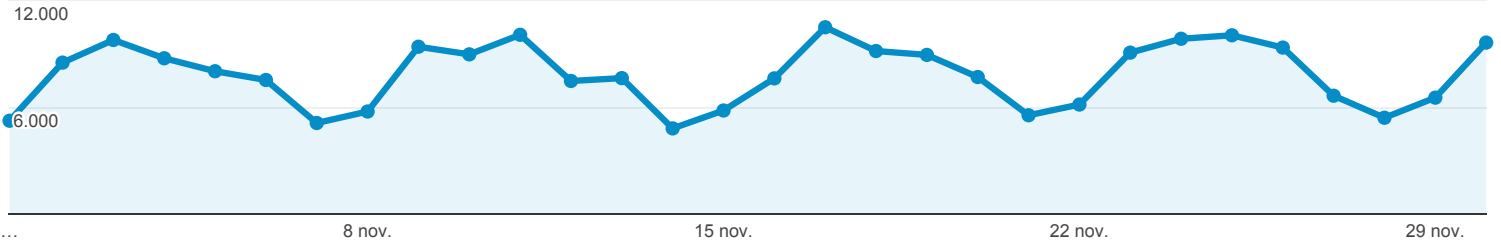
1 nov. 2015 - 30 nov. 2015

Estadísticas Mensuales Portal OCW

Todas las sesiones
100,00 %

Navegador

● Número de páginas vistas



Navegador	Número de páginas vistas	Sesiones	Usuarios
	234.676 % del total: 100,00 % (234.676)	72.233 % del total: 100,00 % (72.233)	60.694 % del total: 100,00 % (60.694)
1. Chrome	159.252 (67,86 %)	50.381 (69,75 %)	42.508 (70,01 %)
2. Firefox	31.989 (13,63 %)	9.737 (13,48 %)	8.219 (13,54 %)
3. Internet Explorer	20.884 (8,90 %)	4.497 (6,23 %)	3.886 (6,40 %)
4. Safari	15.129 (6,45 %)	4.714 (6,53 %)	3.682 (6,06 %)
5. Android Browser	2.095 (0,89 %)	992 (1,37 %)	814 (1,34 %)
6. Edge	2.037 (0,87 %)	607 (0,84 %)	517 (0,85 %)
7. Opera	1.989 (0,85 %)	645 (0,89 %)	510 (0,84 %)
8. Opera Mini	408 (0,17 %)	257 (0,36 %)	232 (0,38 %)
9. Maxthon	295 (0,13 %)	68 (0,09 %)	54 (0,09 %)
10. UC Browser	165 (0,07 %)	97 (0,13 %)	86 (0,14 %)

Filas 1 - 10 de 30

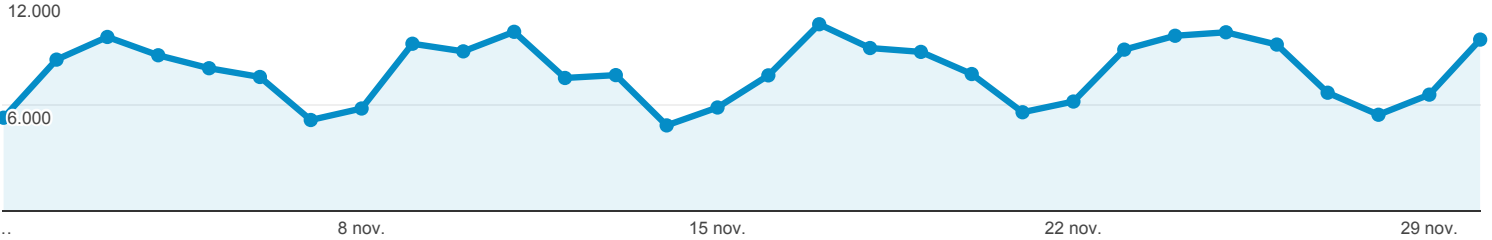
1 nov. 2015 - 30 nov. 2015

Estadísticas Mensuales Portal OCW

Todas las sesiones
100,00 %

Sistema Operativo

● Número de páginas vistas



Sistema operativo	Número de páginas vistas	Sesiones	Usuarios
	234.676 % del total: 100,00 % (234.676)	72.233 % del total: 100,00 % (72.233)	60.694 % del total: 100,00 % (60.694)
1. Windows	192.450 (82,01 %)	57.435 (79,51 %)	48.844 (80,44 %)
2. Android	14.519 (6,19 %)	6.099 (8,44 %)	5.065 (8,34 %)
3. Macintosh	12.861 (5,48 %)	3.702 (5,13 %)	2.817 (4,64 %)
4. iOS	9.455 (4,03 %)	2.901 (4,02 %)	2.272 (3,74 %)
5. Linux	4.673 (1,99 %)	1.711 (2,37 %)	1.376 (2,27 %)
6. Windows Phone	275 (0,12 %)	141 (0,20 %)	128 (0,21 %)
7. (not set)	232 (0,10 %)	121 (0,17 %)	105 (0,17 %)
8. Chrome OS	85 (0,04 %)	27 (0,04 %)	23 (0,04 %)
9. BlackBerry	83 (0,04 %)	73 (0,10 %)	65 (0,11 %)
10. SunOS	20 (0,01 %)	3 (0,00 %)	3 (0,00 %)

Filas 1 - 10 de 17

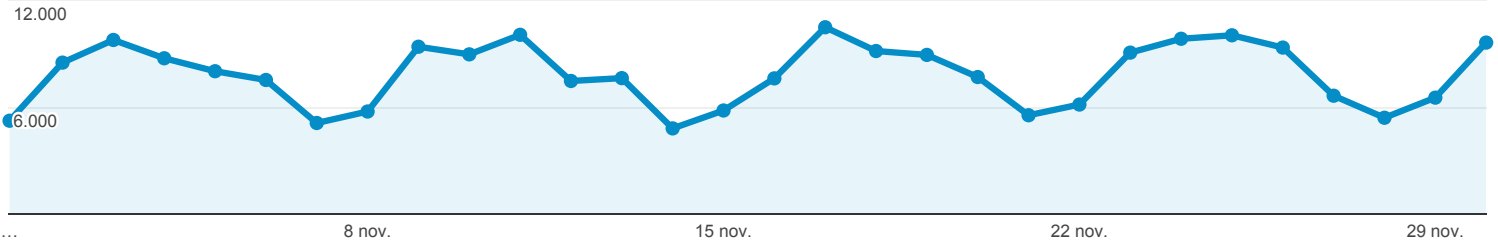
1 nov. 2015 - 30 nov. 2015

Estadísticas Mensuales Portal OCW

Todas las sesiones
100,00 %

Fuentes de Tráfico

● Número de páginas vistas



Fuente	Número de páginas vistas	Sesiones	Usuarios
	234.676 % del total: 100,00 % (234.676)	72.233 % del total: 100,00 % (72.233)	60.694 % del total: 100,00 % (60.694)
1. google	156.525 (66,70 %)	55.321 (76,59 %)	47.785 (77,81 %)
2. (direct)	46.415 (19,78 %)	9.917 (13,73 %)	7.690 (12,52 %)
3. uc3m.es	3.526 (1,50 %)	540 (0,75 %)	434 (0,71 %)
4. blogthinkbig.com	3.417 (1,46 %)	631 (0,87 %)	573 (0,93 %)
5. ocw.universia.net	2.396 (1,02 %)	249 (0,34 %)	181 (0,29 %)
6. genbeta.com	2.104 (0,90 %)	467 (0,65 %)	420 (0,68 %)
7. facebook.com	1.559 (0,66 %)	502 (0,69 %)	392 (0,64 %)
8. bing	1.541 (0,66 %)	505 (0,70 %)	449 (0,73 %)
9. marcaempleo.es	1.083 (0,46 %)	241 (0,33 %)	225 (0,37 %)
10. yahoo	896 (0,38 %)	271 (0,38 %)	235 (0,38 %)

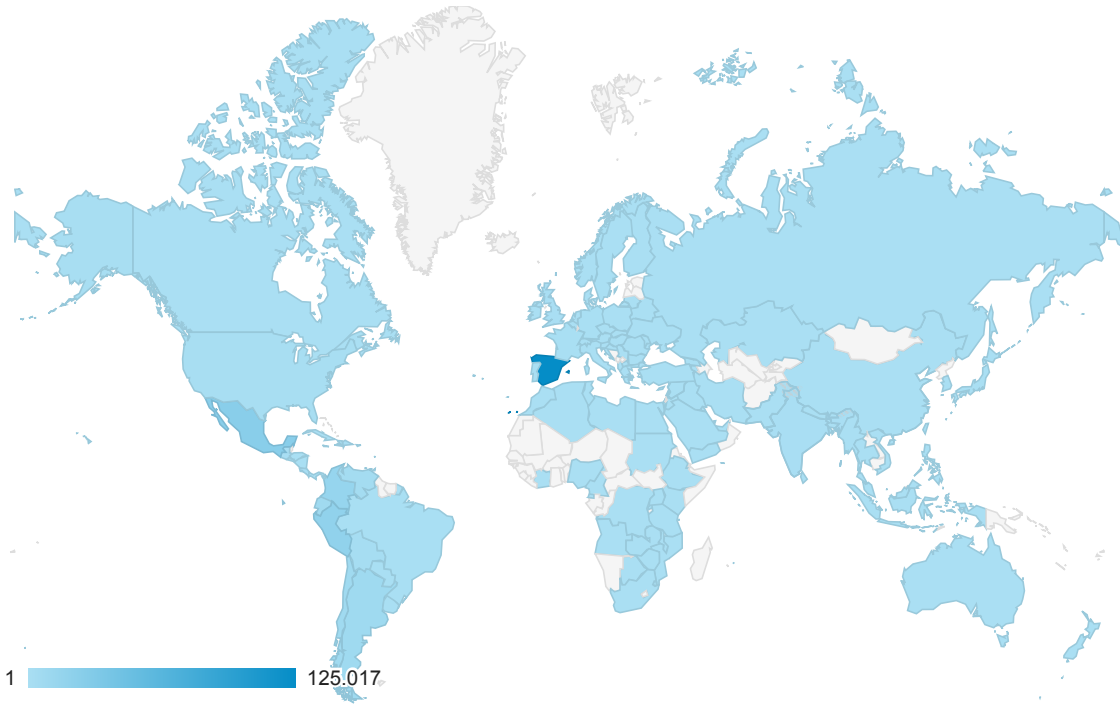
Filas 1 - 10 de 383

Estadísticas Mensuales Portal OCW

1 nov. 2015 - 30 nov. 2015

Todas las sesiones
100,00 %

Ubicación



País	Número de páginas vistas	Sesiones	Usuarios
	234.676 % del total: 100,00 % (234.676)	72.233 % del total: 100,00 % (72.233)	60.694 % del total: 100,00 % (60.694)
1. Spain	125.017 (53,27 %)	27.487 (38,05 %)	21.368 (35,16 %)
2. Mexico	25.335 (10,80 %)	12.540 (17,36 %)	11.022 (18,14 %)
3. Peru	19.211 (8,19 %)	6.083 (8,42 %)	5.392 (8,87 %)
4. Colombia	14.808 (6,31 %)	6.964 (9,64 %)	6.139 (10,10 %)
5. Argentina	8.334 (3,55 %)	3.054 (4,23 %)	2.663 (4,38 %)
6. Ecuador	7.860 (3,35 %)	3.312 (4,59 %)	2.874 (4,73 %)
7. Chile	7.474 (3,18 %)	2.971 (4,11 %)	2.638 (4,34 %)
8. Venezuela	4.752 (2,02 %)	2.157 (2,99 %)	1.936 (3,19 %)
9. Bolivia	3.257 (1,39 %)	1.075 (1,49 %)	975 (1,60 %)
10. United States	1.862 (0,79 %)	771 (1,07 %)	681 (1,12 %)

Filas 1 - 10 de 129

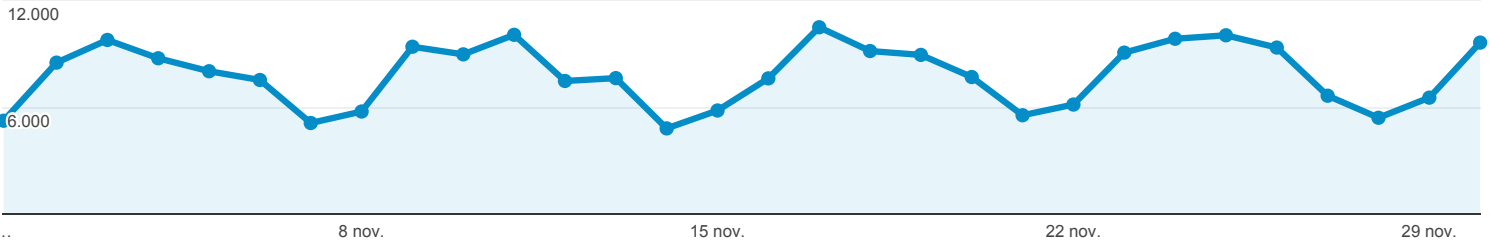
1 nov. 2015 - 30 nov. 2015

Estadísticas Mensuales Portal OCW

Todas las sesiones
100,00 %

Contenido más Visitado

● Número de páginas vistas



Página	Número de páginas vistas	Sesiones	Usuarios	Duración media de la sesión
	234.676 % del total: 100,00 % (234.676)	72.233 % del total: 100,00 % (72.233)	60.694 % del total: 100,00 % (60.694)	00:02:13 Media de la vista: 00:02:13 (0,00 %)
1. /	6.918 (2,95 %)	4.286 (5,93 %)	4.335 (2,74 %)	00:04:38
2. /ingenieria-quimica/quimica-ii/ejercicios-proyectos-y-casos	4.814 (2,05 %)	3.352 (4,64 %)	3.072 (1,94 %)	00:02:06
3. /cursos	3.923 (1,67 %)	700 (0,97 %)	2.617 (1,65 %)	00:03:26
4. /cursos/	3.197 (1,36 %)	124 (0,17 %)	1.634 (1,03 %)	00:04:56
5. /estadistica/aprendizaje-del-software-estadistico-r-un-entorno-para-simulacion-y-computacion-estadistica/introduccion-a-los-graficos-en-r	2.837 (1,21 %)	2.502 (3,46 %)	2.224 (1,40 %)	00:00:48
6. /ciencia-e-oin/quimica-de-los-materiales/Material-de-clase/tema-5.-cinetica-quimica-termodinamica-y-equilibrio-i	2.566 (1,09 %)	2.353 (3,26 %)	2.175 (1,37 %)	00:00:39
7. /derecho-administrativo	2.076 (0,88 %)	373 (0,52 %)	671 (0,42 %)	00:05:29
8. /ingenieria-informatica/diseno-de-bases-de-datos/ejercicios-teoricos/ejercicios-teoricos/Tema4_SolucionCasosPracticosNormalizacion.pdf/view	1.964 (0,84 %)	1.673 (2,32 %)	1.636 (1,03 %)	00:00:56
9. /ingenieria-de-sistemas-y-automatica/automatizacion-industrial/ejercicios-y-problemas	1.904 (0,81 %)	767 (1,06 %)	924 (0,58 %)	00:03:44
10. /derecho-administrativo/derecho-administrativo-organizacion-y-actividad-de-las-administraciones-publicas/casos-practicos	1.903 (0,81 %)	983 (1,36 %)	945 (0,60 %)	00:02:44

Filas 1 - 10 de 10917