

Estadísticas de Acceso del Mes

1 oct. 2015 - 31 oct. 2015

Todas las sesiones
100,00 %

Total de Páginas Vistas

249.340

% del total: 100,00 % (249.340)



Total de Sesiones

73.894

% del total: 100,00 % (73.894)



Total de Usuarios

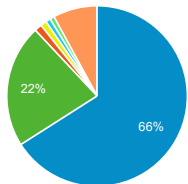
61.317

% del total: 100,00 % (61.317)



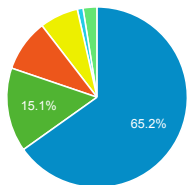
Fuentes de Origen del Tráfico

■ google ■ (direct) ■ uc3m.es
■ blogthinkbig.com ■ genbeta.com
■ ocw.universia.net ■ Otras



Navegador Web Empleado

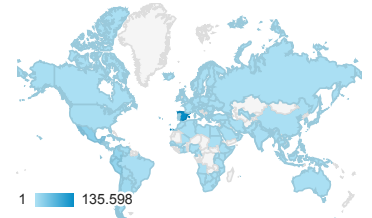
■ Chrome ■ Firefox
■ Internet Explorer ■ Safari
■ Opera ■ Otras



Páginas más visitadas

Página	Número de páginas vistas	Usuarios
/	6.633	4.516
/ingenieria-quimica/quimica-ii/ejercicios-proyectos-y-casos	4.457	2.759
/derecho-administrativo	3.952	916
/estadistica/aprendizaje-del-software-estadistico-r-un-entorno-para-simulacion-y-computacion-estadistica/introduccion-a-los-graficos-en-r	2.887	2.180
/cursos	2.419	1.534
/ciencia-e-oin/quimica-de-los-materiales/Material-de-clase/tema-5.-cinetica-quimica-termodinamica-y-equilibrio-i	1.937	1.613
/ingenieria-de-sistemas-y-automatica/automatizacion-industrial/ejercicios-y-problemas	1.821	818
/derecho-administrativo/derecho-administrativo-organizacion-y-actividad-de-las-administraciones-publicas/casos-practicos	1.782	903
/cursos/	1.765	846

Número de páginas vistas



Páginas vistas por País

País	Número de páginas vistas
Spain	135.598
Mexico	24.596
Peru	18.986
Colombia	17.219
Argentina	7.988
Ecuador	7.832
Chile	7.401

Páginas vistas por Ciudad

Ciudad	Número de páginas vistas
Madrid	50.641
(not set)	23.294
Barcelona	8.149
Bogota	7.487
Mexico City	6.891
Leganes	6.514
La Victoria	6.264
Getafe	4.582

Palabras Clave en Motores de Búsqueda

Palabra clave	Número de páginas vistas
(not provided)	161.620
(not set)	81.979
ocw uc3m	256
lenguaje c : herramienta de ingeniería	92
open course uc3m	84
ejercicios de automatismos cableados	74
opencourse	72
open course	71
guion laboratorio uc3m	60

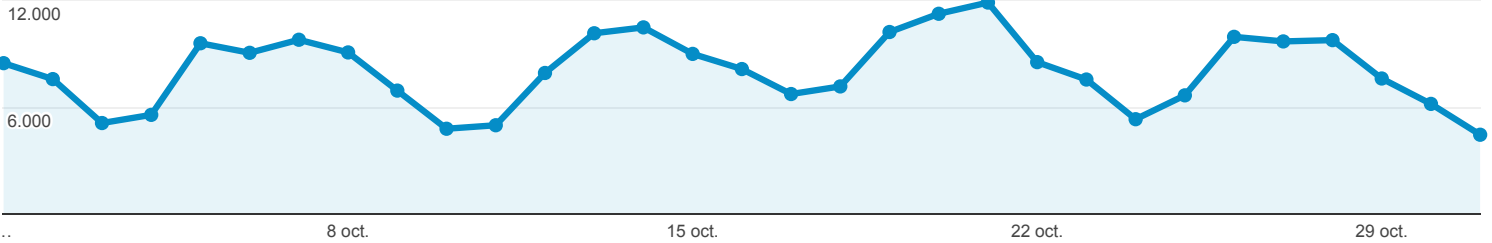
1 oct. 2015 - 31 oct. 2015

Estadísticas Mensuales Portal OCW

Todas las sesiones
100,00 %

Navegador

● Número de páginas vistas



Navegador	Número de páginas vistas	Sesiones	Usuarios
	249.340 % del total: 100,00 % (249.340)	73.894 % del total: 100,00 % (73.894)	61.317 % del total: 100,00 % (61.317)
1. Chrome	162.462 (65,16 %)	50.110 (67,81 %)	41.831 (68,20 %)
2. Firefox	37.550 (15,06 %)	10.534 (14,26 %)	8.962 (14,61 %)
3. Internet Explorer	23.279 (9,34 %)	4.983 (6,74 %)	4.212 (6,87 %)
4. Safari	17.239 (6,91 %)	5.086 (6,88 %)	3.779 (6,16 %)
5. Opera	2.554 (1,02 %)	727 (0,98 %)	509 (0,83 %)
6. Edge	2.314 (0,93 %)	631 (0,85 %)	531 (0,87 %)
7. Android Browser	2.132 (0,86 %)	1.069 (1,45 %)	854 (1,39 %)
8. Opera Mini	631 (0,25 %)	315 (0,43 %)	283 (0,46 %)
9. Maxthon	372 (0,15 %)	103 (0,14 %)	82 (0,13 %)
10. UC Browser	188 (0,08 %)	115 (0,16 %)	105 (0,17 %)

Filas 1 - 10 de 31

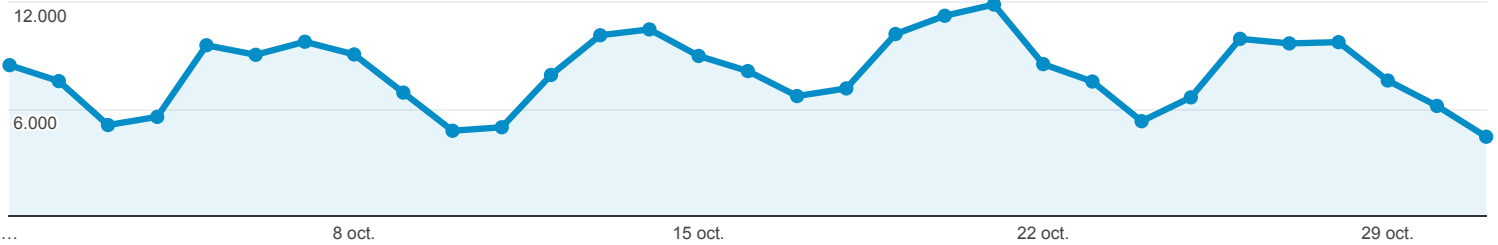
Estadísticas Mensuales Portal OCW

1 oct. 2015 - 31 oct. 2015

Todas las sesiones
100,00 %

Sistema Operativo

● Número de páginas vistas



Sistema operativo	Número de páginas vistas	Sesiones	Usuarios
	249.340 % del total: 100,00 % (249.340)	73.894 % del total: 100,00 % (73.894)	61.317 % del total: 100,00 % (61.317)
1. Windows	202.560 (81,24 %)	58.451 (79,10 %)	49.299 (80,37 %)
2. Android	15.282 (6,13 %)	6.210 (8,40 %)	4.972 (8,11 %)
3. Macintosh	14.381 (5,77 %)	3.846 (5,20 %)	2.827 (4,61 %)
4. iOS	10.375 (4,16 %)	3.101 (4,20 %)	2.379 (3,88 %)
5. Linux	5.831 (2,34 %)	1.794 (2,43 %)	1.422 (2,32 %)
6. Windows Phone	355 (0,14 %)	186 (0,25 %)	164 (0,27 %)
7. (not set)	236 (0,09 %)	173 (0,23 %)	161 (0,26 %)
8. BlackBerry	195 (0,08 %)	70 (0,09 %)	60 (0,10 %)
9. Chrome OS	77 (0,03 %)	41 (0,06 %)	35 (0,06 %)
10. SunOS	23 (0,01 %)	4 (0,01 %)	2 (0,00 %)

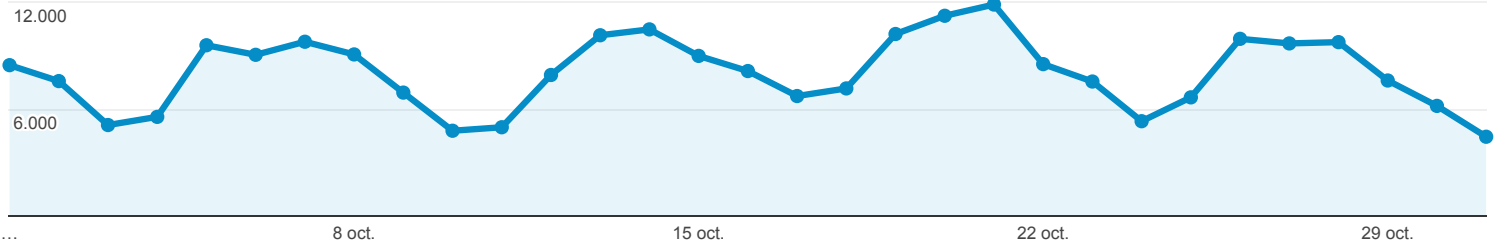
1 oct. 2015 - 31 oct. 2015

Estadísticas Mensuales Portal OCW

Todas las sesiones
100,00 %

Fuentes de Tráfico

● Número de páginas vistas



Fuente	Número de páginas vistas	Sesiones	Usuarios
	249.340 % del total: 100,00 % (249.340)	73.894 % del total: 100,00 % (73.894)	61.317 % del total: 100,00 % (61.317)
1. google	164.508 (65,98 %)	55.439 (75,03 %)	47.729 (76,81 %)
2. (direct)	54.918 (22,03 %)	11.284 (15,27 %)	8.338 (13,42 %)
3. uc3m.es	3.305 (1,33 %)	534 (0,72 %)	466 (0,75 %)
4. blogthinkbig.com	2.693 (1,08 %)	657 (0,89 %)	613 (0,99 %)
5. genbeta.com	2.190 (0,88 %)	507 (0,69 %)	437 (0,70 %)
6. ocw.universia.net	1.951 (0,78 %)	307 (0,42 %)	227 (0,37 %)
7. bing	1.716 (0,69 %)	528 (0,71 %)	436 (0,70 %)
8. publicifsv.sund.ku.dk	1.274 (0,51 %)	21 (0,03 %)	1 (0,00 %)
9. eva1.utpl.edu.ec	1.057 (0,42 %)	519 (0,70 %)	445 (0,72 %)
10. facebook.com	933 (0,37 %)	189 (0,26 %)	145 (0,23 %)

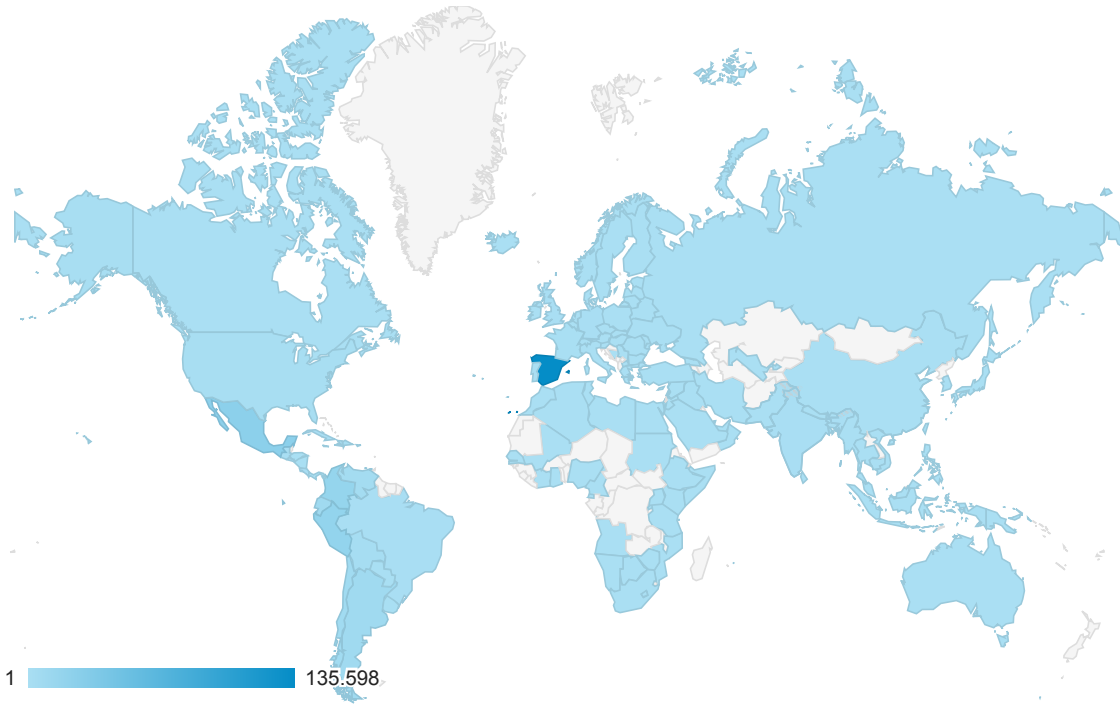
Filas 1 - 10 de 385

Estadísticas Mensuales Portal OCW

1 oct. 2015 - 31 oct. 2015

Todas las sesiones
100,00 %

Ubicación



País	Número de páginas vistas	Sesiones	Usuarios
	249.340 % del total: 100,00 % (249.340)	73.894 % del total: 100,00 % (73.894)	61.317 % del total: 100,00 % (61.317)
1. Spain	135.598 (54,38 %)	28.563 (38,65 %)	21.599 (35,20 %)
2. Mexico	24.596 (9,86 %)	12.587 (17,03 %)	11.121 (18,12 %)
3. Peru	18.986 (7,61 %)	6.162 (8,34 %)	5.383 (8,77 %)
4. Colombia	17.219 (6,91 %)	7.167 (9,70 %)	6.180 (10,07 %)
5. Argentina	7.988 (3,20 %)	2.801 (3,79 %)	2.503 (4,08 %)
6. Ecuador	7.832 (3,14 %)	3.259 (4,41 %)	2.824 (4,60 %)
7. Chile	7.401 (2,97 %)	2.783 (3,77 %)	2.406 (3,92 %)
8. Venezuela	4.865 (1,95 %)	2.302 (3,12 %)	2.093 (3,41 %)
9. Bolivia	3.254 (1,31 %)	1.241 (1,68 %)	1.071 (1,75 %)
10. Dominican Republic	2.020 (0,81 %)	576 (0,78 %)	508 (0,83 %)

Filas 1 - 10 de 129

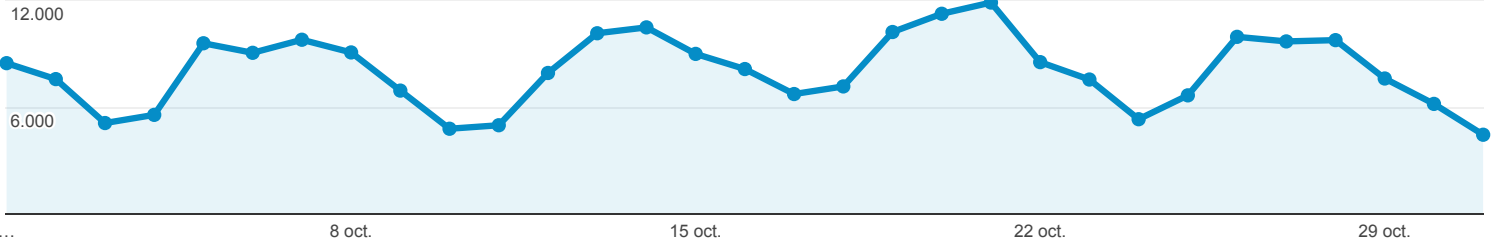
1 oct. 2015 - 31 oct. 2015

Estadísticas Mensuales Portal OCW

Todas las sesiones
100,00 %

Contenido más Visitado

● Número de páginas vistas



Página	Número de páginas vistas	Sesiones	Usuarios	Duración media de la sesión
	249.340 % del total: 100,00 % (249.340)	73.894 % del total: 100,00 % (73.894)	61.317 % del total: 100,00 % (61.317)	00:02:17 Media de la vista: 00:02:17 (0,00 %)
1. /	6.633 (2,66 %)	4.576 (6,19 %)	4.516 (2,73 %)	00:04:08
2. /ingenieria-quimica/quimica-ii/ejercicios-proyectos-y-casos	4.457 (1,79 %)	3.089 (4,18 %)	2.759 (1,67 %)	00:02:23
3. /derecho-administrativo	3.952 (1,58 %)	480 (0,65 %)	916 (0,55 %)	00:04:44
4. /estadistica/aprendizaje-del-software-estadistico-r-un-entorno-para-simulacion-y-computacion-estadistica/introduccion-a-los-graficos-en-r	2.887 (1,16 %)	2.503 (3,39 %)	2.180 (1,32 %)	00:00:54
5. /cursos	2.419 (0,97 %)	377 (0,51 %)	1.534 (0,93 %)	00:04:09
6. /ciencia-e-oin/quimica-de-los-materiales/Material-de-clase/tema-5.-cinetica-quimica-termodinamica-y-equilibrio-i	1.937 (0,78 %)	1.757 (2,38 %)	1.613 (0,97 %)	00:00:39
7. /ingenieria-de-sistemas-y-automatica/automatizacion-industrial/ejercicios-y-problemas	1.821 (0,73 %)	627 (0,85 %)	818 (0,49 %)	00:04:16
8. /derecho-administrativo/derecho-administrativo-organizacion-y-actividad-de-las-administraciones-publicas/casos-practicos	1.782 (0,71 %)	919 (1,24 %)	903 (0,55 %)	00:02:37
9. /cursos/	1.765 (0,71 %)	141 (0,19 %)	846 (0,51 %)	00:03:20
10. /ingenieria-informatica/disenio-de-bases-de-datos/ejercicios-teoricos/ejercicios-teoricos/Tema4_SolucionCasosPracticosNormalizacion.pdf/view	1.548 (0,62 %)	1.337 (1,81 %)	1.297 (0,78 %)	00:00:58