

# Estadísticas de Acceso del Mes

1 abr. 2016 - 30 abr. 2016

Todos los usuarios  
 100,00 % Sesiones

## Total de Páginas Vistas

**218.737**

% del total: 100,00 % (218.737)



## Total de Sesiones

**67.588**

% del total: 100,00 % (67.588)



## Total de Usuarios

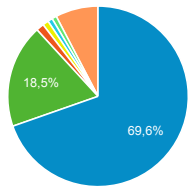
**56.371**

% del total: 100,00 % (56.371)



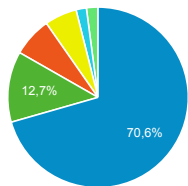
## Fuentes de Origen del Tráfico

- google
- (direct)
- blogthinkbig.com
- uc3m.es
- genbeta.com
- bing
- Otras



## Navegador Web Empleado

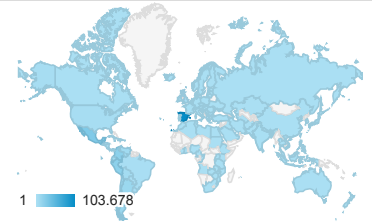
- Chrome
- Firefox
- Internet Explorer
- Safari
- Edge
- Otras



## Páginas más visitadas

Página	Número de páginas vistas	Usuarios
/	5.396	3.573
/cursos-categoria	4.895	2.329
/estadistica/aprendizaje-del-softw are-estadistico-r-un-entorno-para -simulacion-y-computacion-estad istica/introduccion-a-los-graficos-en-r	2.733	2.114
/ingenieria-quimica/quimica-ii/ejer cicios-proyectos-y-casos	2.685	1.709
/derecho-administrativo/derecho-administrativo-organizacion-y-act ividad-de-las-administraciones-p ublicas/casos-practicos	2.155	1.033
/ingenieria-de-sistemas-y-automa tica/automatizacion-industrial/ejer cicios-y-problemas	1.989	951
/ciencia-e-oin/quimica-de-los-mat eriales/Material-de-clase/tema-5. -cinetica-quimica-termodinamica-y-equilibrio-i	1.819	1.433
/ingenieria-informatica/disenio-de-bases-de-datos/ejercicios-teorico s/ejercicios-teoricos/Tema4_ Solu cionCasosPracticosNormalizacio n.pdf/view	1.698	1.392
/ciencia-e-oin/quimica-de-los-mat eriales/Material-de-clase/tema-6. -materiales-metalicos-ceramicos-y-polimeros-iii	1.316	1.115

## Número de páginas vistas



## Páginas vistas por País

País	Número de páginas vistas
Spain	103.678
Mexico	26.342
Peru	18.207
Colombia	18.193
Argentina	9.420
Chile	8.370
Ecuador	6.249

## Páginas vistas por Ciudad

Ciudad	Número de páginas vistas
Madrid	31.490
(not set)	25.927
Bogota	7.858
La Victoria	6.264
Mexico City	5.376
Barcelona	5.284
Santiago	4.671
Getafe	4.090

## Palabras Clave en Motores de Búsqueda

---

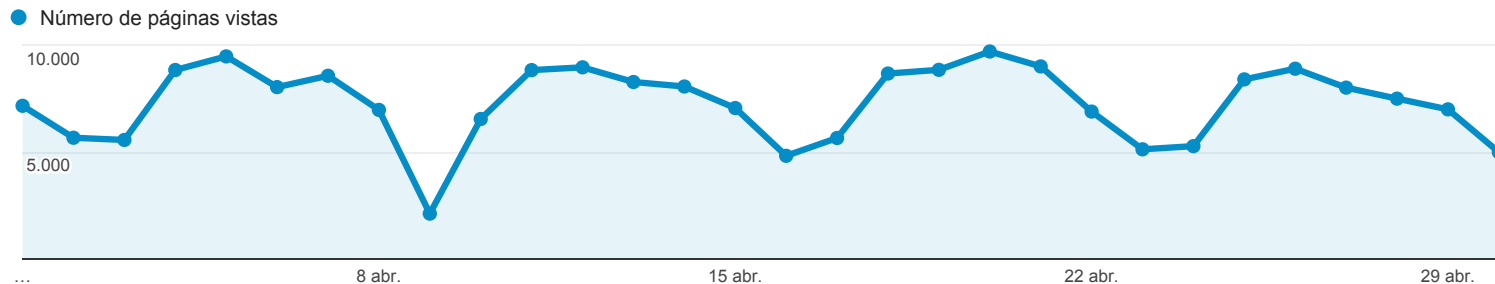
<b>Palabra clave</b>	<b>Número de páginas vistas</b>
(not provided)	151.888
(not set)	63.569
exámenes resueltos de proyectos de grado	107
ocw	80
economía financiera uc3m	68
ejercicios resueltos de electricidad industrial pdf	67
ocw uc3m	62
ocw.uc3m.es › material-de-clase-1 ›	61
taller fundamentos de economía pdf	58

# Estadísticas Mensuales Portal OCW

1 abr. 2016 - 30 abr. 2016

Todos los usuarios  
 100,00 % Número de páginas vistas

## Navegador



Navegador	Número de páginas vistas	Sesiones	Usuarios
	<b>218.737</b> % del total: 100,00 % (218.737)	<b>67.588</b> % del total: 100,00 % (67.588)	<b>56.371</b> % del total: 100,00 % (56.371)
1. Chrome	<b>154.346 (70,56 %)</b>	48.604 (71,91 %)	40.461 (71,78 %)
2. Firefox	<b>27.756 (12,69 %)</b>	8.730 (12,92 %)	7.311 (12,97 %)
3. Internet Explorer	<b>15.407 (7,04 %)</b>	3.260 (4,82 %)	2.908 (5,16 %)
4. Safari	<b>12.639 (5,78 %)</b>	4.266 (6,31 %)	3.444 (6,11 %)
5. Edge	<b>4.061 (1,86 %)</b>	933 (1,38 %)	770 (1,37 %)
6. Opera	<b>1.983 (0,91 %)</b>	589 (0,87 %)	479 (0,85 %)
7. Android Browser	<b>1.475 (0,67 %)</b>	726 (1,07 %)	569 (1,01 %)
8. Opera Mini	<b>380 (0,17 %)</b>	219 (0,32 %)	206 (0,37 %)
9. UC Browser	<b>217 (0,10 %)</b>	100 (0,15 %)	84 (0,15 %)
10. Maxthon	<b>120 (0,05 %)</b>	50 (0,07 %)	42 (0,07 %)

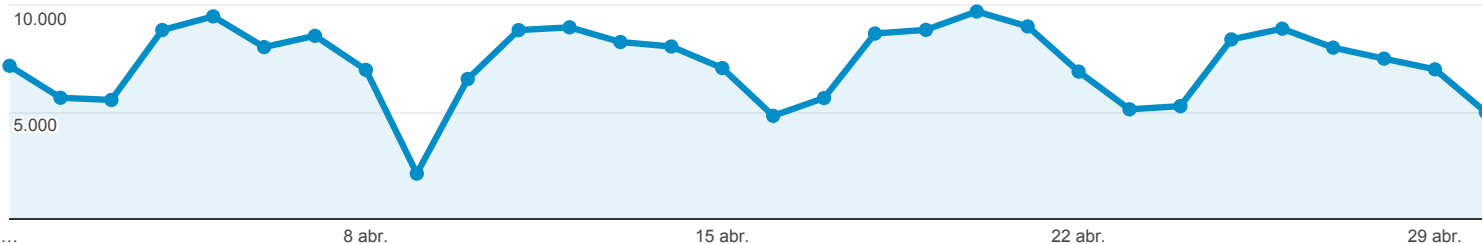
# Estadísticas Mensuales Portal OCW

1 abr. 2016 - 30 abr. 2016

Todos los usuarios  
 100,00 % Número de páginas vistas

## Sistema Operativo

● Número de páginas vistas



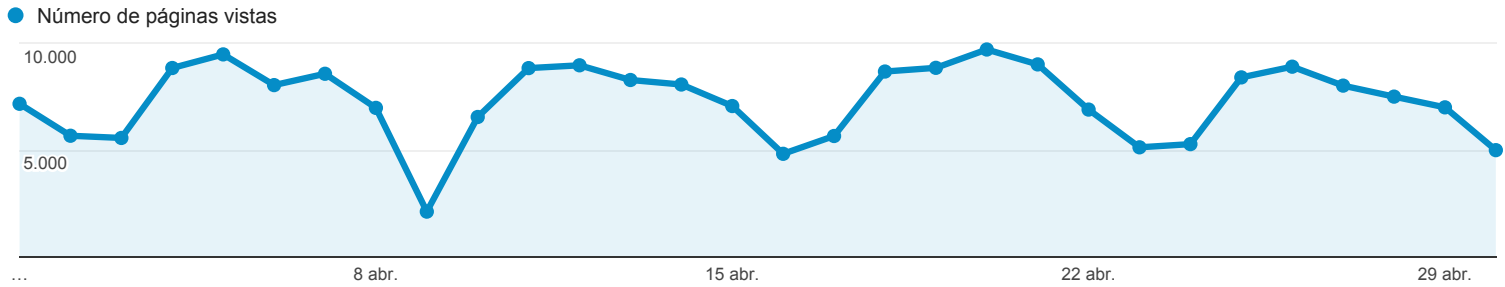
Sistema operativo	Número de páginas vistas	Sesiones	Usuarios
	<b>218.737</b> % del total: 100,00 % (218.737)	<b>67.588</b> % del total: 100,00 % (67.588)	<b>56.371</b> % del total: 100,00 % (56.371)
1. Windows	<b>177.945</b> (81,35 %)	52.973 (78,38 %)	44.649 (79,20 %)
2. Android	<b>16.471</b> (7,53 %)	6.729 (9,96 %)	5.391 (9,56 %)
3. Macintosh	<b>10.784</b> (4,93 %)	3.234 (4,78 %)	2.636 (4,68 %)
4. iOS	<b>7.953</b> (3,64 %)	2.662 (3,94 %)	2.092 (3,71 %)
5. Linux	<b>5.041</b> (2,30 %)	1.687 (2,50 %)	1.331 (2,36 %)
6. Windows Phone	<b>285</b> (0,13 %)	138 (0,20 %)	126 (0,22 %)
7. (not set)	<b>125</b> (0,06 %)	95 (0,14 %)	85 (0,15 %)
8. BlackBerry	<b>73</b> (0,03 %)	35 (0,05 %)	35 (0,06 %)
9. Chrome OS	<b>40</b> (0,02 %)	22 (0,03 %)	19 (0,03 %)
10. SunOS	<b>7</b> (0,00 %)	5 (0,01 %)	4 (0,01 %)

# Estadísticas Mensuales Portal OCW

1 abr. 2016 - 30 abr. 2016

Todos los usuarios  
 100,00 % Número de páginas vistas

## Fuentes de Tráfico



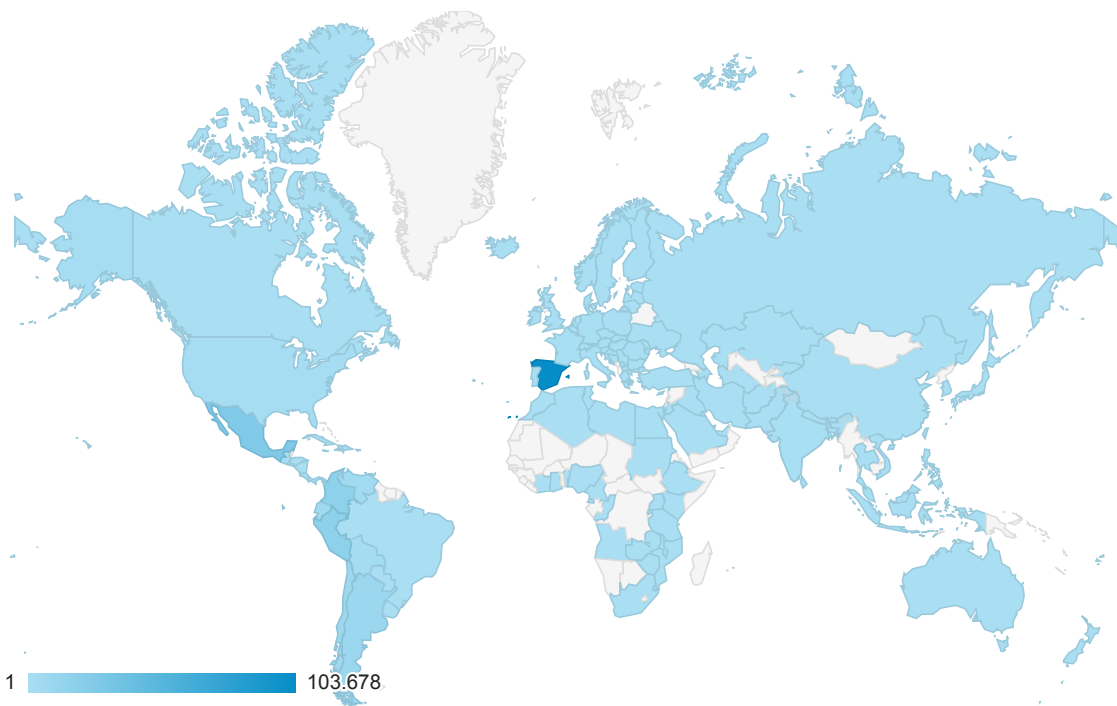
Fuente	Número de páginas vistas	Sesiones	Usuarios
	<b>218.737</b> % del total: 100,00 % (218.737)	<b>67.588</b> % del total: 100,00 % (67.588)	<b>56.371</b> % del total: 100,00 % (56.371)
1. google	<b>152.330 (69,64 %)</b>	53.094 (78,56 %)	45.507 (79,94 %)
2. (direct)	<b>40.547 (18,54 %)</b>	8.571 (12,68 %)	6.569 (11,54 %)
3. blogthinkbig.com	<b>3.068 (1,40 %)</b>	612 (0,91 %)	494 (0,87 %)
4. uc3m.es	<b>2.336 (1,07 %)</b>	370 (0,55 %)	302 (0,53 %)
5. genbeta.com	<b>1.867 (0,85 %)</b>	406 (0,60 %)	360 (0,63 %)
6. bing	<b>1.838 (0,84 %)</b>	590 (0,87 %)	504 (0,89 %)
7. ocw.universia.net	<b>1.759 (0,80 %)</b>	252 (0,37 %)	157 (0,28 %)
8. eva1.utpl.edu.ec	<b>952 (0,44 %)</b>	448 (0,66 %)	382 (0,67 %)
9. nerdilandia.com	<b>946 (0,43 %)</b>	279 (0,41 %)	244 (0,43 %)
10. facebook.com	<b>847 (0,39 %)</b>	226 (0,33 %)	154 (0,27 %)

# Estadísticas Mensuales Portal OCW

1 abr. 2016 - 30 abr. 2016

Todos los usuarios  
 100,00 % Número de páginas vistas

## Ubicación



País	Número de páginas vistas	Sesiones	Usuarios
	<b>218.737</b> % del total: 100,00 % (218.737)	<b>67.588</b> % del total: 100,00 % (67.588)	<b>56.371</b> % del total: 100,00 % (56.371)
1. <a href="#">Spain</a>	<b>103.678</b> (47,40 %)	23.184 (34,30 %)	17.982 (31,88 %)
2. <a href="#">Mexico</a>	<b>26.342</b> (12,04 %)	12.192 (18,04 %)	10.530 (18,67 %)
3. <a href="#">Peru</a>	<b>18.207</b> (8,32 %)	5.460 (8,08 %)	4.795 (8,50 %)
4. <a href="#">Colombia</a>	<b>18.193</b> (8,32 %)	7.699 (11,39 %)	6.635 (11,76 %)
5. <a href="#">Argentina</a>	<b>9.420</b> (4,31 %)	3.051 (4,51 %)	2.642 (4,68 %)
6. <a href="#">Chile</a>	<b>8.370</b> (3,83 %)	3.258 (4,82 %)	2.767 (4,91 %)
7. <a href="#">Ecuador</a>	<b>6.249</b> (2,86 %)	2.590 (3,83 %)	2.210 (3,92 %)
8. <a href="#">Venezuela</a>	<b>5.596</b> (2,56 %)	2.177 (3,22 %)	1.843 (3,27 %)
9. <a href="#">Bolivia</a>	<b>3.796</b> (1,74 %)	1.175 (1,74 %)	1.016 (1,80 %)
10. <a href="#">United States</a>	<b>2.062</b> (0,94 %)	696 (1,03 %)	623 (1,10 %)

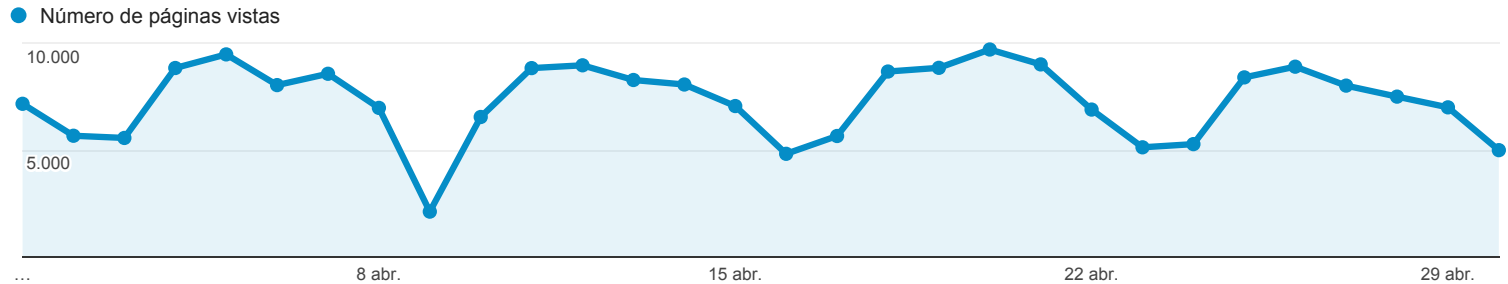
Filas 1 - 10 de 128

1 abr. 2016 - 30 abr. 2016

# Estadísticas Mensuales Portal OCW

Todos los usuarios  
100,00 % Número de páginas vistas

## Contenido más Visitado



Página	Número de páginas vistas	Sesiones	Usuarios	Duración media de la sesión
	<b>218.737</b> % del total: 100,00 % (218.737)	<b>67.588</b> % del total: 100,00 % (67.588)	<b>56.371</b> % del total: 100,00 % (56.371)	<b>00:02:14</b> Media de la vista: 00:02:14 (0,00 %)
1. /	<b>5.396 (2,47 %)</b>	3.267 (4,83 %)	3.573 (2,41 %)	00:04:26
2. /cursos-categoria	<b>4.895 (2,24 %)</b>	212 (0,31 %)	2.329 (1,57 %)	00:03:50
3. /estadistica/aprendizaje-del-software-estadistico-r-un-entorno-para-simulacion-y-computacion-estadistica/introduccion-a-los-graficos-en-r	<b>2.733 (1,25 %)</b>	2.417 (3,58 %)	2.114 (1,42 %)	00:01:01
4. /ingenieria-quimica/quimica-ii/ejercicios-proyectos-y-casos	<b>2.685 (1,23 %)</b>	1.866 (2,76 %)	1.709 (1,15 %)	00:02:22
5. /derecho-administrativo/derecho-administrativo-organizacion-y-actividad-de-las-administraciones-publicas/casos-practicos	<b>2.155 (0,99 %)</b>	1.096 (1,62 %)	1.033 (0,70 %)	00:02:59
6. /ingenieria-de-sistemas-y-automatica/automatizacion-industrial/ejercicios-y-problemas	<b>1.989 (0,91 %)</b>	750 (1,11 %)	951 (0,64 %)	00:04:04
7. /ciencia-e-oin/quimica-de-los-materiales/Material-de-clase/tema-5.-cinetica-quimica-termodinamica-y-equilibrio-i	<b>1.819 (0,83 %)</b>	1.654 (2,45 %)	1.433 (0,97 %)	00:00:52
8. /ingenieria-informatica/disenio-de-bases-de-datos/ejercicios-teoricos/ejercicios-teoricos/Tema4_SolucionCasosPracticosNormalizacion.pdf/view	<b>1.698 (0,78 %)</b>	1.437 (2,13 %)	1.392 (0,94 %)	00:01:09
9. /ciencia-e-oin/quimica-de-los-materiales/Material-de-clase/tema-6.-materiales-metalicos-ceramicos-y-polimeros-iii	<b>1.316 (0,60 %)</b>	1.184 (1,75 %)	1.115 (0,75 %)	00:00:57
10. /derecho-administrativo/derecho-administrativo-contratacion-y-medios-de-las-administraciones-publicas-2013/tests-de-autoevaluacion	<b>1.303 (0,60 %)</b>	525 (0,78 %)	498 (0,34 %)	00:05:31

Filas 1 - 10 de 10644