

# Estadísticas de Acceso del Mes

1 ago. 2016 - 30 ago. 2016

Todos los usuarios  
100,00 % Sesiones

## Total de Páginas Vistas

**142.736**

% del total: 100,00 % (142.736)



## Total de Sesiones

**40.573**

% del total: 100,00 % (40.573)



## Total de Usuarios

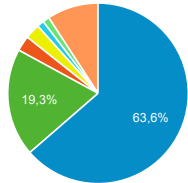
**33.986**

% del total: 100,00 % (33.986)



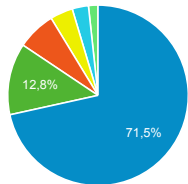
## Fuentes de Origen del Tráfico

- google
- (direct)
- blogthinkbig.com
- uc3m.es
- genbeta.com
- bing
- Otras



## Navegador Web Empleado

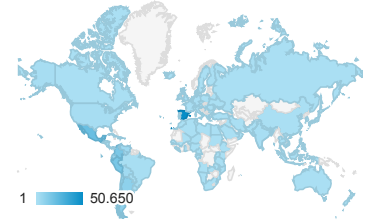
- Chrome
- Firefox
- Internet Explorer
- Safari
- Edge
- Otras



## Páginas más visitadas

Página	Número de visitas a páginas	Usuarios
/cursos-categoria	3.617	1.690
/	3.393	2.328
/ingenieria-quimica/quimica-ii/ejercicios-proyectos-y-casos	2.413	1.472
/estadistica/aprendizaje-del-softw are-estadistico-r-un-entorno-para-simulacion-y-computacion-estadistica/introduccion-a-los-graficos-en-r	1.803	1.379
/ingenieria-de-sistemas-y-automatizada/automatizacion-industrial/ejercicios-y-problemas	1.276	592
/derecho-administrativo/derecho-administrativo-organizacion-y-actividad-de-las-administraciones-publicas/casos-practicos	1.266	640
/ciencia-e-oin/quimica-de-los-materiales/Material-de-clase/tema-6.-materiales-metalicos-ceramicos-y-polimeros-iii	1.116	913
/ciencia-e-oin/quimica-de-los-materiales/Material-de-clase/tema-5.-cinetica-quimica-termodinamica-y-equilibrio-i	1.002	846
/derecho-administrativo/derecho-administrativo-contratacion-y-medios-de-las-administraciones-publicas-2013/tests-de-autoevaluacion	998	345

## Número de páginas vistas



## Páginas vistas por País

País	Número de visitas a páginas
Spain	50.650
Mexico	19.584
Peru	15.012
Colombia	14.525
Argentina	8.469
Chile	6.498
Ecuador	6.165

## Páginas vistas por Ciudad

Ciudad	Número de visitas a páginas
(not set)	18.616
Madrid	12.775
Bogota	5.862
La Victoria	5.010
Mexico City	5.007
Santiago	4.011
Barcelona	2.721
Buenos Aires	2.700

<b>Palabra clave</b>	<b>Número de visitas a páginas</b>
(not provided)	91.352
(not set)	49.619
como+estadistica+acceso+fichero+compartido	99
sharebutton.to	80
casos practicos presupuestario	63
ocw uc3m	58
cache:yinq-x3rowwj:blogthinkbig.com/cursos-online-gratuitos-2/	54
principio prolongacion analitica pdf	54
test expropiación forzosa	45

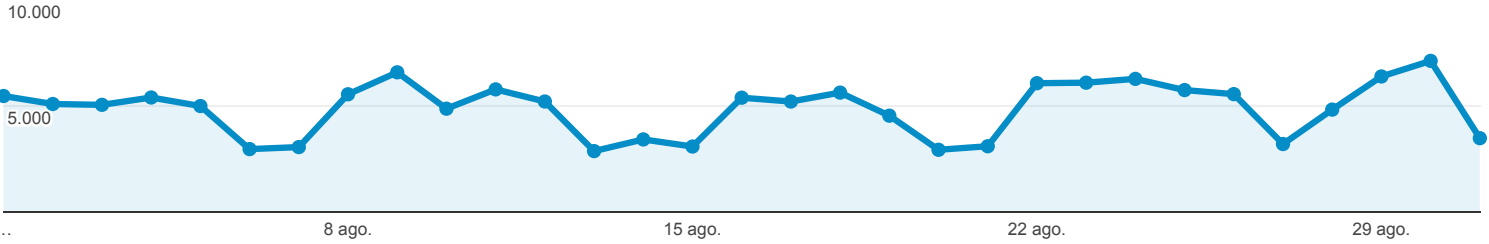
1 ago. 2016 - 31 ago. 2016

# Estadísticas Mensuales Portal OCW

Todos los usuarios  
 100,00 % Número de visitas a páginas

## Navegador

● Número de visitas a páginas




Navegador	Número de visitas a páginas	Sesiones	Usuarios
	149.504 % del total: 100,00 % (149.504)	42.772 % del total: 100,00 % (42.772)	35.854 % del total: 100,00 % (35.854)
1. Chrome	<b>107.010</b> (71,58 %)	31.548 (73,76 %)	26.519 (73,98 %)
2. Firefox	<b>19.147</b> (12,81 %)	5.126 (11,98 %)	4.230 (11,80 %)
3. Internet Explorer	<b>10.297</b> (6,89 %)	1.993 (4,66 %)	1.691 (4,72 %)
4. Safari	<b>6.235</b> (4,17 %)	2.286 (5,34 %)	1.929 (5,38 %)
5. Edge	<b>4.258</b> (2,85 %)	761 (1,78 %)	606 (1,69 %)
6. Opera	<b>1.155</b> (0,77 %)	395 (0,92 %)	268 (0,75 %)
7. Android Browser	<b>833</b> (0,56 %)	351 (0,82 %)	313 (0,87 %)
8. Opera Mini	<b>256</b> (0,17 %)	159 (0,37 %)	146 (0,41 %)
9. UC Browser	<b>85</b> (0,06 %)	57 (0,13 %)	55 (0,15 %)
10. Safari (in-app)	<b>66</b> (0,04 %)	39 (0,09 %)	38 (0,11 %)


Filas 1 - 10 de 25

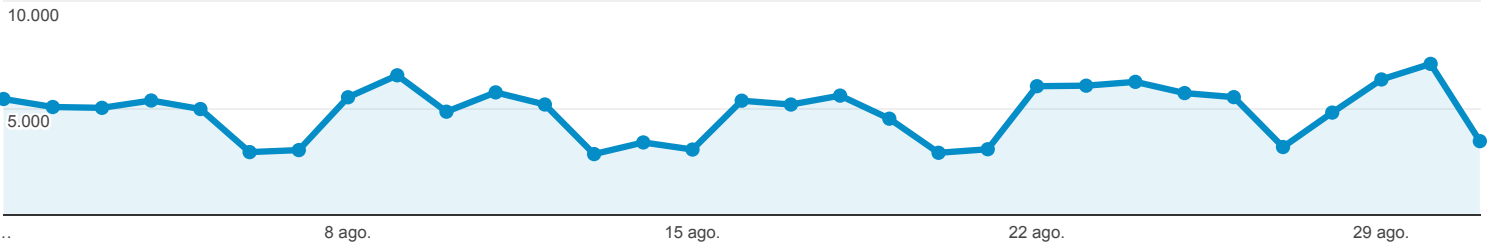
1 ago. 2016 - 31 ago. 2016

# Estadísticas Mensuales Portal OCW

 Todos los usuarios  
 100,00 % Número de visitas a páginas

## Sistema Operativo

 Número de visitas a páginas



Sistema operativo	Número de visitas a páginas	Sesiones	Usuarios
	149.506 % del total: 100,00 % (149.506)	42.772 % del total: 100,00 % (42.772)	35.854 % del total: 100,00 % (35.854)
1. Windows	<b>123.558</b> (82,64 %)	33.435 (78,17 %)	28.170 (78,58 %)
2. Android	<b>12.332</b> (8,25 %)	4.745 (11,09 %)	3.953 (11,03 %)
3. Macintosh	<b>6.200</b> (4,15 %)	1.876 (4,39 %)	1.456 (4,06 %)
4. iOS	<b>4.125</b> (2,76 %)	1.568 (3,67 %)	1.321 (3,69 %)
5. Linux	<b>3.012</b> (2,01 %)	964 (2,25 %)	776 (2,16 %)
6. Windows Phone	<b>129</b> (0,09 %)	90 (0,21 %)	86 (0,24 %)
7. (not set)	<b>78</b> (0,05 %)	61 (0,14 %)	56 (0,16 %)
8. Chrome OS	<b>54</b> (0,04 %)	18 (0,04 %)	15 (0,04 %)
9. BlackBerry	<b>10</b> (0,01 %)	9 (0,02 %)	8 (0,02 %)
10. Firefox OS	<b>2</b> (0,00 %)	1 (0,00 %)	1 (0,00 %)

Filas 1 - 10 de 15

1 ago. 2016 - 31 ago. 2016

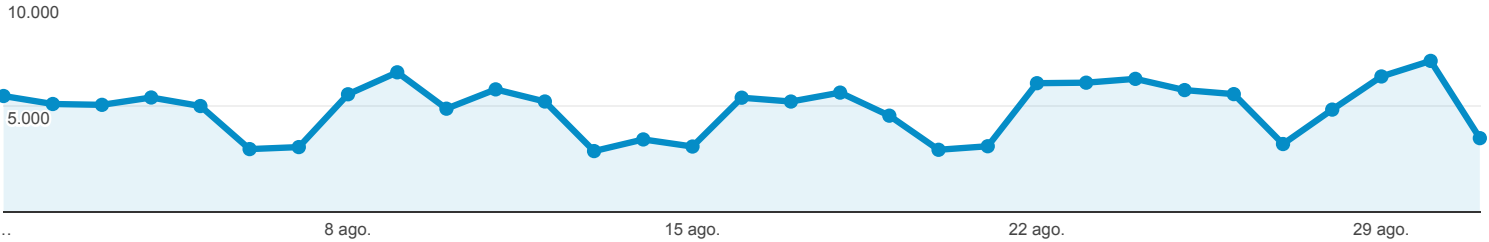
# Estadísticas Mensuales Portal OCW



Todos los usuarios  
 100,00 % Número de visitas a páginas

## Fuentes de Tráfico


● Número de visitas a páginas



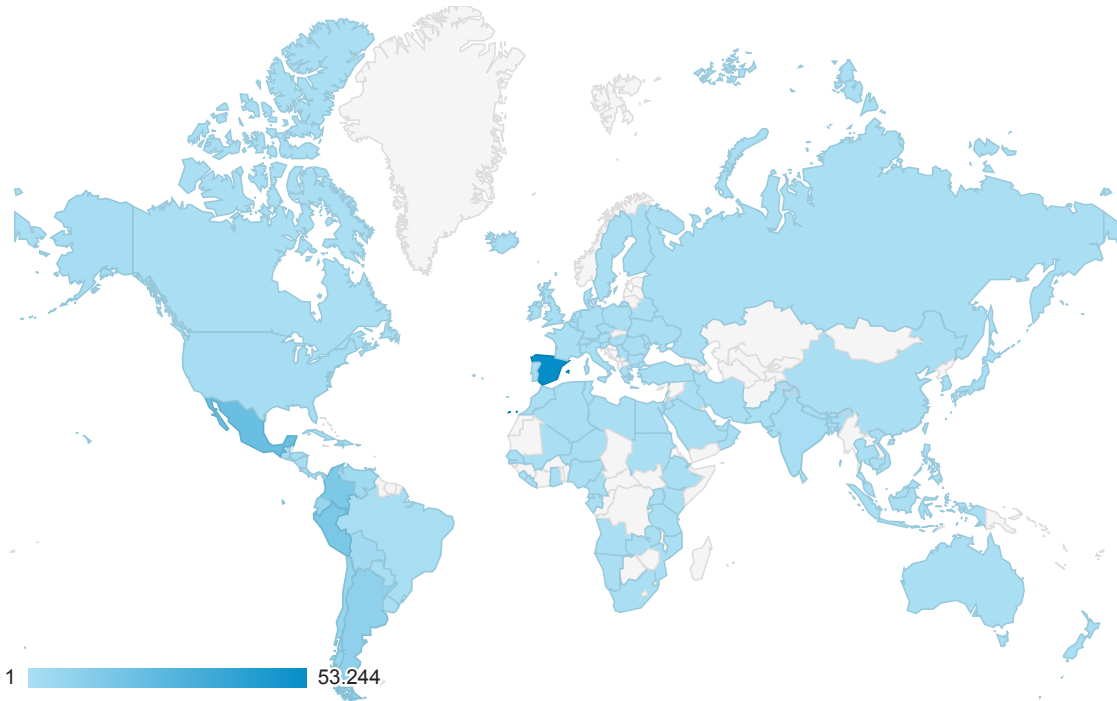
Fuente	Número de visitas a páginas	Sesiones	Usuarios
	149.506 % del total: 100,00 % (149.506)	42.772 % del total: 100,00 % (42.772)	35.854 % del total: 100,00 % (35.854)
1. google	<b>94.968</b> (63,52 %)	32.324 (75,57 %)	27.848 (76,83 %)
2. (direct)	<b>28.694</b> (19,19 %)	5.727 (13,39 %)	4.389 (12,11 %)
3. blogthinkbig.com	<b>4.106</b> (2,75 %)	689 (1,61 %)	622 (1,72 %)
4. uc3m.es	<b>3.986</b> (2,67 %)	484 (1,13 %)	357 (0,98 %)
5. genbeta.com	<b>1.833</b> (1,23 %)	418 (0,98 %)	386 (1,06 %)
6. bing	<b>1.796</b> (1,20 %)	413 (0,97 %)	330 (0,91 %)
7. ocw.universia.net	<b>1.550</b> (1,04 %)	166 (0,39 %)	110 (0,30 %)
8. facebook.com	<b>1.354</b> (0,91 %)	199 (0,47 %)	137 (0,38 %)
9. www3.uc3m.es	<b>968</b> (0,65 %)	47 (0,11 %)	22 (0,06 %)
10. nerdilandia.com	<b>679</b> (0,45 %)	235 (0,55 %)	222 (0,61 %)

# Estadísticas Mensuales Portal OCW

1 ago. 2016 - 31 ago. 2016

 Todos los usuarios  
 100,00 % Número de visitas a páginas

## Ubicación



Pais	Número de visitas a páginas	Sesiones	Usuarios
	149.508 % del total: 100,00 % (149.508)	42.772 % del total: 100,00 % (42.772)	35.854 % del total: 100,00 % (35.854)
1. Spain	<b>53.244</b> (35,61 %)	9.404 (21,99 %)	7.227 (20,15 %)
2. Mexico	<b>20.852</b> (13,95 %)	8.433 (19,72 %)	7.322 (20,41 %)
3. Peru	<b>15.444</b> (10,33 %)	3.875 (9,06 %)	3.290 (9,17 %)
4. Colombia	<b>15.114</b> (10,11 %)	6.624 (15,49 %)	5.697 (15,88 %)
5. Argentina	<b>8.816</b> (5,90 %)	2.394 (5,60 %)	2.077 (5,79 %)
6. Chile	<b>6.809</b> (4,55 %)	2.205 (5,16 %)	1.856 (5,17 %)
7. Ecuador	<b>6.371</b> (4,26 %)	2.314 (5,41 %)	1.913 (5,33 %)
8. Venezuela	<b>3.544</b> (2,37 %)	1.216 (2,84 %)	970 (2,70 %)
9. Bolivia	<b>2.963</b> (1,98 %)	959 (2,24 %)	855 (2,38 %)
10. Dominican Republic	<b>1.855</b> (1,24 %)	612 (1,43 %)	542 (1,51 %)

1 ago. 2016 - 31 ago. 2016

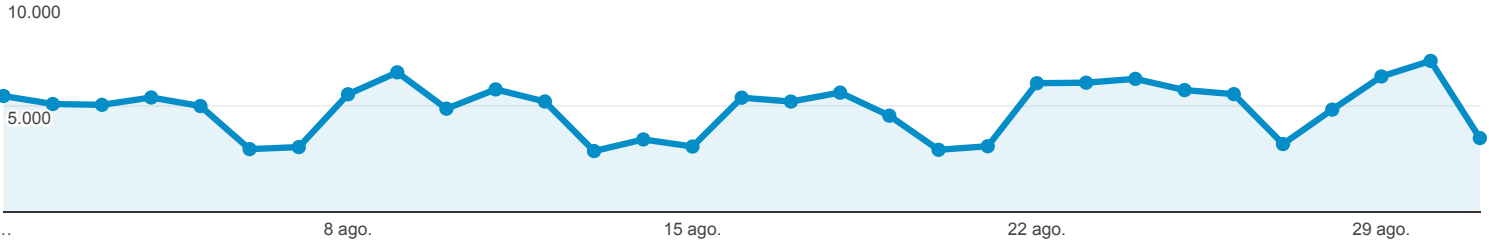
# Estadísticas Mensuales Portal OCW



Todos los usuarios  
 100,00 % Número de visitas a páginas

## Contenido más Visitado

● Número de visitas a páginas



Página	Número de visitas a páginas	Sesiones	Usuarios	Duración media de la sesión
	149.510 % del total: 100,00 % (149.510)	42.773 % del total: 100,00 % (42.773)	35.855 % del total: 100,00 % (35.855)	00:02:24 Media de la vista: 00:02:24 (0,00 %)
1. /cursos-categoria	<b>3.906</b> (2,61 %)	149 (0,35 %)	1.839 (1,83 %)	00:05:37
2. /	<b>3.712</b> (2,48 %)	2.260 (5,28 %)	2.562 (2,55 %)	00:05:01
3. /ingenieria-quimica/quimica-ii/ejercicios-proyectos-y-casos	<b>2.506</b> (1,68 %)	1.700 (3,97 %)	1.530 (1,52 %)	00:02:12
4. /estadistica/aprendizaje-del-software-estadistico-r-un-entorno-para-simulacion-y-computacion-estadistica/introduccion-a-los-graficos-en-r	<b>1.893</b> (1,27 %)	1.689 (3,95 %)	1.438 (1,43 %)	00:01:00
5. /ingenieria-de-sistemas-y-automatica/automatizacion-industrial/ejercicios-y-problemas	<b>1.326</b> (0,89 %)	545 (1,27 %)	615 (0,61 %)	00:03:56
6. /derecho-administrativo/derecho-administrativo-organizacion-y-actividad-de-las-administraciones-publicas/casos-practicos	<b>1.302</b> (0,87 %)	700 (1,64 %)	668 (0,67 %)	00:03:11
7. /ciencia-e-oin/quimica-de-los-materiales/Material-de-clase/tema-6.-materiales-metalicos-ceramicos-y-polimeros-iii	<b>1.193</b> (0,80 %)	1.042 (2,44 %)	973 (0,97 %)	00:01:00
8. /derecho-administrativo/derecho-administrativo-contratacion-y-medios-de-las-administraciones-publicas-2013/tests-de-autoevaluacion	<b>1.036</b> (0,69 %)	388 (0,91 %)	358 (0,36 %)	00:05:28
9. /ciencia-e-oin/quimica-de-los-materiales/Material-de-clase/tema-5.-cinetica-quimica-termodinamica-y-equilibrio-i	<b>1.033</b> (0,69 %)	958 (2,24 %)	876 (0,87 %)	00:00:47
10. /derecho-administrativo/instituciones-basicas-derecho-administrativo/tests-de-autoevaluacion-1	<b>949</b> (0,63 %)	452 (1,06 %)	392 (0,39 %)	00:03:14

Filas 1 - 10 de 9334