

Estadísticas de Acceso del Mes

1 dic. 2016 - 31 dic. 2016

Todos los usuarios
 100,00 % Sesiones

Total de Páginas Vistas

162.402

% del total: 100,00 % (162.402)



Total de Sesiones

44.282

% del total: 100,00 % (44.282)



Total de Usuarios

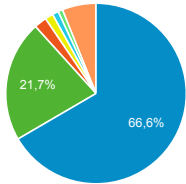
35.205

% del total: 100,00 % (35.205)



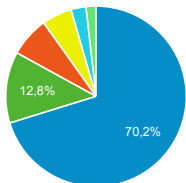
Fuentes de Origen del Tráfico

■ google ■ (direct)
■ blogthinkbig.com ■ bing
■ uc3m.es ■ facebook.com
■ Otras



Navegador Web Empleado

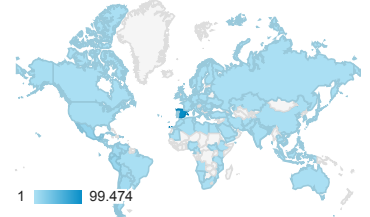
■ Chrome ■ Firefox ■ Safari
■ Internet Explorer ■ Edge
■ Otras



Páginas más visitadas

Página	Número de visitas a páginas	Usuarios
/	4.289	2.746
/cursos-categoria	3.979	1.993
/estadistica/aprendizaje-del-software-estadistico-r-un-entorno-para-simulacion-y-computacion-estadistica/introduccion-a-los-graficos-en-r	2.438	1.809
/ingenieria-quimica/quimica-ii/ejercicios-proyectos-y-casos	2.118	1.451
/ingenieria-de-sistemas-y-automatizacion-industrial/ejercicios-y-problemas	1.669	813
/derecho-administrativo/derecho-administrativo-organizacion-y-actividad-de-las-administraciones-publicas/casos-practicos	1.409	713
/derecho-administrativo/instituciones-basicas-derecho-administrativo/tests-de-autoevaluacion-1	1.326	543
/cursos-titulacion	1.191	685
/derecho-administrativo/derecho-administrativo-contratacion-y-medios-de-las-administraciones-publicas-2013/tests-de-autoevaluacion	1.163	448

Número de páginas vistas



Páginas vistas por País

País	Número de visitas a páginas
Spain	99.474
Mexico	13.513
Peru	11.128
Ecuador	5.761
Colombia	5.668
Chile	5.062
Argentina	4.665

Páginas vistas por Ciudad

Ciudad	Número de visitas a páginas
Madrid	28.898
(not set)	15.743
Getafe	4.569
Barcelona	4.434
La Victoria	3.738
Leganes	3.412
Santiago	3.246
Valencia	3.001

Palabras Clave en Motores de Búsqueda

Palabra clave	Número de visitas a páginas
(not provided)	109.362
(not set)	51.392
preguntas test sobre temas seguridad social	90
casos practicos derecho administrativo	48
open course ware uc3m pepa gallego	42
examen ensamblador mips 32	36
rraiz cuadtadafa	32
supuestos practicos presupuestos ad ministraciones publicas	31
ocw.uc3m.es/derecho-administrativo	30



Estadísticas Mensuales Portal OCW

1 dic. 2016 - 31 dic. 2016

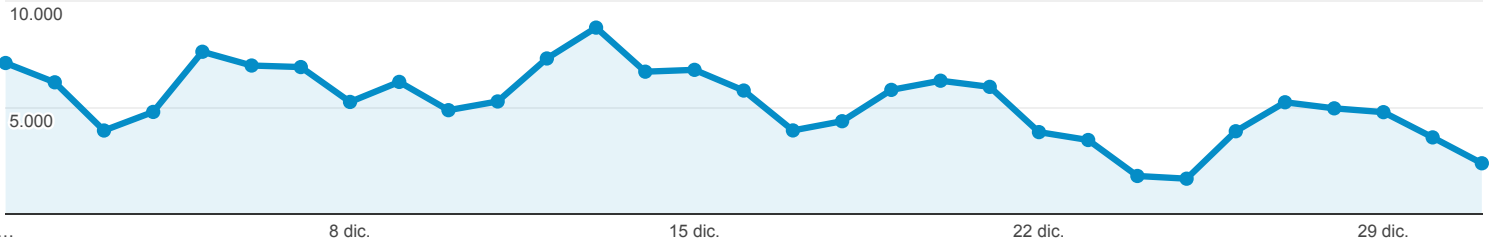


Todos los usuarios

100,00 % Número de visitas a páginas

Navegador

● Número de visitas a páginas



Navegador	Número de visitas a páginas	Sesiones	Usuarios
	162.402 % del total: 100,00 % (162.402)	44.282 % del total: 100,00 % (44.282)	35.205 % del total: 100,00 % (35.205)
1. Chrome	114.031 (70,22 %)	31.900 (72,04 %)	25.321 (71,91 %)
2. Firefox	20.750 (12,78 %)	5.423 (12,25 %)	4.361 (12,39 %)
3. Safari	11.600 (7,14 %)	3.390 (7,66 %)	2.595 (7,37 %)
4. Internet Explorer	8.742 (5,38 %)	1.660 (3,75 %)	1.423 (4,04 %)
5. Edge	4.347 (2,68 %)	979 (2,21 %)	772 (2,19 %)
6. Opera	1.481 (0,91 %)	358 (0,81 %)	253 (0,72 %)
7. Android Browser	658 (0,41 %)	253 (0,57 %)	216 (0,61 %)
8. Android Webview	254 (0,16 %)	99 (0,22 %)	75 (0,21 %)
9. Maxthon	177 (0,11 %)	40 (0,09 %)	32 (0,09 %)
10. Opera Mini	138 (0,08 %)	88 (0,20 %)	77 (0,22 %)



Estadísticas Mensuales Portal OCW

1 dic. 2016 - 31 dic. 2016

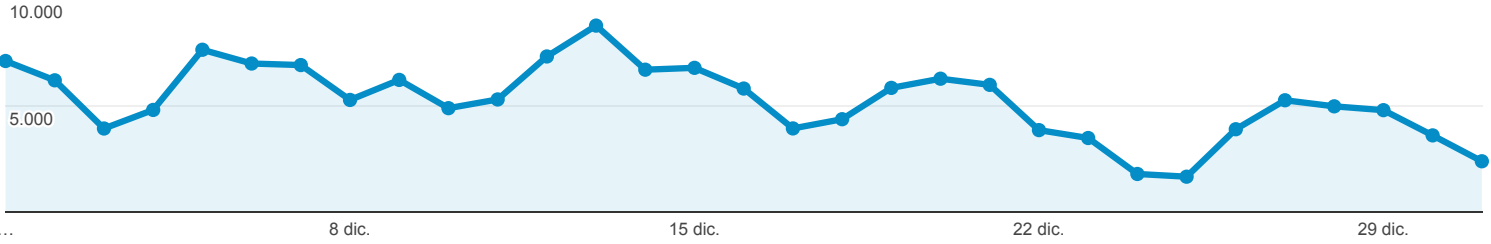


Todos los usuarios

100,00 % Número de visitas a páginas

Sistema Operativo

● Número de visitas a páginas



Sistema operativo	Número de visitas a páginas	Sesiones	Usuarios
	162.402 % del total: 100,00 % (162.402)	44.282 % del total: 100,00 % (44.282)	35.205 % del total: 100,00 % (35.205)
1. Windows	127.904 (78,76 %)	33.286 (75,17 %)	26.636 (75,65 %)
2. Android	13.293 (8,19 %)	4.881 (11,02 %)	3.922 (11,14 %)
3. Macintosh	10.601 (6,53 %)	2.741 (6,19 %)	2.045 (5,81 %)
4. iOS	6.619 (4,08 %)	2.065 (4,66 %)	1.598 (4,54 %)
5. Linux	3.790 (2,33 %)	1.197 (2,70 %)	906 (2,57 %)
6. Windows Phone	96 (0,06 %)	40 (0,09 %)	34 (0,10 %)
7. (not set)	51 (0,03 %)	40 (0,09 %)	39 (0,11 %)
8. Chrome OS	35 (0,02 %)	22 (0,05 %)	18 (0,05 %)
9. BlackBerry	9 (0,01 %)	6 (0,01 %)	6 (0,02 %)
10. Nokia	2 (0,00 %)	2 (0,00 %)	2 (0,01 %)



Estadísticas Mensuales Portal OCW

1 dic. 2016 - 31 dic. 2016

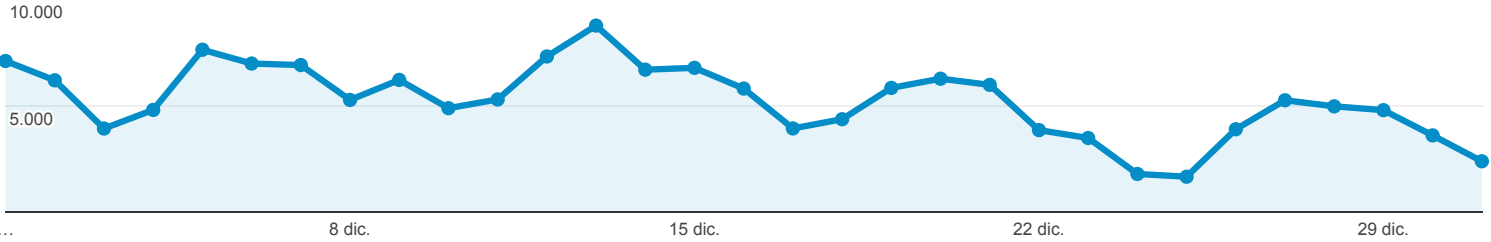


Todos los usuarios

100,00 % Número de visitas a páginas

Fuentes de Tráfico

● Número de visitas a páginas



Fuente	Número de visitas a páginas	Sesiones	Usuarios
	162.402 % del total: 100,00 % (162.402)	44.282 % del total: 100,00 % (44.282)	35.205 % del total: 100,00 % (35.205)
1. google	108.158 (66,60 %)	33.770 (76,26 %)	27.789 (78,11 %)
2. (direct)	35.237 (21,70 %)	6.647 (15,01 %)	4.700 (13,21 %)
3. blogthinkbig.com	3.645 (2,24 %)	719 (1,62 %)	630 (1,77 %)
4. bing	2.372 (1,46 %)	582 (1,31 %)	454 (1,28 %)
5. uc3m.es	1.797 (1,11 %)	298 (0,67 %)	244 (0,69 %)
6. facebook.com	1.331 (0,82 %)	131 (0,30 %)	72 (0,20 %)
7. genbeta.com	1.157 (0,71 %)	304 (0,69 %)	257 (0,72 %)
8. www3.uc3m.es	656 (0,40 %)	108 (0,24 %)	42 (0,12 %)
9. nerdilandia.com	487 (0,30 %)	158 (0,36 %)	145 (0,41 %)
10. t.co	468 (0,29 %)	26 (0,06 %)	5 (0,01 %)



Estadísticas Mensuales Portal OCW

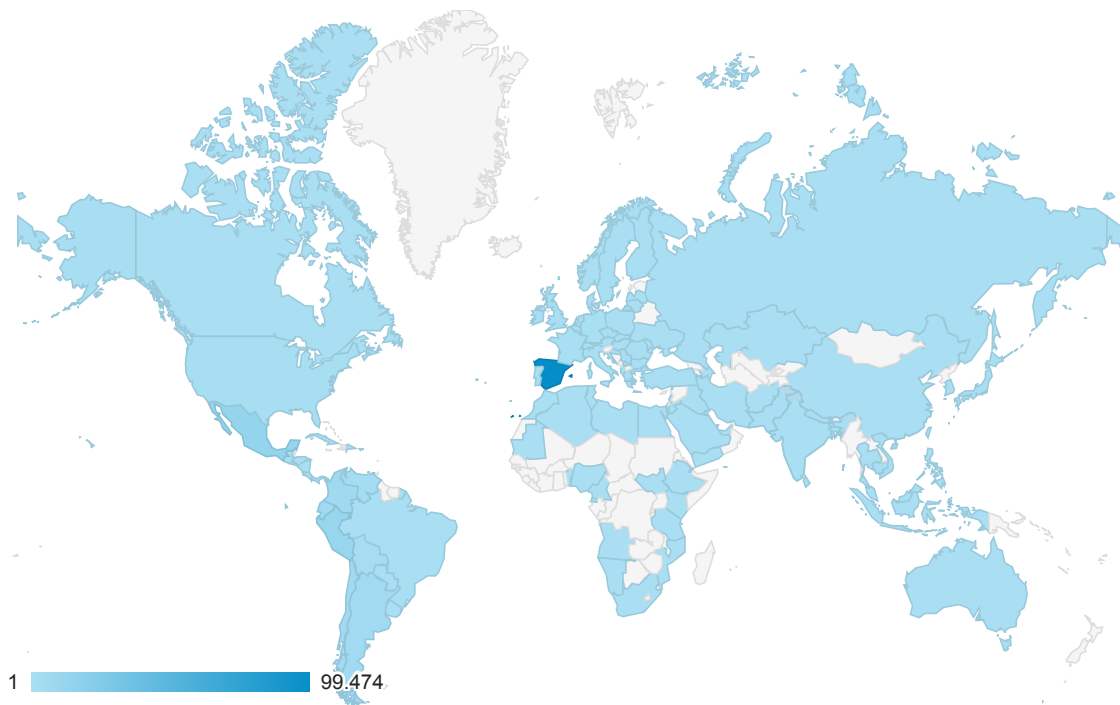
1 dic. 2016 - 31 dic. 2016



Todos los usuarios

100,00 % Número de visitas a páginas

Ubicación



País	Número de visitas a páginas	Sesiones	Usuarios
	162.402 % del total: 100,00 % (162.402)	44.282 % del total: 100,00 % (44.282)	35.205 % del total: 100,00 % (35.205)
1. Spain	99.474 (61,25 %)	21.654 (48,90 %)	16.000 (45,41 %)
2. Mexico	13.513 (8,32 %)	5.870 (13,26 %)	5.099 (14,47 %)
3. Peru	11.128 (6,85 %)	3.736 (8,44 %)	3.240 (9,20 %)
4. Ecuador	5.761 (3,55 %)	2.042 (4,61 %)	1.733 (4,92 %)
5. Colombia	5.668 (3,49 %)	2.343 (5,29 %)	1.903 (5,40 %)
6. Chile	5.062 (3,12 %)	1.879 (4,24 %)	1.528 (4,34 %)
7. Argentina	4.665 (2,87 %)	1.425 (3,22 %)	1.276 (3,62 %)
8. Venezuela	3.355 (2,07 %)	1.020 (2,30 %)	821 (2,33 %)
9. Bolivia	2.151 (1,32 %)	751 (1,70 %)	649 (1,84 %)
10. United States	1.496 (0,92 %)	630 (1,42 %)	529 (1,50 %)



Estadísticas Mensuales Portal OCW

1 dic. 2016 - 31 dic. 2016

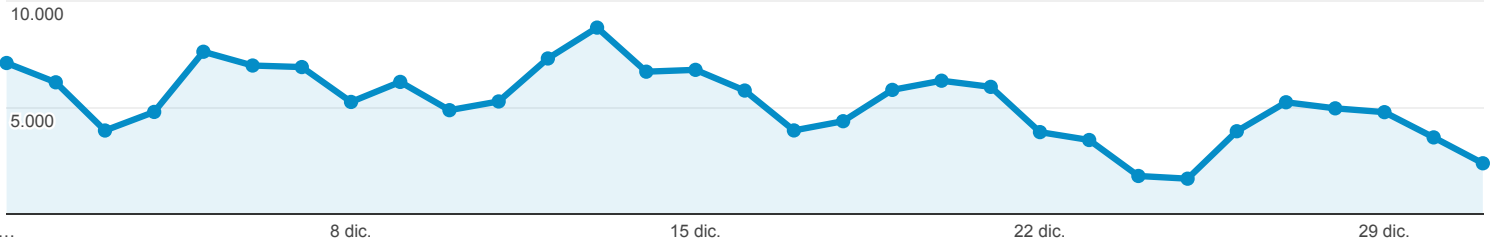


Todos los usuarios

100,00 % Número de visitas a páginas

Contenido más Visitado

● Número de visitas a páginas



Página	Número de visitas a páginas	Sesiones	Usuarios	Duración media de la sesión
	162.402 % del total: 100,00 % (162.402)	44.282 % del total: 100,00 % (44.282)	35.205 % del total: 100,00 % (35.205)	00:02:34 Media de la vista: 00:02:34 (0,00 %)
1. /	4.289 (2,64 %)	2.729 (6,16 %)	2.746 (2,54 %)	00:05:01
2. /cursos-categoria	3.979 (2,45 %)	206 (0,47 %)	1.993 (1,84 %)	00:05:19
3. /estadistica/aprendizaje-del-software-estadistico-r-un-entorno-para-simulacion-y-computacion-estadistica/introduccion-a-los-graficos-en-r	2.438 (1,50 %)	2.139 (4,83 %)	1.809 (1,67 %)	00:01:01
4. /ingenieria-quimica/quimica-ii/ejercicios-proyectos-y-casos	2.118 (1,30 %)	1.560 (3,52 %)	1.451 (1,34 %)	00:01:55
5. /ingenieria-de-sistemas-y-automatica/automatizacion-industrial/ejercicios-y-problemas	1.669 (1,03 %)	729 (1,65 %)	813 (0,75 %)	00:03:20
6. /derecho-administrativo/derecho-administrativo-organizacion-y-actividad-de-las-administraciones-publicas/casos-practicos	1.409 (0,87 %)	716 (1,62 %)	713 (0,66 %)	00:02:27
7. /derecho-administrativo/instituciones-basicas-derecho-administrativo/tests-de-autoevaluacion-1	1.326 (0,82 %)	602 (1,36 %)	543 (0,50 %)	00:04:39
8. /cursos-titulacion	1.191 (0,73 %)	23 (0,05 %)	685 (0,63 %)	00:06:16
9. /derecho-administrativo/derecho-administrativo-contratacion-y-medios-de-las-administraciones-publicas-2013/tests-de-autoevaluacion	1.163 (0,72 %)	481 (1,09 %)	448 (0,41 %)	00:05:48
10. /ingenieria-informatica/disenio-de-bases-de-datos/ejercicios-teoricos/ejercicios-teoricos/Tema4_Solucion CasosPracticosNormalizacion.pdf/view	1.161 (0,71 %)	1.012 (2,29 %)	971 (0,90 %)	00:00:46

Filas 1 - 10 de 10062