

## Estadísticas de Acceso del Mes

1 ene. 2016 - 31 ene. 2016

Todas las sesiones  
100,00 %

### Total de Páginas Vistas

**217.865**

% del total: 100,00 % (217.865)



### Total de Sesiones

**54.346**

% del total: 100,00 % (54.346)



### Total de Usuarios

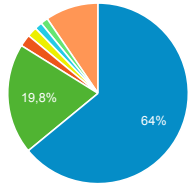
**42.946**

% del total: 100,00 % (42.946)



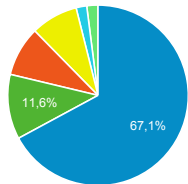
### Fuentes de Origen del Tráfico

■ google ■ (direct) ■ blogthinkbig.com ■ uc3m.es  
■ bing ■ taringa.net ■ Otras



### Navegador Web Empleado

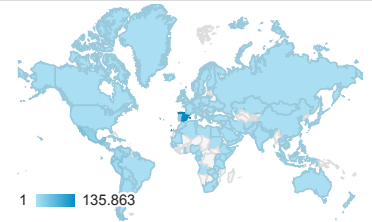
■ Chrome ■ Firefox ■ Safari  
■ Internet Explorer ■ Edge  
■ Otras



### Páginas más visitadas

| Página   | Número de páginas vistas | Usuarios |
|--|--------------------------|----------|
| /  | 6.936                    | 4.514    |
| /cursos-categoria  | 5.977                    | 2.906    |
| /ingenieria-quimica/quimica-ii/ejercicios-proyectos-y-casos  | 2.622                    | 1.540    |
| /cursos-titulacion   | 1.716                    | 1.110    |
| /derecho-administrativo  | 1.617                    | 779      |
| /ingenieria-de-sistemas-y-automatizacion-industrial/ejercicios-y-problemas   | 1.590                    | 697      |
| /estadistica/aprendizaje-del-softw are-estadistico-r-un-entorno-para-simulacion-y-computacion-estadistica/introduccion-a-los-graficos-en-r | 1.527                    | 1.084    |
| /ingenieria-informatica  | 1.453                    | 780      |
| /ciencia-e-oin/quimica-de-los-materiales/Material-de-clase/tema-5.-cinetica-quimica-termodinamica-y-equilibrio-i                           | 1.202                    | 991      |

### Número de páginas vistas



### Páginas vistas por País

| País      | Número de páginas vistas |
|-----------|--------------------------|
| Spain     | 135.863                  |
| Mexico    | 21.100                   |
| Peru      | 10.424                   |
| Colombia  | 8.755                    |
| Ecuador   | 7.856                    |
| Venezuela | 4.757                    |
| Chile     | 4.504                    |

### Palabras Clave en Motores de Búsqueda

| Palabra clave                        | Número de páginas vistas |
|--------------------------------------|--------------------------|
| (not provided)                       | 139.787                  |
| (not set)                            | 74.399                   |
| electronica de potencia              | 149                      |
| open course uc3m                     | 103                      |
| casos practicos economia oposiciones | 69                       |
| ocw uc3m                             | 68                       |
| casos practicos administrativos      | 64                       |
| exámenes de seguridad social de uclm | 51                       |
| opencourse                           | 47                       |

### Páginas vistas por Ciudad

| Ciudad      | Número de páginas vistas |
|-------------|--------------------------|
| Madrid      | 50.025                   |
| (not set)   | 19.864                   |
| Barcelona   | 4.980                    |
| Getafe      | 4.464                    |
| Leganes     | 4.451                    |
| Mexico City | 3.970                    |
| Bogotá      | 3.692                    |
| Valencia    | 3.568                    |

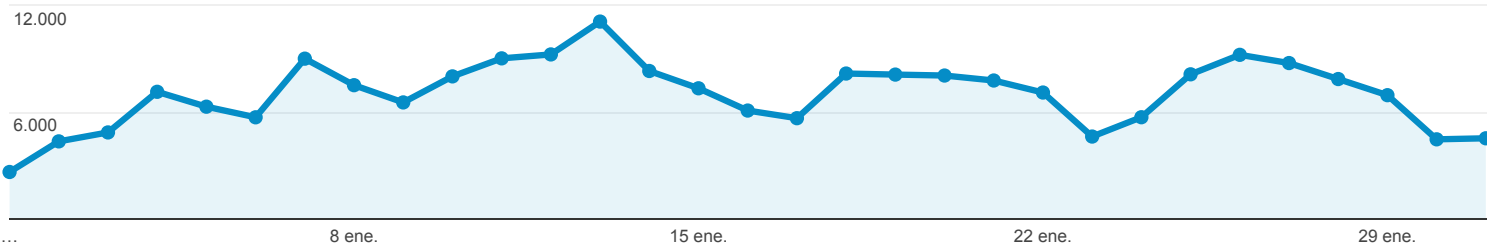
# Estadísticas Mensuales Portal OCW

1 ene. 2016 - 31 ene. 2016

Todas las sesiones  
100,00 %

## Navegador

● Número de páginas vistas



| Navegador            | Número de páginas vistas                          | Sesiones  | Usuarios  |
|----------------------|---|---|---|
|                      | <b>217.865</b><br>% del total: 100,00 % (217.865) | <b>54.346</b><br>% del total: 100,00 % (54.346) | <b>42.946</b><br>% del total: 100,00 % (42.946) |
| 1. Chrome            | <b>146.238</b> (67,12 %)                          | 36.810 (67,73 %)                                | 29.225 (68,04 %)                                |
| 2. Firefox           | <b>25.307</b> (11,62 %)                           | 7.092 (13,05 %)                                 | 5.726 (13,33 %)                                 |
| 3. Safari            | <b>19.400</b> (8,90 %)                            | 4.727 (8,70 %)                                  | 3.449 (8,03 %)                                  |
| 4. Internet Explorer | <b>18.391</b> (8,44 %)                            | 3.276 (6,03 %)                                  | 2.715 (6,32 %)                                  |
| 5. Edge              | <b>4.153</b> (1,91 %)                             | 747 (1,37 %)                                    | 553 (1,29 %)                                    |
| 6. Opera             | <b>1.836</b> (0,84 %)                             | 574 (1,06 %)                                    | 379 (0,88 %)                                    |
| 7. Android Browser   | <b>1.559</b> (0,72 %)                             | 663 (1,22 %)                                    | 506 (1,18 %)                                    |
| 8. Opera Mini        | <b>323</b> (0,15 %)                               | 180 (0,33 %)                                    | 159 (0,37 %)                                    |
| 9. Safari (in-app)   | <b>191</b> (0,09 %)                               | 60 (0,11 %)                                     | 52 (0,12 %)                                     |
| 10. Maxthon          | <b>160</b> (0,07 %)                               | 69 (0,13 %)                                     | 46 (0,11 %)                                     |

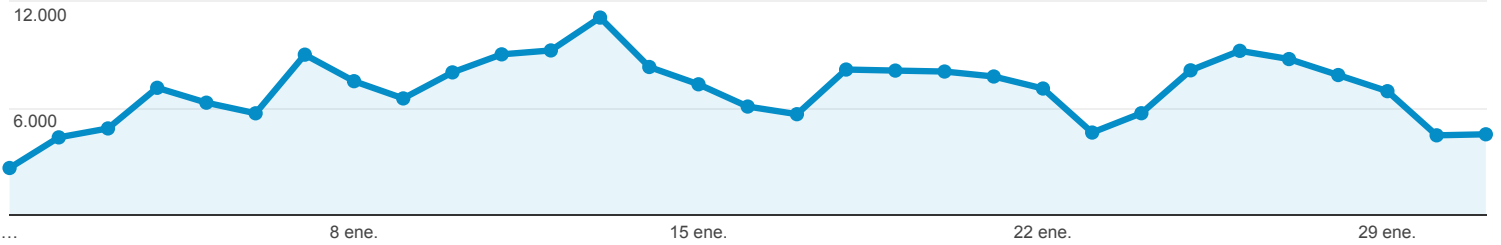
1 ene. 2016 - 31 ene. 2016

# Estadísticas Mensuales Portal OCW

Todas las sesiones  
100,00 %

## Sistema Operativo

● Número de páginas vistas



| Sistema operativo | Número de páginas vistas                          | Sesiones  | Usuarios  |
|-------------------|---|---|---|
|                   | <b>217.865</b><br>% del total: 100,00 % (217.865) | <b>54.346</b><br>% del total: 100,00 % (54.346) | <b>42.946</b><br>% del total: 100,00 % (42.946) |
| 1. Windows        | <b>170.837</b> (78,41 %)                          | 40.847 (75,16 %)                                | 32.724 (76,19 %)                                |
| 2. Macintosh      | <b>15.367</b> (7,05 %)                            | 3.597 (6,62 %)                                  | 2.645 (6,16 %)                                  |
| 3. Android        | <b>15.047</b> (6,91 %)                            | 5.253 (9,67 %)                                  | 4.092 (9,53 %)                                  |
| 4. iOS            | <b>11.653</b> (5,35 %)                            | 3.089 (5,68 %)                                  | 2.247 (5,23 %)                                  |
| 5. Linux          | <b>4.278</b> (1,96 %)                             | 1.309 (2,41 %)                                  | 1.015 (2,36 %)                                  |
| 6. Windows Phone  | <b>280</b> (0,13 %)                               | 109 (0,20 %)                                    | 97 (0,23 %)                                     |
| 7. Chrome OS      | <b>184</b> (0,08 %)                               | 24 (0,04 %)                                     | 20 (0,05 %)                                     |
| 8. (not set)      | <b>141</b> (0,06 %)                               | 77 (0,14 %)                                     | 72 (0,17 %)                                     |
| 9. Nokia          | <b>43</b> (0,02 %)                                | 9 (0,02 %)                                      | 8 (0,02 %)                                      |
| 10. BlackBerry    | <b>26</b> (0,01 %)                                | 26 (0,05 %)                                     | 25 (0,06 %)                                     |

Filas 1 - 10 de 14

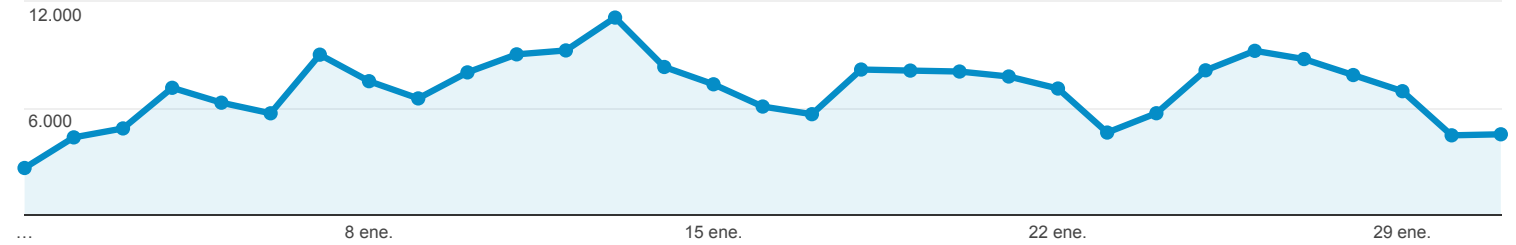
# Estadísticas Mensuales Portal OCW

1 ene. 2016 - 31 ene. 2016

Todas las sesiones  
100,00 %

## Fuentes de Tráfico

● Número de páginas vistas



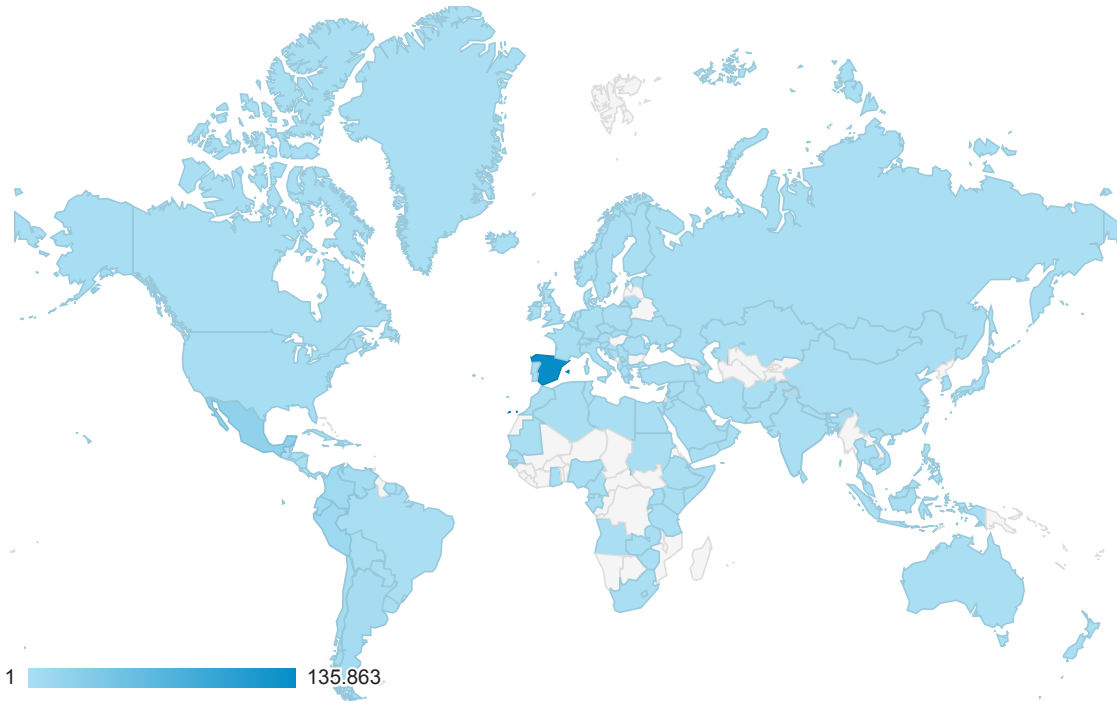
| Fuente               | Número de páginas vistas                          | Sesiones  | Usuarios  |
|----------------------|---|---|---|
|                      | <b>217.865</b><br>% del total: 100,00 % (217.865) | <b>54.346</b><br>% del total: 100,00 % (54.346) | <b>42.946</b><br>% del total: 100,00 % (42.946) |
| 1. google            | <b>139.529 (64,04 %)</b>                          | 39.659 (72,98 %)                                | 32.237 (74,01 %)                                |
| 2. (direct)          | <b>43.191 (19,82 %)</b>                           | 7.983 (14,69 %)                                 | 5.794 (13,30 %)                                 |
| 3. blogthinkbig.com  | <b>4.687 (2,15 %)</b>                             | 852 (1,57 %)                                    | 770 (1,77 %)                                    |
| 4. uc3m.es           | <b>3.884 (1,78 %)</b>                             | 453 (0,83 %)                                    | 361 (0,83 %)                                    |
| 5. bing              | <b>2.959 (1,36 %)</b>                             | 605 (1,11 %)                                    | 499 (1,15 %)                                    |
| 6. taringa.net       | <b>2.879 (1,32 %)</b>                             | 573 (1,05 %)                                    | 426 (0,98 %)                                    |
| 7. ocw.universia.net | <b>2.820 (1,29 %)</b>                             | 307 (0,56 %)                                    | 192 (0,44 %)                                    |
| 8. genbeta.com       | <b>2.220 (1,02 %)</b>                             | 522 (0,96 %)                                    | 446 (1,02 %)                                    |
| 9. oeconsortium.org  | <b>1.166 (0,54 %)</b>                             | 149 (0,27 %)                                    | 110 (0,25 %)                                    |
| 10. nerdilandia.com  | <b>965 (0,44 %)</b>                               | 287 (0,53 %)                                    | 249 (0,57 %)                                    |

# Estadísticas Mensuales Portal OCW

1 ene. 2016 - 31 ene. 2016

Todas las sesiones  
100,00 %

## Ubicación



| País                              | Número de páginas vistas                          | Sesiones  | Usuarios  |
|-----------------------------------|---|---|---|
|                                   | <b>217.865</b><br>% del total: 100,00 % (217.865) | <b>54.346</b><br>% del total: 100,00 % (54.346) | <b>42.946</b><br>% del total: 100,00 % (42.946) |
| 1. <a href="#">Spain</a>          | <b>135.863</b> (62,36 %)                          | 27.987 (51,50 %)                                | 20.555 (47,82 %)                                |
| 2. <a href="#">Mexico</a>         | <b>21.100</b> (9,68 %)                            | 7.791 (14,34 %)                                 | 6.686 (15,55 %)                                 |
| 3. <a href="#">Peru</a>           | <b>10.424</b> (4,78 %)                            | 2.859 (5,26 %)                                  | 2.453 (5,71 %)                                  |
| 4. <a href="#">Colombia</a>       | <b>8.755</b> (4,02 %)                             | 2.737 (5,04 %)                                  | 2.213 (5,15 %)                                  |
| 5. <a href="#">Ecuador</a>        | <b>7.856</b> (3,61 %)                             | 3.436 (6,32 %)                                  | 2.936 (6,83 %)                                  |
| 6. <a href="#">Venezuela</a>      | <b>4.757</b> (2,18 %)                             | 1.637 (3,01 %)                                  | 1.438 (3,35 %)                                  |
| 7. <a href="#">Chile</a>          | <b>4.504</b> (2,07 %)                             | 1.309 (2,41 %)                                  | 1.052 (2,45 %)                                  |
| 8. <a href="#">Argentina</a>      | <b>4.385</b> (2,01 %)                             | 1.046 (1,92 %)                                  | 867 (2,02 %)                                    |
| 9. <a href="#">Bolivia</a>        | <b>2.243</b> (1,03 %)                             | 550 (1,01 %)                                    | 454 (1,06 %)                                    |
| 10. <a href="#">United States</a> | <b>1.392</b> (0,64 %)                             | 561 (1,03 %)                                    | 508 (1,18 %)                                    |

Filas 1 - 10 de 133

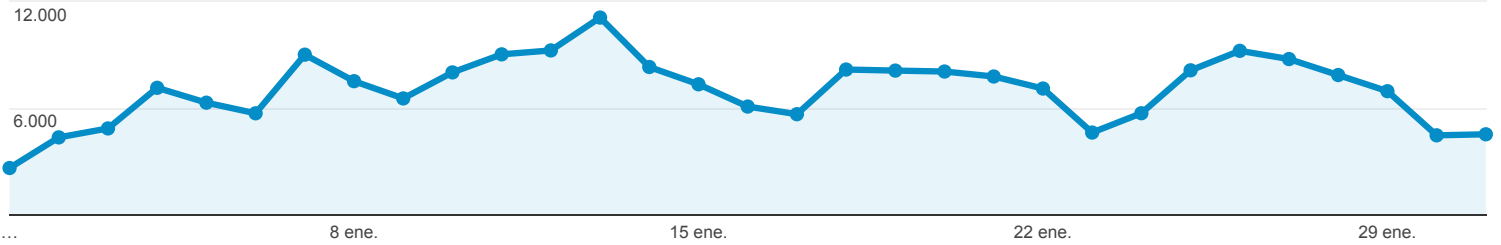
1 ene. 2016 - 31 ene. 2016

# Estadísticas Mensuales Portal OCW

Todas las sesiones  
100,00 %

## Contenido más Visitado

● Número de páginas vistas



| Página   | Número de páginas vistas                                | Sesiones  | Usuarios  | Duración media de la sesión                                |
|--|---|---|---|--|
|  | <b>217.865</b><br>% del total:<br>100,00 %<br>(217.865) | <b>54.346</b><br>% del total:<br>100,00 %<br>(54.346) | <b>42.946</b><br>% del total:<br>100,00 %<br>(42.946) | <b>00:02:51</b><br>Media de la vista:<br>00:02:51 (0,00 %) |
| 1. /   | <b>6.936 (3,18 %)</b>                                   | 4.194 (7,72 %)  | 4.514 (3,12 %)  | 00:05:05   |
| 2. /cursos-categoria   | <b>5.977 (2,74 %)</b>                                   | 209 (0,38 %)  | 2.906 (2,01 %)  | 00:08:28   |
| 3. /ingenieria-quimica/quimica-ii/ejercicios-proyectos-y-casos   | <b>2.622 (1,20 %)</b>                                   | 1.737 (3,20 %)  | 1.540 (1,06 %)  | 00:02:14   |
| 4. /cursos-titulacion  | <b>1.716 (0,79 %)</b>                                   | 22 (0,04 %)   | 1.110 (0,77 %)  | 00:02:25   |
| 5. /derecho-administrativo   | <b>1.617 (0,74 %)</b>                                   | 363 (0,67 %)  | 779 (0,54 %)  | 00:08:16   |
| 6. /ingenieria-de-sistemas-y-automatica/automatizacion-industrial/ejercicios-y-problemas   | <b>1.590 (0,73 %)</b>                                   | 509 (0,94 %)  | 697 (0,48 %)  | 00:04:16   |
| 7. /estadistica/aprendizaje-del-software-estadistico-r-un-entorno-para-simulacion-y-computacion-estadistica/introduccion-a-los-graficos-en-r | <b>1.527 (0,70 %)</b>                                   | 1.343 (2,47 %)  | 1.084 (0,75 %)  | 00:00:58   |
| 8. /ingenieria-informatica   | <b>1.453 (0,67 %)</b>                                   | 120 (0,22 %)  | 780 (0,54 %)  | 00:06:35   |
| 9. /ciencia-e-oin/quimica-de-los-materiales/Material-de-clase/tema-5.-cinetica-quimica-termodinamica-y-equilibrio-i                          | <b>1.202 (0,55 %)</b>                                   | 1.092 (2,01 %)  | 991 (0,68 %)  | 00:00:33   |
| 10. /ingenieria-electrica/circuitos-magneticos-y-transformadores/ejercicios-proyectos-y-casos  | <b>1.196 (0,55 %)</b>                                   | 386 (0,71 %)  | 391 (0,27 %)  | 00:03:08   |

Filas 1 - 10 de 10478