

## Estadísticas de Acceso del Mes

1 jul. 2016 - 31 jul. 2016

Todos los usuarios  
100,00 % Sesiones

### Total de Páginas Vistas

**147.814**

% del total: 100,00 % (147.814)



### Total de Sesiones

**39.843**

% del total: 100,00 % (39.843)



### Total de Usuarios

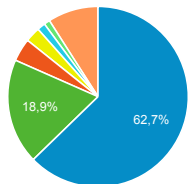
**32.793**

% del total: 100,00 % (32.793)



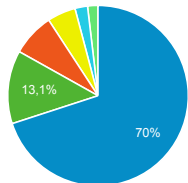
### Fuentes de Origen del Tráfico

google (direct) uc3m.es  
blogthinkbig.com ocw.universia.net  
genbeta.com Otras



### Navegador Web Empleado

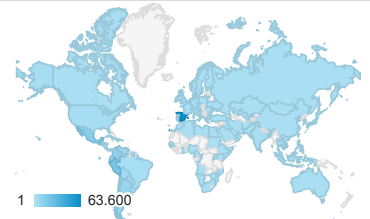
Chrome Firefox  
Internet Explorer Safari  
Edge Otras



### Páginas más visitadas

Página	Número de visitas a páginas	Usuarios
/	3.798	2.585
/cursos-categoria	3.763	1.836
/ingenieria-quimica/quimica-ii/ejercicios-proyectos-y-casos	2.565	1.617
/estadistica/aprendizaje-del-softw are-estadistico-r-un-entorno-para-simulacion-y-computacion-estadistica/introduccion-a-los-graficos-en-r	1.655	1.239
/derecho-administrativo/derecho-administrativo-organizacion-y-actividad-de-las-administraciones-publicas/casos-practicos	1.612	724
/ingenieria-de-sistemas-y-automatizada/automatizacion-industrial/ejercicios-y-problemas	1.274	584
/derecho-administrativo/derecho-administrativo-contratacion-y-medios-de-las-administraciones-publicas-2013/tests-de-autoevaluacion	1.123	389
/derecho-administrativo/instituciones-basicas-derecho-administrativo/tests-de-autoevaluacion-1	1.014	426
/ingenieria-informatica/disenio-de-bases-de-datos/ejercicios-teoricos/ejercicios-teoricos/Tema4_SolucionCasosPracticosNormalizacion.pdf/view	1.014	841

### Número de páginas vistas



### Páginas vistas por País

País	Número de visitas a páginas
Spain	63.600
Peru	18.881
Mexico	13.316
Colombia	10.165
Ecuador	7.175
Argentina	6.781
Chile	5.615


### Páginas vistas por Ciudad

Ciudad	Número de visitas a páginas
Madrid	17.263
(not set)	16.448
La Victoria	6.749
Bogota	4.034
Barcelona	3.216
Mexico City	3.068
Santiago	2.874
Valencia	2.688

<b>Palabra clave</b>	<b>Número de visitas a páginas</b>
(not provided)	93.134
(not set)	52.937
curso de documentacion audiovisual, c arlos iii de madrid	90
plata fotolitica	72
integracion por residuos	49
opencourseware	29
eu-cookie-law.info eu cookie law	28
test contratos sector publico invalidez y extincion de contratos	28
ocw contratos de lsector publico	26

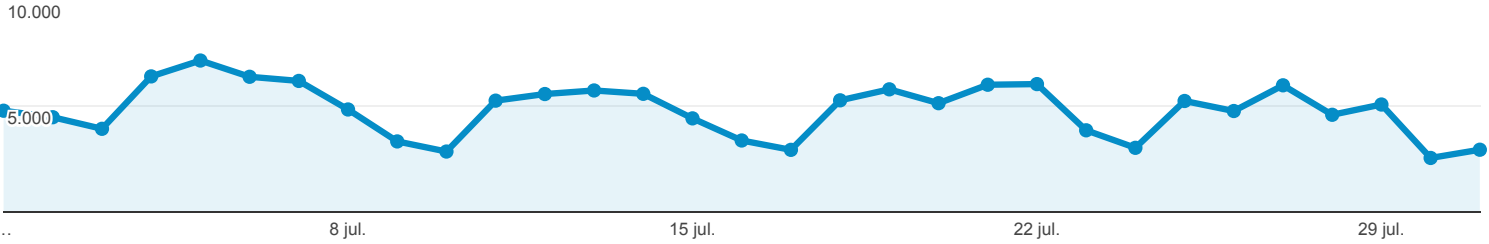
1 jul. 2016 - 31 jul. 2016

# Estadísticas Mensuales Portal OCW

 Todos los usuarios  
 100,00 % Número de visitas a páginas

## Navegador

● Número de visitas a páginas



Navegador	Número de visitas a páginas	Sesiones	Usuarios
	147.814 % del total: 100,00 % (147.814)	39.843 % del total: 100,00 % (39.843)	32.793 % del total: 100,00 % (32.793)
1. Chrome	<b>103.457</b> (69,99 %)	28.671 (71,96 %)	23.684 (72,22 %)
2. Firefox	<b>19.396</b> (13,12 %)	5.303 (13,31 %)	4.318 (13,17 %)
3. Internet Explorer	<b>11.358</b> (7,68 %)	1.995 (5,01 %)	1.688 (5,15 %)
4. Safari	<b>7.512</b> (5,08 %)	2.156 (5,41 %)	1.735 (5,29 %)
5. Edge	<b>3.332</b> (2,25 %)	669 (1,68 %)	556 (1,70 %)
6. Opera	<b>1.267</b> (0,86 %)	391 (0,98 %)	237 (0,72 %)
7. Android Browser	<b>744</b> (0,50 %)	321 (0,81 %)	274 (0,84 %)
8. Opera Mini	<b>270</b> (0,18 %)	158 (0,40 %)	140 (0,43 %)
9. UC Browser	<b>144</b> (0,10 %)	64 (0,16 %)	58 (0,18 %)
10. Maxthon	<b>96</b> (0,06 %)	46 (0,12 %)	37 (0,11 %)

Filas 1 - 10 de 23

1 jul. 2016 - 31 jul. 2016

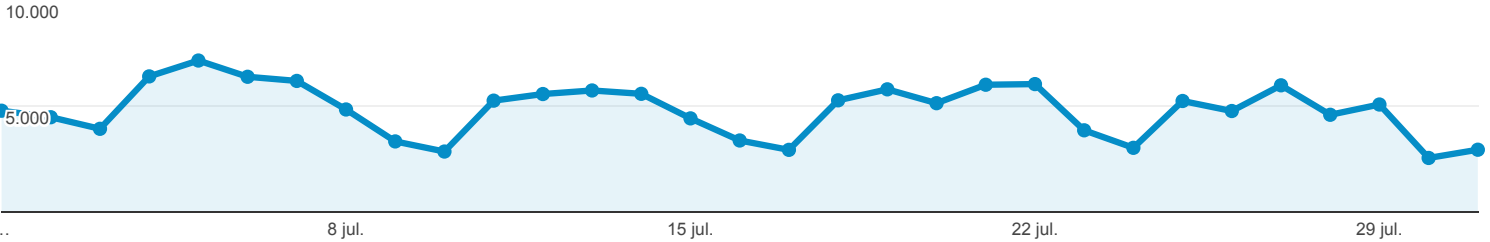
# Estadísticas Mensuales Portal OCW



Todos los usuarios  
 100,00 % Número de visitas a páginas

## Sistema Operativo

● Número de visitas a páginas




Sistema operativo	Número de visitas a páginas	Sesiones	Usuarios
	147.814 % del total: 100,00 % (147.814)	39.843 % del total: 100,00 % (39.843)	32.793 % del total: 100,00 % (32.793)
1. Windows	<b>120.605</b> (81,59 %)	31.352 (78,69 %)	25.942 (79,11 %)
2. Android	<b>11.018</b> (7,45 %)	4.057 (10,18 %)	3.349 (10,21 %)
3. Macintosh	<b>7.743</b> (5,24 %)	1.813 (4,55 %)	1.425 (4,35 %)
4. iOS	<b>4.599</b> (3,11 %)	1.428 (3,58 %)	1.159 (3,53 %)
5. Linux	<b>3.454</b> (2,34 %)	1.013 (2,54 %)	754 (2,30 %)
6. Windows Phone	<b>162</b> (0,11 %)	76 (0,19 %)	70 (0,21 %)
7. Chrome OS	<b>90</b> (0,06 %)	29 (0,07 %)	23 (0,07 %)
8. (not set)	<b>82</b> (0,06 %)	47 (0,12 %)	45 (0,14 %)
9. BlackBerry	<b>60</b> (0,04 %)	27 (0,07 %)	25 (0,08 %)
10. Firefox OS	<b>1</b> (0,00 %)	1 (0,00 %)	1 (0,00 %)

Filas 1 - 10 de 10

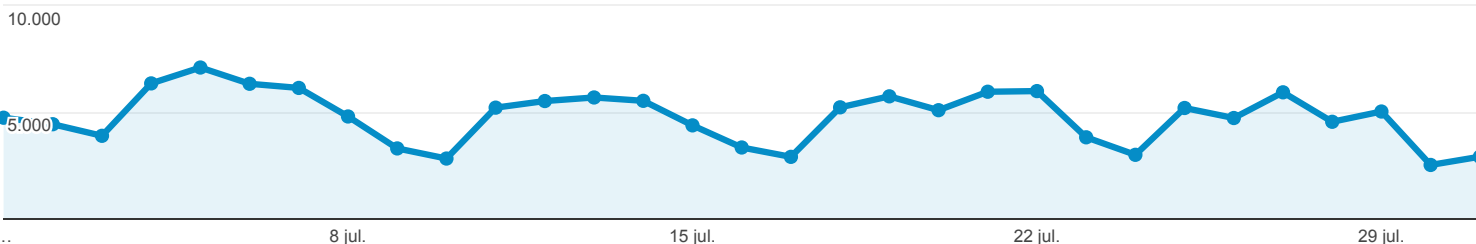
# Estadísticas Mensuales Portal OCW

1 jul. 2016 - 31 jul. 2016

 Todos los usuarios  
 100,00 % Número de visitas a páginas

## Fuentes de Tráfico

● Número de visitas a páginas



Fuente	Número de visitas a páginas	Sesiones	Usuarios
	147.814 % del total: 100,00 % (147.814)	39.843 % del total: 100,00 % (39.843)	32.793 % del total: 100,00 % (32.793)
1. google	<b>92.726</b> (62,73 %)	29.678 (74,49 %)	25.197 (75,94 %)
2. (direct)	<b>27.907</b> (18,88 %)	5.303 (13,31 %)	4.075 (12,28 %)
3. uc3m.es	<b>6.089</b> (4,12 %)	717 (1,80 %)	448 (1,35 %)
4. blogthinkbig.com	<b>3.985</b> (2,70 %)	710 (1,78 %)	614 (1,85 %)
5. ocw.universia.net	<b>2.154</b> (1,46 %)	227 (0,57 %)	144 (0,43 %)
6. genbeta.com	<b>1.568</b> (1,06 %)	432 (1,08 %)	369 (1,11 %)
7. bing	<b>1.501</b> (1,02 %)	393 (0,99 %)	354 (1,07 %)
8. canaldeciencias.com	<b>848</b> (0,57 %)	45 (0,11 %)	35 (0,11 %)
9. t.co	<b>739</b> (0,50 %)	34 (0,09 %)	4 (0,01 %)
10. nerdilandia.com	<b>723</b> (0,49 %)	250 (0,63 %)	218 (0,66 %)

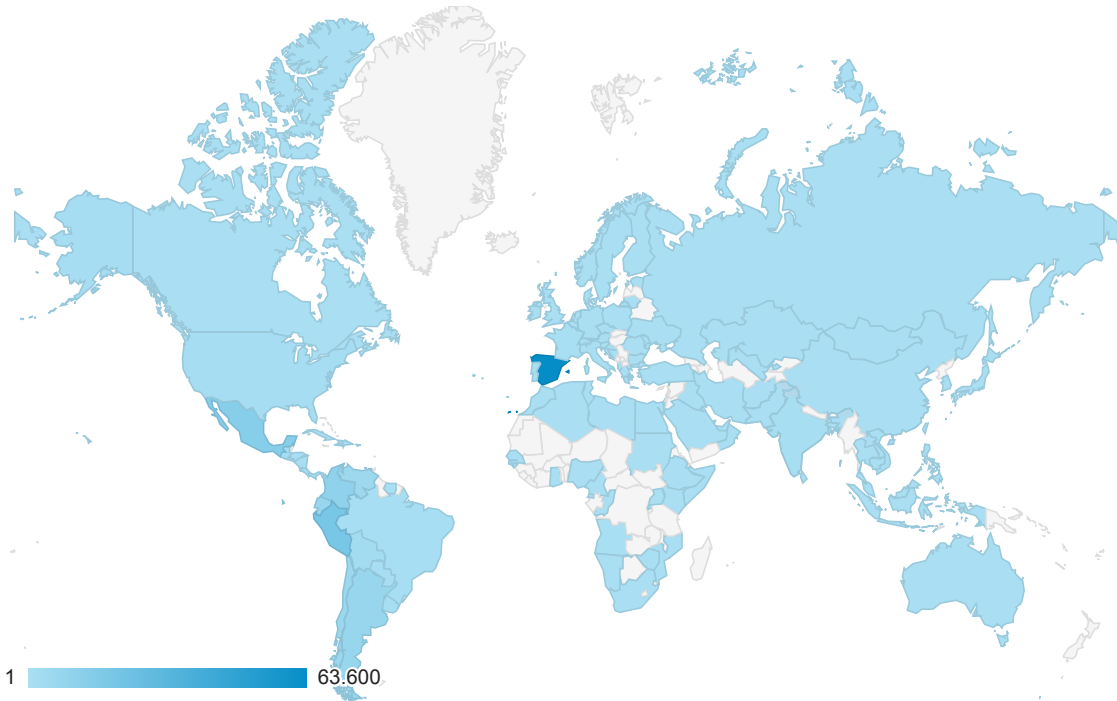
Filas 1 - 10 de 256

# Estadísticas Mensuales Portal OCW

1 jul. 2016 - 31 jul. 2016

Todos los usuarios  
 100,00 % Número de visitas a páginas

## Ubicación



Pais	Número de visitas a páginas	Sesiones	Usuarios
	147.814 % del total: 100,00 % (147.814)	39.843 % del total: 100,00 % (39.843)	32.793 % del total: 100,00 % (32.793)
1. Spain	<b>63.600</b> (43,03 %)	11.524 (28,92 %)	8.937 (27,23 %)
2. Peru	<b>18.881</b> (12,77 %)	5.403 (13,56 %)	4.592 (13,99 %)
3. Mexico	<b>13.316</b> (9,01 %)	4.826 (12,11 %)	4.012 (12,23 %)
4. Colombia	<b>10.165</b> (6,88 %)	3.433 (8,62 %)	2.893 (8,82 %)
5. Ecuador	<b>7.175</b> (4,85 %)	3.073 (7,71 %)	2.560 (7,80 %)
6. Argentina	<b>6.781</b> (4,59 %)	1.919 (4,82 %)	1.682 (5,13 %)
7. Chile	<b>5.615</b> (3,80 %)	1.861 (4,67 %)	1.616 (4,92 %)
8. Venezuela	<b>5.142</b> (3,48 %)	2.221 (5,57 %)	1.803 (5,49 %)
9. Bolivia	<b>2.846</b> (1,93 %)	884 (2,22 %)	752 (2,29 %)
10. Guatemala	<b>1.485</b> (1,00 %)	557 (1,40 %)	483 (1,47 %)

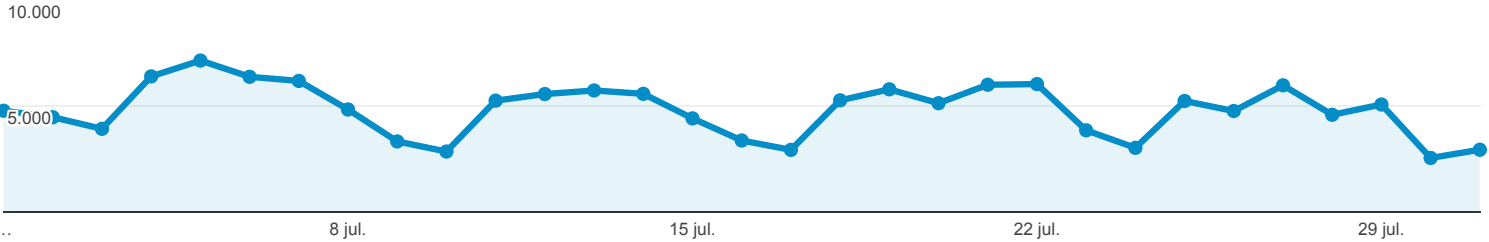
1 jul. 2016 - 31 jul. 2016

# Estadísticas Mensuales Portal OCW

Todos los usuarios  
 100,00 % Número de visitas a páginas

## Contenido más Visitado

● Número de visitas a páginas



Página	Número de visitas a páginas	Sesiones	Usuarios	Duración media de la sesión
	147.814 % del total: 100,00 % (147.814)	39.843 % del total: 100,00 % (39.843)	32.793 % del total: 100,00 % (32.793)	00:02:36 Media de la vista: 00:02:36 (0,00 %)
1. /	<b>3.798</b> (2,57 %)	2.282 (5,73 %)	2.585 (2,61 %)	00:04:26
2. /cursos-categoria	<b>3.763</b> (2,55 %)	187 (0,47 %)	1.836 (1,85 %)	00:04:25
3. /ingenieria-quimica/quimica-ii/ejercicios-proyectos-y-casos	<b>2.565</b> (1,74 %)	1.747 (4,38 %)	1.617 (1,63 %)	00:02:07
4. /estadistica/aprendizaje-del-software-estadistico-r-un-entorno-para-simulacion-y-computacion-estadistica/introduccion-a-los-graficos-en-r	<b>1.655</b> (1,12 %)	1.485 (3,73 %)	1.239 (1,25 %)	00:00:46
5. /derecho-administrativo/derecho-administrativo-organizacion-y-actividad-de-las-administraciones-publicas/casos-practicos	<b>1.612</b> (1,09 %)	781 (1,96 %)	724 (0,73 %)	00:02:59
6. /ingenieria-de-sistemas-y-automatizacion/automatizacion-industrial/ejercicios-y-problemas	<b>1.274</b> (0,86 %)	497 (1,25 %)	584 (0,59 %)	00:04:14
7. /derecho-administrativo/derecho-administrativo-contratacion-y-medios-de-las-administraciones-publicas-2013/tests-de-autoevaluacion	<b>1.123</b> (0,76 %)	427 (1,07 %)	389 (0,39 %)	00:05:18
8. /derecho-administrativo/instituciones-basicas-derecho-administrativo/tests-de-autoevaluacion-1	<b>1.014</b> (0,69 %)	507 (1,27 %)	426 (0,43 %)	00:03:54
9. /ingenieria-informatica/disenio-de-bases-de-datos/ejercicios-teoricos/ejercicios-teoricos/Tema4_SolucionCasosPracticosNormalizacion.pdf/view	<b>1.014</b> (0,69 %)	871 (2,19 %)	841 (0,85 %)	00:00:50
10. /ciencia-e-oin/quimica-de-los-materiales/Material-de-clase/tema-5.-cinetica-quimica-termodinamica-y-equilibrio-i	<b>924</b> (0,63 %)	847 (2,13 %)	738 (0,74 %)	00:00:46

Filas 1 - 10 de 9595