

# Estadísticas de Acceso del Mes

1 jun. 2016 - 30 jun. 2016

Todos los usuarios  
100,00 % Sesiones

## Total de Páginas Vistas

**208.109**

% del total: 100,00 % (208.109)



## Total de Sesiones

**59.343**

% del total: 100,00 % (59.343)



## Total de Usuarios

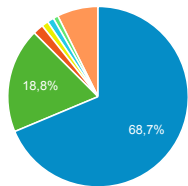
**47.923**

% del total: 100,00 % (47.923)



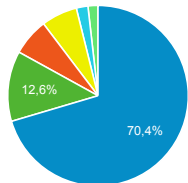
## Fuentes de Origen del Tráfico

- google
- (direct)
- blogthinkbig.com
- uc3m.es
- bing
- ocw.universia.net
- Otras



## Navegador Web Empleado

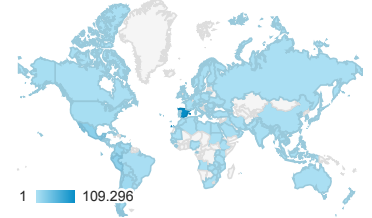
- Chrome
- Firefox
- Safari
- Internet Explorer
- Edge
- Otras



## Páginas más visitadas

Página	Número de visitas a páginas	Usuarios
/	5.026	3.367
/cursos-categoria	4.592	2.249
/ingenieria-quimica/quimica-ii/ejercicios-proyectos-y-casos	3.579	2.261
/derecho-administrativo/derecho-administrativo-organizacion-y-actividad-de-las-administraciones-publicas/casos-practicos	2.401	1.092
/ingenieria-de-sistemas-y-automatica/automatizacion-industrial/ejercicios-y-problemas	2.379	1.067
/estadistica/aprendizaje-del-software-estadistico-r-un-entorno-para-simulacion-y-computacion-estadistica/introduccion-a-los-graficos-en-r	2.215	1.723
/derecho-administrativo/instituciones-basicas-derecho-administrativo/tests-de-autoevaluacion-1	1.864	678
/ingenieria-informatica/diseno-de-bases-de-datos/ejercicios-teoricos/ejercicios-teoricos/Tema4_SolucionCasosPracticosNormalizacion.pdf/view	1.522	1.259
/ciencia-e-oin/quimica-de-los-materiales/Material-de-clase/tema-5.-cinetica-quimica-termodinamica-y-equilibrio-i	1.396	1.185

## Número de páginas vistas



## Páginas vistas por País

País	Número de visitas a páginas
Spain	109.296
Mexico	20.287
Peru	19.390
Colombia	10.900
Argentina	8.079
Chile	7.365
Ecuador	7.287

## Páginas vistas por Ciudad

Ciudad	Número de visitas a páginas
Madrid	32.039
(not set)	22.386
La Victoria	6.714
Mexico City	5.233
Getafe	4.592
Barcelona	4.108
Leganes	4.039
Bogota	3.937

## Palabras Clave en Motores de Búsqueda

---

<b>Palabra clave</b>	<b>Número de visitas a páginas</b>
(not provided)	143.388
(not set)	62.068
cinéticas de reaccion	89
electronica de potencia	57
gestion presupuestaria publica supuestos	51
mecánica de estructuras	50
automatizacion ejercicios	38
casos prácticos resueltos derecho laboral	33
casos practicos impuestos locales	32

1 jun. 2016 - 30 jun. 2016

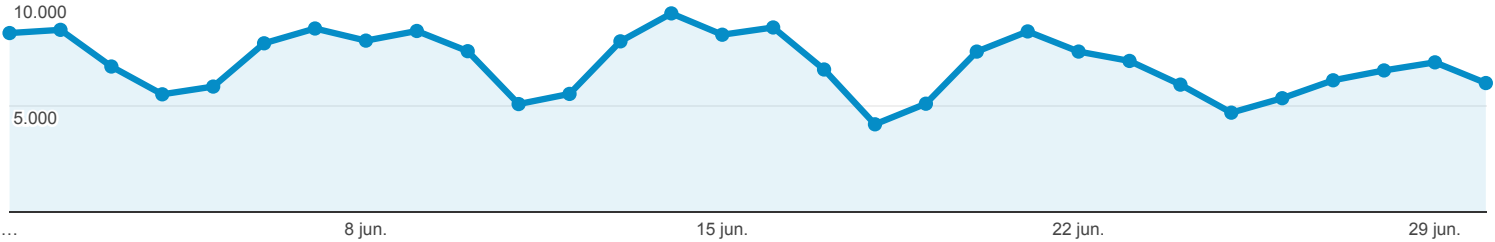
# Estadísticas Mensuales Portal OCW



Todos los usuarios  
 100,00 % Número de visitas a páginas

## Navegador

● Número de visitas a páginas



Navegador	Número de visitas a páginas	Sesiones	Usuarios
	<b>208.109</b> % del total: 100,00 % (208.109)	<b>59.343</b> % del total: 100,00 % (59.343)	<b>47.923</b> % del total: 100,00 % (47.923)
1. Chrome	<b>146.538 (70,41 %)</b>	42.697 (71,95 %)	34.600 (72,19 %)
2. Firefox	<b>26.218 (12,60 %)</b>	7.485 (12,61 %)	6.003 (12,53 %)
3. Safari	<b>13.869 (6,66 %)</b>	3.980 (6,71 %)	3.074 (6,41 %)
4. Internet Explorer	<b>13.416 (6,45 %)</b>	2.708 (4,56 %)	2.335 (4,87 %)
5. Edge	<b>4.333 (2,08 %)</b>	979 (1,65 %)	785 (1,64 %)
6. Opera	<b>1.699 (0,82 %)</b>	575 (0,97 %)	366 (0,76 %)
7. Android Browser	<b>1.192 (0,57 %)</b>	498 (0,84 %)	399 (0,83 %)
8. Opera Mini	<b>306 (0,15 %)</b>	202 (0,34 %)	172 (0,36 %)
9. Safari (in-app)	<b>137 (0,07 %)</b>	43 (0,07 %)	39 (0,08 %)
10. Maxthon	<b>126 (0,06 %)</b>	46 (0,08 %)	36 (0,08 %)

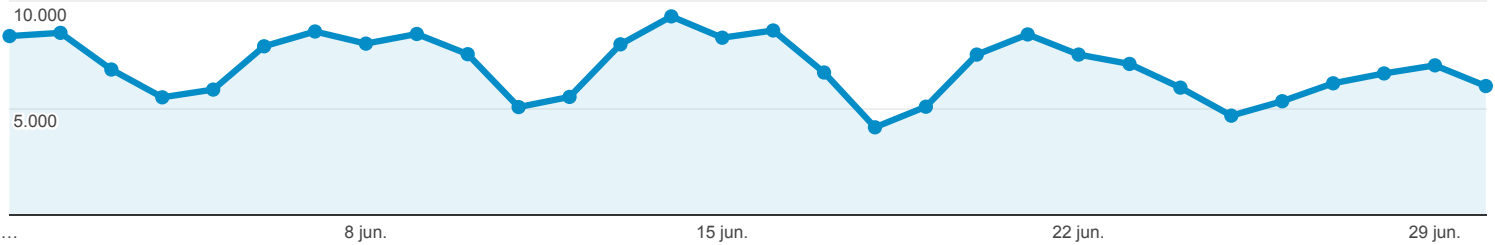
# Estadísticas Mensuales Portal OCW

1 jun. 2016 - 30 jun. 2016

Todos los usuarios  
 100,00 % Número de visitas a páginas

## Sistema Operativo

● Número de visitas a páginas



Sistema operativo	Número de visitas a páginas	Sesiones	Usuarios
	<b>208.109</b> % del total: 100,00 % (208.109)	<b>59.343</b> % del total: 100,00 % (59.343)	<b>47.923</b> % del total: 100,00 % (47.923)
1. Windows	<b>166.551 (80,03 %)</b>	45.994 (77,51 %)	37.422 (78,08 %)
2. Android	<b>16.918 (8,13 %)</b>	6.286 (10,59 %)	5.016 (10,47 %)
3. Macintosh	<b>11.556 (5,55 %)</b>	2.992 (5,04 %)	2.295 (4,79 %)
4. iOS	<b>8.774 (4,22 %)</b>	2.585 (4,36 %)	2.008 (4,19 %)
5. Linux	<b>3.834 (1,84 %)</b>	1.247 (2,10 %)	975 (2,03 %)
6. Windows Phone	<b>230 (0,11 %)</b>	124 (0,21 %)	108 (0,23 %)
7. Chrome OS	<b>102 (0,05 %)</b>	21 (0,04 %)	19 (0,04 %)
8. (not set)	<b>63 (0,03 %)</b>	52 (0,09 %)	47 (0,10 %)
9. BlackBerry	<b>60 (0,03 %)</b>	26 (0,04 %)	24 (0,05 %)
10. Firefox OS	<b>4 (0,00 %)</b>	4 (0,01 %)	4 (0,01 %)

Filas 1 - 10 de 19

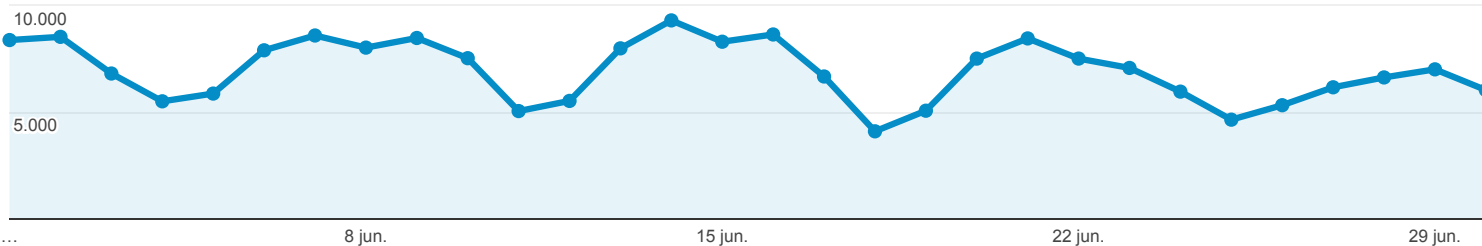
# Estadísticas Mensuales Portal OCW

1 jun. 2016 - 30 jun. 2016

Todos los usuarios  
 100,00 % Número de visitas a páginas

## Fuentes de Tráfico

● Número de visitas a páginas



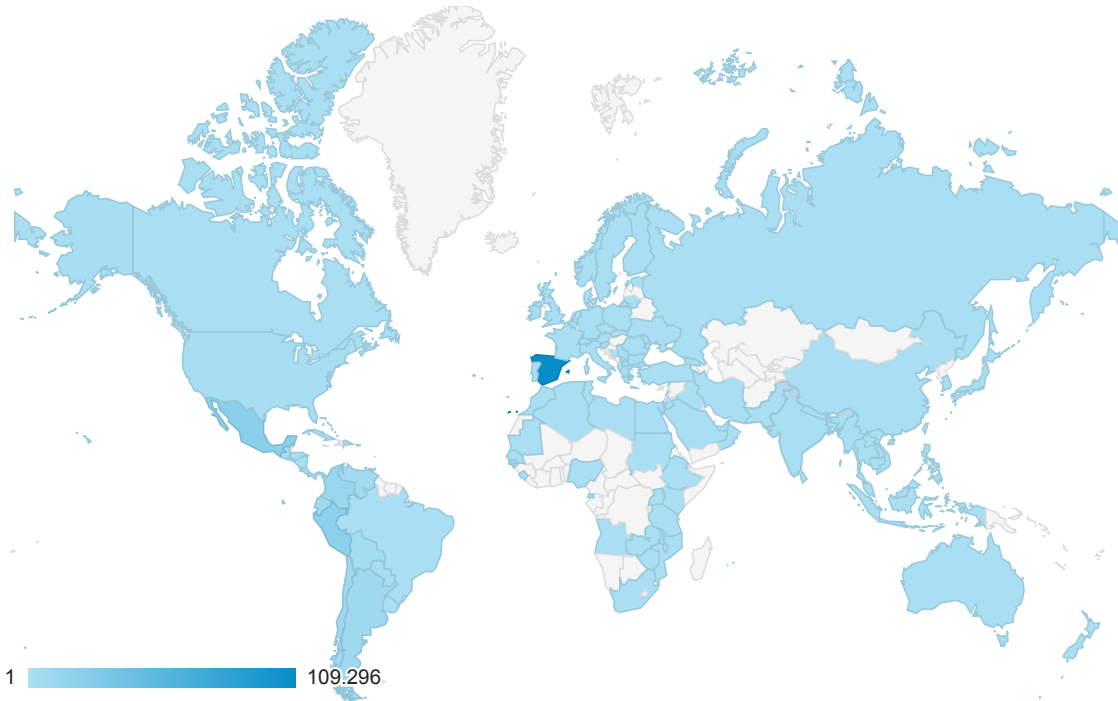
Fuente	Número de visitas a páginas	Sesiones	Usuarios
	<b>208.109</b> % del total: 100,00 % (208.109)	<b>59.343</b> % del total: 100,00 % (59.343)	<b>47.923</b> % del total: 100,00 % (47.923)
1. google	<b>142.955 (68,69 %)</b>	45.990 (77,50 %)	38.168 (78,70 %)
2. (direct)	<b>39.126 (18,80 %)</b>	8.035 (13,54 %)	5.978 (12,33 %)
3. blogthinkbig.com	<b>3.916 (1,88 %)</b>	683 (1,15 %)	589 (1,21 %)
4. uc3m.es	<b>2.483 (1,19 %)</b>	342 (0,58 %)	289 (0,60 %)
5. bing	<b>2.467 (1,19 %)</b>	606 (1,02 %)	505 (1,04 %)
6. ocw.universia.net	<b>1.865 (0,90 %)</b>	207 (0,35 %)	146 (0,30 %)
7. genbeta.com	<b>1.760 (0,85 %)</b>	473 (0,80 %)	393 (0,81 %)
8. facebook.com	<b>1.091 (0,52 %)</b>	248 (0,42 %)	177 (0,36 %)
9. nerdilandia.com	<b>1.032 (0,50 %)</b>	257 (0,43 %)	231 (0,48 %)
10. portal.uc3m.es	<b>709 (0,34 %)</b>	132 (0,22 %)	111 (0,23 %)

# Estadísticas Mensuales Portal OCW

1 jun. 2016 - 30 jun. 2016

Todos los usuarios  
 100,00 % Número de visitas a páginas

## Ubicación



País	Número de visitas a páginas	Sesiones	Usuarios
	<b>208.109</b> % del total: 100,00 % (208.109)	<b>59.343</b> % del total: 100,00 % (59.343)	<b>47.923</b> % del total: 100,00 % (47.923)
1. <a href="#">Spain</a>	<b>109.296</b> (52,52 %)	22.935 (38,65 %)	17.062 (35,57 %)
2. <a href="#">Mexico</a>	<b>20.287</b> (9,75 %)	8.004 (13,49 %)	6.804 (14,19 %)
3. <a href="#">Peru</a>	<b>19.390</b> (9,32 %)	6.121 (10,31 %)	5.287 (11,02 %)
4. <a href="#">Colombia</a>	<b>10.900</b> (5,24 %)	4.331 (7,30 %)	3.577 (7,46 %)
5. <a href="#">Argentina</a>	<b>8.079</b> (3,88 %)	2.742 (4,62 %)	2.375 (4,95 %)
6. <a href="#">Chile</a>	<b>7.365</b> (3,54 %)	2.638 (4,45 %)	2.263 (4,72 %)
7. <a href="#">Ecuador</a>	<b>7.287</b> (3,50 %)	3.291 (5,55 %)	2.763 (5,76 %)
8. <a href="#">Venezuela</a>	<b>5.131</b> (2,47 %)	2.134 (3,60 %)	1.844 (3,84 %)
9. <a href="#">Bolivia</a>	<b>3.742</b> (1,80 %)	1.246 (2,10 %)	1.085 (2,26 %)
10. <a href="#">United States</a>	<b>1.762</b> (0,85 %)	527 (0,89 %)	453 (0,94 %)

Filas 1 - 10 de 116

1 jun. 2016 - 30 jun. 2016

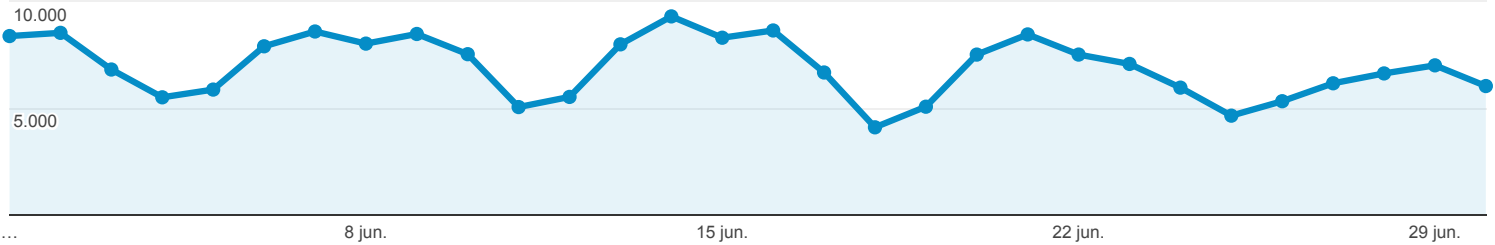
# Estadísticas Mensuales Portal OCW



Todos los usuarios  
 100,00 % Número de visitas a páginas

## Contenido más Visitado

● Número de visitas a páginas



Página	Número de visitas a páginas	Sesiones	Usuarios	Duración media de la sesión
	<b>208.109</b> % del total: 100,00 % (208.109)	<b>59.343</b> % del total: 100,00 % (59.343)	<b>47.923</b> % del total: 100,00 % (47.923)	<b>00:02:33</b> Media de la vista: 00:02:33 (0,00 %)
1. /	<b>5.026 (2,42 %)</b>	3.056 (5,15 %)	3.367 (2,39 %)	00:04:41
2. /cursos-categoria	<b>4.592 (2,21 %)</b>	188 (0,32 %)	2.249 (1,60 %)	00:06:00
3. /ingenieria-quimica/quimica-ii/ejercicios-proyectos-y-casos	<b>3.579 (1,72 %)</b>	2.516 (4,24 %)	2.261 (1,61 %)	00:02:07
4. /derecho-administrativo/derecho-administrativo-organizacion-y-actividad-de-las-administraciones-publicas/casos-practicos	<b>2.401 (1,15 %)</b>	1.149 (1,94 %)	1.092 (0,78 %)	00:03:28
5. /ingenieria-de-sistemas-y-automatica/automatizacion-industrial/ejercicios-y-problemas	<b>2.379 (1,14 %)</b>	899 (1,51 %)	1.067 (0,76 %)	00:03:43
6. /estadistica/aprendizaje-del-software-estadistico-r-un-entorno-para-simulacion-y-computacion-estadistica/introduccion-a-los-graficos-en-r	<b>2.215 (1,06 %)</b>	1.984 (3,34 %)	1.723 (1,22 %)	00:00:48
7. /derecho-administrativo/instituciones-basicas-derecho-administrativo/tests-de-autoevaluacion-1	<b>1.864 (0,90 %)</b>	837 (1,41 %)	678 (0,48 %)	00:05:45
8. /ingenieria-informatica/disenio-de-bases-de-datos/ejercicios-teoricos/ejercicios-teoricos/Tema4_SolucionCasosPracticosNormalizacion.pdf/view	<b>1.522 (0,73 %)</b>	1.321 (2,23 %)	1.259 (0,89 %)	00:01:02
9. /ciencia-e-oin/quimica-de-los-materiales/Material-de-clase/tema-5.-cinetica-quimica-termodinamica-y-equilibrio-i	<b>1.396 (0,67 %)</b>	1.283 (2,16 %)	1.185 (0,84 %)	00:00:40
10. /cursos-titulacion	<b>1.286 (0,62 %)</b>	45 (0,08 %)	776 (0,55 %)	00:02:21

Filas 1 - 10 de 10594