

Estadísticas de Acceso del Mes

1 mar. 2016 - 31 mar. 2016

Todos los usuarios
100,00 % Sesiones

Total de Páginas Vistas

224.846

% del total: 100,00 % (224.846)



Total de Sesiones

64.483

% del total: 100,00 % (64.483)



Total de Usuarios

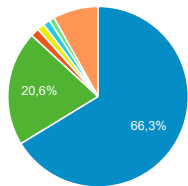
53.810

% del total: 100,00 % (53.810)



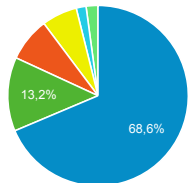
Fuentes de Origen del Tráfico

- google
- (direct)
- blogthinkbig.com
- bing
- uc3m.es
- genbeta.com
- Otras



Navegador Web Empleado

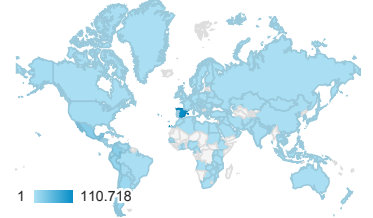
- Chrome
- Firefox
- Internet Explorer
- Safari
- Edge
- Otras



Páginas más visitadas

Página	Número de páginas vistas	Usuarios
/	6.142	3.910
/cursos-categoria	5.714	2.666
/estadistica/aprendizaje-del-software-estadistico-r-un-entorno-para-simulacion-y-computacion-estadistica/introduccion-a-los-graficos-en-r	2.580	1.966
/ingenieria-quimica/quimica-ii/ejercicios-proyectos-y-casos	2.547	1.678
/ingenieria-de-sistemas-y-automatica/automatizacion-industrial/ejercicios-y-problemas	1.856	868
/derecho-administrativo/derecho-administrativo-organizacion-y-actividad-de-las-administraciones-publicas/casos-practicos	1.780	828
/ciencia-e-oin/quimica-de-los-materiales/Material-de-clase/tema-5.-cinetica-quimica-termodinamica-y-equilibrio-i	1.629	1.322
/cursos-titulacion	1.559	939
/ingenieria-informatica/diseno-de-bases-de-datos/ejercicios-teoricos/ejercicios-teoricos/Tema4_SolucionCasosPracticosNormalizacion.pdf/view	1.483	1.192

Número de páginas vistas



Páginas vistas por País

País	Número de páginas vistas
Spain	110.718
Mexico	23.636
Colombia	21.906
Peru	14.446
Argentina	9.311
Chile	6.881
Venezuela	6.852

Páginas vistas por Ciudad

Ciudad	Número de páginas vistas
Madrid	32.317
(not set)	24.387
Bogota	8.130
Getafe	7.303
Barcelona	5.895
La Victoria	5.034
Mexico City	4.447
Santiago	4.092

Palabras Clave en Motores de Búsqueda

Palabra clave	Número de páginas vistas
(not provided)	148.730
(not set)	71.411
civilizaciones antiguas ppt	406
electronica de potencia	126
ocw uc3m	104
opencourseware	101
curso de resistencia de materiales	99
http://ocw.uc3m.es/teoria-de-la-senal-y-comunicaciones/teoria-moderna-de-la-deteccion-y-estimacion-2013	70
exámenes resueltos de volatilidad	55

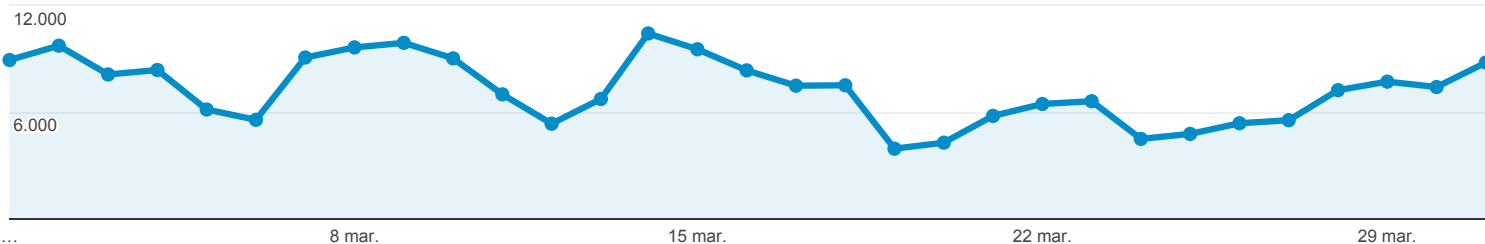
1 mar. 2016 - 31 mar. 2016

Estadísticas Mensuales Portal OCW

Todos los usuarios
 100,00 % Número de páginas vistas

Navegador

● Número de páginas vistas



Navegador	Número de páginas vistas	Sesiones	Usuarios
	224.846 % del total: 100,00 % (224.846)	64.483 % del total: 100,00 % (64.483)	53.810 % del total: 100,00 % (53.810)
1. Chrome	154.340 (68,64 %)	45.449 (70,48 %)	37.931 (70,49 %)
2. Firefox	29.762 (13,24 %)	8.349 (12,95 %)	6.964 (12,94 %)
3. Internet Explorer	17.720 (7,88 %)	3.694 (5,73 %)	3.249 (6,04 %)
4. Safari	14.270 (6,35 %)	4.231 (6,56 %)	3.349 (6,22 %)
5. Edge	3.971 (1,77 %)	919 (1,43 %)	761 (1,41 %)
6. Opera	1.817 (0,81 %)	544 (0,84 %)	446 (0,83 %)
7. Android Browser	1.698 (0,76 %)	749 (1,16 %)	636 (1,18 %)
8. Opera Mini	412 (0,18 %)	223 (0,35 %)	207 (0,38 %)
9. UC Browser	253 (0,11 %)	135 (0,21 %)	112 (0,21 %)
10. Safari (in-app)	204 (0,09 %)	58 (0,09 %)	44 (0,08 %)

Filas 1 - 10 de 27

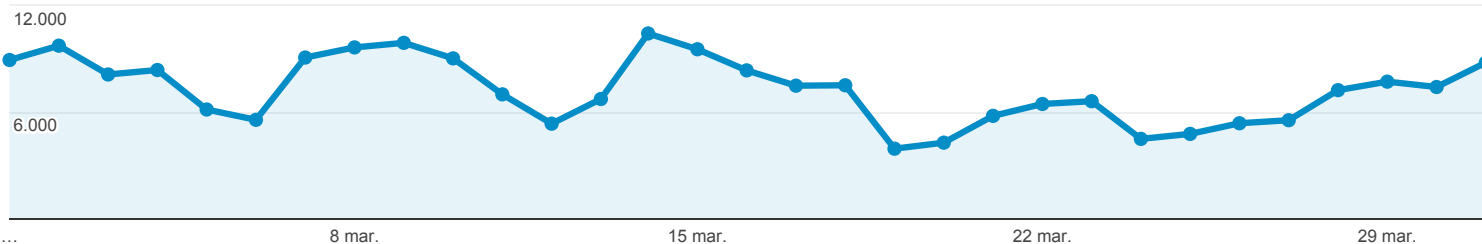
1 mar. 2016 - 31 mar. 2016

Estadísticas Mensuales Portal OCW

Todos los usuarios
 100,00 % Número de páginas vistas

Sistema Operativo

● Número de páginas vistas



Sistema operativo	Número de páginas vistas	Sesiones	Usuarios
	224.846 % del total: 100,00 % (224.846)	64.483 % del total: 100,00 % (64.483)	53.810 % del total: 100,00 % (53.810)
1. Windows	182.026 (80,96 %)	50.131 (77,74 %)	42.299 (78,61 %)
2. Android	16.548 (7,36 %)	6.583 (10,21 %)	5.386 (10,01 %)
3. Macintosh	11.812 (5,25 %)	3.132 (4,86 %)	2.463 (4,58 %)
4. iOS	8.472 (3,77 %)	2.724 (4,22 %)	2.128 (3,95 %)
5. Linux	5.453 (2,43 %)	1.624 (2,52 %)	1.274 (2,37 %)
6. Windows Phone	209 (0,09 %)	122 (0,19 %)	111 (0,21 %)
7. (not set)	180 (0,08 %)	95 (0,15 %)	86 (0,16 %)
8. Chrome OS	64 (0,03 %)	30 (0,05 %)	26 (0,05 %)
9. BlackBerry	43 (0,02 %)	28 (0,04 %)	27 (0,05 %)
10. SymbianOS	26 (0,01 %)	3 (0,00 %)	3 (0,01 %)

Filas 1 - 10 de 15

1 mar. 2016 - 31 mar. 2016

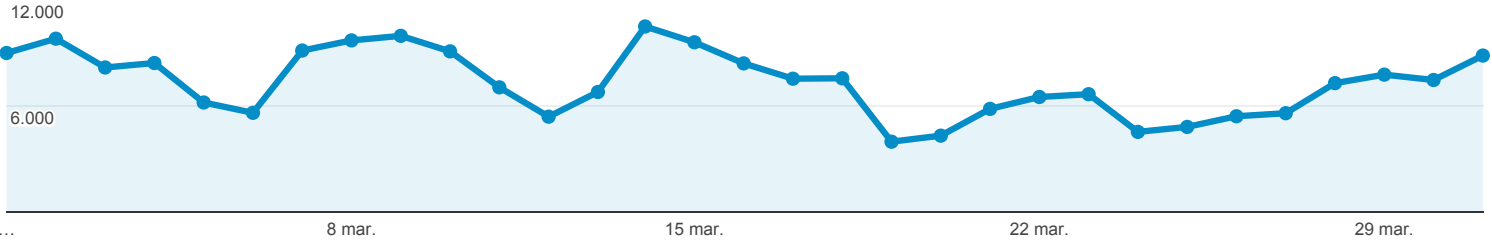
Estadísticas Mensuales Portal OCW



Todos los usuarios
 100,00 % Número de páginas vistas

Fuentes de Tráfico

● Número de páginas vistas



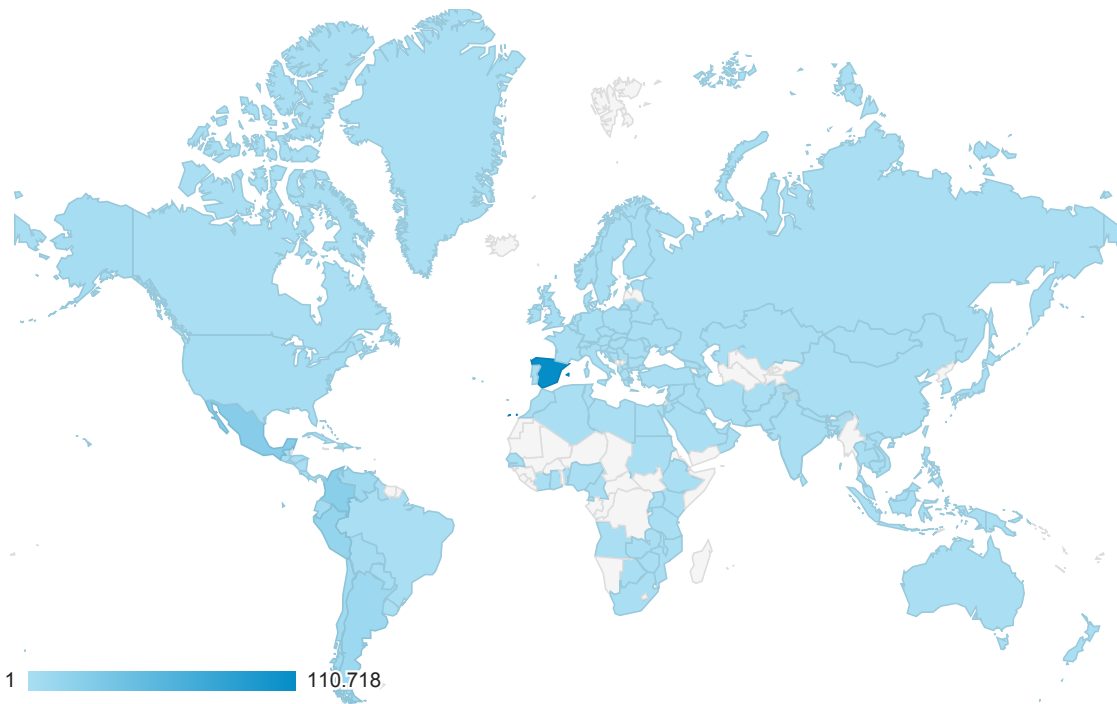
Fuente	Número de páginas vistas	Sesiones	Usuarios
	224.846 % del total: 100,00 % (224.846)	64.483 % del total: 100,00 % (64.483)	53.810 % del total: 100,00 % (53.810)
1. google	149.052 (66,29 %)	49.723 (77,11 %)	42.677 (78,46 %)
2. (direct)	46.247 (20,57 %)	8.566 (13,28 %)	6.575 (12,09 %)
3. blogthinkbig.com	3.437 (1,53 %)	615 (0,95 %)	545 (1,00 %)
4. bing	2.960 (1,32 %)	647 (1,00 %)	559 (1,03 %)
5. uc3m.es	2.815 (1,25 %)	369 (0,57 %)	311 (0,57 %)
6. genbeta.com	2.104 (0,94 %)	483 (0,75 %)	419 (0,77 %)
7. ocw.universia.net	1.727 (0,77 %)	250 (0,39 %)	156 (0,29 %)
8. nerdilandia.com	1.246 (0,55 %)	278 (0,43 %)	251 (0,46 %)
9. oeconsortium.org	954 (0,42 %)	184 (0,29 %)	117 (0,22 %)
10. yahoo	944 (0,42 %)	236 (0,37 %)	198 (0,36 %)

Estadísticas Mensuales Portal OCW

1 mar. 2016 - 31 mar. 2016

Todos los usuarios
 100,00 % Número de páginas vistas

Ubicación



País	Número de páginas vistas	Sesiones	Usuarios
	224.846 % del total: 100,00 % (224.846)	64.483 % del total: 100,00 % (64.483)	53.810 % del total: 100,00 % (53.810)
1. Spain	110.718 (49,24 %)	24.175 (37,49 %)	18.781 (34,87 %)
2. Mexico	23.636 (10,51 %)	10.858 (16,84 %)	9.558 (17,75 %)
3. Colombia	21.906 (9,74 %)	8.615 (13,36 %)	7.397 (13,73 %)
4. Peru	14.446 (6,42 %)	3.613 (5,60 %)	3.163 (5,87 %)
5. Argentina	9.311 (4,14 %)	2.485 (3,85 %)	2.126 (3,95 %)
6. Chile	6.881 (3,06 %)	2.223 (3,45 %)	1.889 (3,51 %)
7. Venezuela	6.852 (3,05 %)	2.523 (3,91 %)	2.200 (4,08 %)
8. Ecuador	4.908 (2,18 %)	1.671 (2,59 %)	1.388 (2,58 %)
9. Bolivia	3.416 (1,52 %)	1.214 (1,88 %)	1.055 (1,96 %)
10. United States	2.141 (0,95 %)	707 (1,10 %)	634 (1,18 %)

Filas 1 - 10 de 140

1 mar. 2016 - 31 mar. 2016

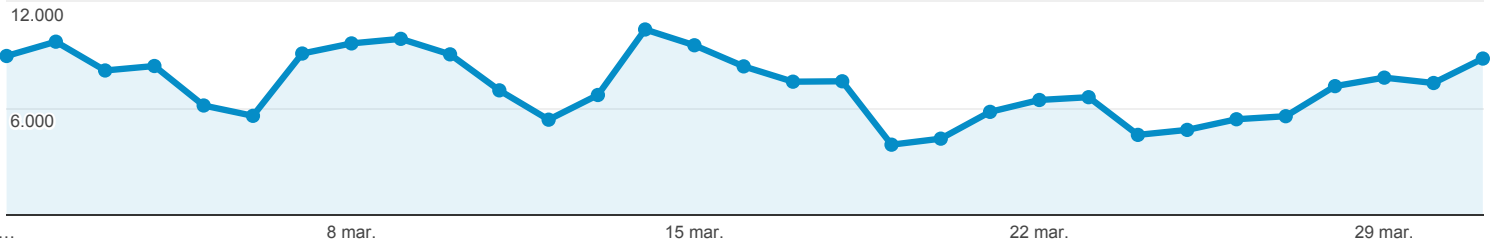
Estadísticas Mensuales Portal OCW



Todos los usuarios
100,00 % Número de páginas vistas

Contenido más Visitado

● Número de páginas vistas



Página	Número de páginas vistas	Sesiones	Usuarios	Duración media de la sesión
	224.846 % del total: 100,00 % (224.846)	64.483 % del total: 100,00 % (64.483)	53.810 % del total: 100,00 % (53.810)	00:02:25 Media de la vista: 00:02:25 (0,00 %)
1. /	6.142 (2,73 %)	3.569 (5,53 %)	3.910 (2,58 %)	00:04:36
2. /cursos-categoria	5.714 (2,54 %)	206 (0,32 %)	2.666 (1,76 %)	00:05:57
3. /estadistica/aprendizaje-del-software-estadistico-r-un-entorno-para-simulacion-y-computacion-estadistica/introduccion-a-los-graficos-en-r	2.580 (1,15 %)	2.265 (3,51 %)	1.966 (1,30 %)	00:00:47
4. /ingenieria-quimica/quimica-ii/ejercicios-proyectos-y-casos	2.547 (1,13 %)	1.827 (2,83 %)	1.678 (1,11 %)	00:01:55
5. /ingenieria-de-sistemas-y-automatica/automatizacion-industrial/ejercicios-y-problemas	1.856 (0,83 %)	678 (1,05 %)	868 (0,57 %)	00:03:32
6. /derecho-administrativo/derecho-administrativo-organizacion-y-actividad-de-las-administraciones-publicas/casos-practicos	1.780 (0,79 %)	880 (1,36 %)	828 (0,55 %)	00:03:22
7. /ciencia-e-oin/quimica-de-los-materiales/Material-de-clase/tema-5.-cinetica-quimica-termodinamica-y-equilibrio-i	1.629 (0,72 %)	1.474 (2,29 %)	1.322 (0,87 %)	00:00:44
8. /cursos-titulacion	1.559 (0,69 %)	25 (0,04 %)	939 (0,62 %)	00:03:25
9. /ingenieria-informatica/diseno-de-bases-de-datos/ejercicios-teoricos/ejercicios-teoricos/Tema4_SolucionCasosPracticosNormalizacion.pdf/view	1.483 (0,66 %)	1.214 (1,88 %)	1.192 (0,79 %)	00:01:04
10. /ingenieria-informatica	1.462 (0,65 %)	154 (0,24 %)	731 (0,48 %)	00:05:42

Filas 1 - 10 de 11235