

Estadísticas de Acceso del Mes

1 may. 2016 - 31 may. 2016

Todos los usuarios
 100,00 % Sesiones

Total de Páginas Vistas

274.542

% del total: 100,00 % (274.542)



Total de Sesiones

76.630

% del total: 100,00 % (76.630)



Total de Usuarios

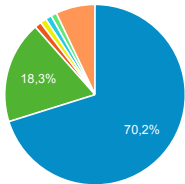
61.913

% del total: 100,00 % (61.913)



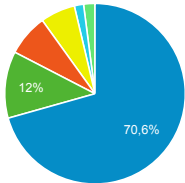
Fuentes de Origen del Tráfico

- google
- (direct)
- blogthinkbig.com
- uc3m.es
- bing
- marcaempleo.es
- Otras



Navegador Web Empleado

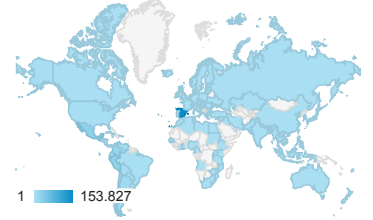
- Chrome
- Firefox
- Safari
- Internet Explorer
- Edge
- Otras



Páginas más visitadas

Página	Número de visitas a páginas	Usuarios
/	7.298	4.762
/cursos-categoria	6.039	2.949
/ingenieria-quimica/quimica-ii/ejercicios-proyectos-y-casos	3.485	2.171
/derecho-administrativo/instituciones-basicas-derecho-administrativo/tests-de-autoevaluacion-1	3.237	879
/estadistica/aprendizaje-del-softw are-estadistico-r-un-entorno-para-simulacion-y-computacion-estadistica/introduccion-a-los-graficos-en-r	2.710	2.085
/ingenieria-de-sistemas-y-automatiza-tica/automatizacion-industrial/ejercicios-y-problemas	2.640	1.150
/derecho-administrativo/derecho-administrativo-organizacion-y-acti-vidad-de-las-administraciones-p-ublicas/casos-practicos	2.519	1.148
/derecho-administrativo/derecho-administrativo-contratacion-y-me-dios-de-las-administraciones-pub-licas-2013/tests-de-autoevaluaci-on	1.940	619
/ingenieria-informatica/programa-cion-en-lenguaje-c-2013/pruebas-de-evaluacion	1.902	402

Número de páginas vistas



Páginas vistas por País

País	Número de visitas a páginas
Spain	153.827
Mexico	25.888
Peru	23.245
Colombia	18.267
Argentina	9.448
Chile	8.641
Ecuador	8.068

Páginas vistas por Ciudad

Ciudad	Número de visitas a páginas
Madrid	53.755
(not set)	25.705
Getafe	10.889
La Victoria	7.647
Bogota	7.591
Barcelona	5.524
Mexico City	5.336
Seville	4.913

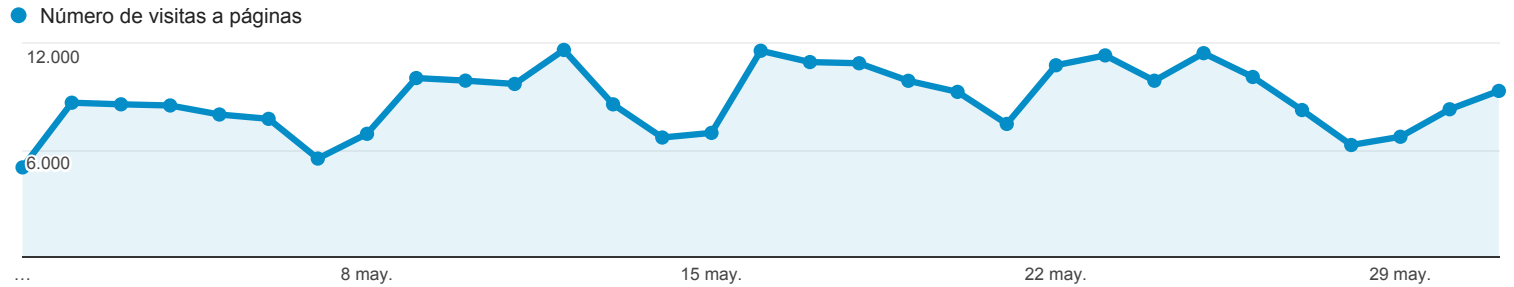
Palabra clave	Número de visitas a páginas
(not provided)	192.874
(not set)	77.844
estadistica matematica uc3m	107
ocw	73
derecho administrativo test	69
http://ocw.uc3m.es/mecanica-de-medios-continuos-y-teoria-de-estructuras/el-asticidad-resistencia-de-materialesii/el-asticidad-resistencia-de-materialesii.zip/view	68
cache: http://www.nerdilandia.com/formate-en-tecnologia-con-estos-42-cursos-mooc-gratuitos-online/	59
universidad carlos iii open course	55
open course uc3m test administrativo	53

Estadísticas Mensuales Portal OCW

1 may. 2016 - 31 may. 2016

Todos los usuarios
 100,00 % Número de visitas a páginas

Navegador



Navegador	Número de visitas a páginas	Sesiones	Usuarios
	274.542 % del total: 100,00 % (274.542)	76.630 % del total: 100,00 % (76.630)	61.913 % del total: 100,00 % (61.913)
1. Chrome	193.903 (70,63 %)	55.263 (72,12 %)	44.693 (72,19 %)
2. Firefox	32.848 (11,96 %)	9.312 (12,15 %)	7.655 (12,36 %)
3. Safari	20.535 (7,48 %)	5.545 (7,24 %)	4.106 (6,63 %)
4. Internet Explorer	17.111 (6,23 %)	3.423 (4,47 %)	2.941 (4,75 %)
5. Edge	4.543 (1,65 %)	1.171 (1,53 %)	955 (1,54 %)
6. Opera	2.451 (0,89 %)	655 (0,85 %)	504 (0,81 %)
7. Android Browser	1.573 (0,57 %)	704 (0,92 %)	569 (0,92 %)
8. Maxthon	440 (0,16 %)	58 (0,08 %)	51 (0,08 %)
9. Safari (in-app)	347 (0,13 %)	94 (0,12 %)	83 (0,13 %)
10. Opera Mini	318 (0,12 %)	221 (0,29 %)	203 (0,33 %)

Estadísticas Mensuales Portal OCW

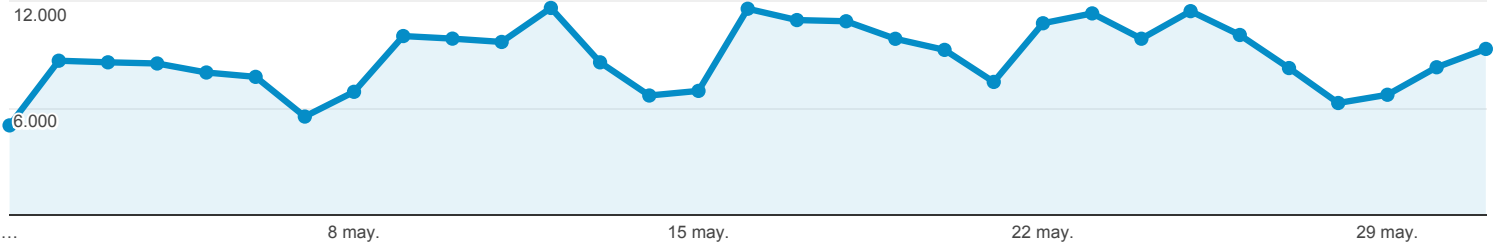
1 may. 2016 - 31 may. 2016



Todos los usuarios
 100,00 % Número de visitas a páginas

Sistema Operativo

● Número de visitas a páginas



Sistema operativo	Número de visitas a páginas	Sesiones	Usuarios
	274.542 % del total: 100,00 % (274.542)	76.630 % del total: 100,00 % (76.630)	61.913 % del total: 100,00 % (61.913)
1. Windows	218.432 (79,56 %)	59.480 (77,62 %)	48.595 (78,48 %)
2. Android	20.070 (7,31 %)	7.438 (9,71 %)	6.013 (9,71 %)
3. Macintosh	16.729 (6,09 %)	4.048 (5,28 %)	2.939 (4,75 %)
4. iOS	12.691 (4,62 %)	3.552 (4,64 %)	2.681 (4,33 %)
5. Linux	5.894 (2,15 %)	1.777 (2,32 %)	1.395 (2,25 %)
6. Windows Phone	431 (0,16 %)	169 (0,22 %)	142 (0,23 %)
7. (not set)	108 (0,04 %)	85 (0,11 %)	84 (0,14 %)
8. Chrome OS	87 (0,03 %)	35 (0,05 %)	27 (0,04 %)
9. BlackBerry	84 (0,03 %)	32 (0,04 %)	29 (0,05 %)
10. Firefox OS	3 (0,00 %)	3 (0,00 %)	3 (0,00 %)

Filas 1 - 10 de 17

Estadísticas Mensuales Portal OCW

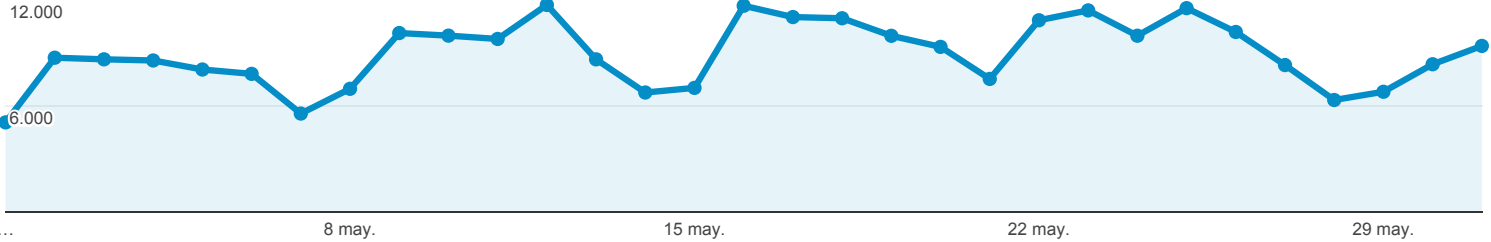
1 may. 2016 - 31 may. 2016



Todos los usuarios
 100,00 % Número de visitas a páginas

Fuentes de Tráfico


● Número de visitas a páginas



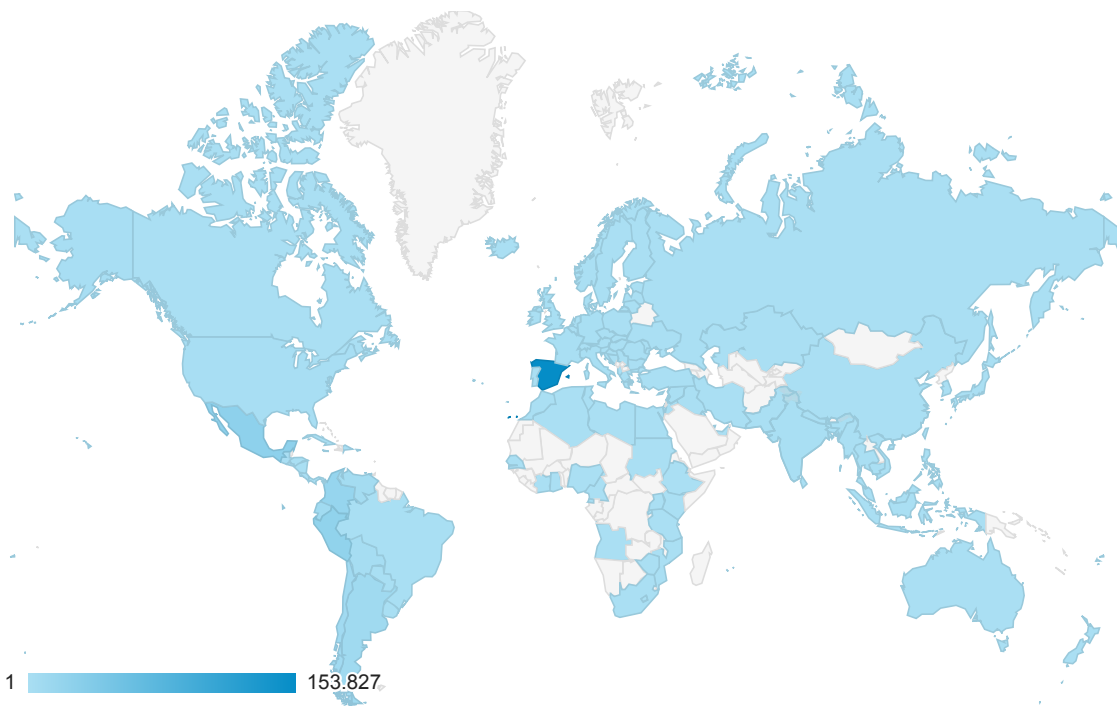
Fuente	Número de visitas a páginas	Sesiones	Usuarios
	274.542 % del total: 100,00 % (274.542)	76.630 % del total: 100,00 % (76.630)	61.913 % del total: 100,00 % (61.913)
1. google	192.652 (70,17 %)	60.618 (79,10 %)	49.989 (79,85 %)
2. (direct)	50.298 (18,32 %)	9.264 (12,09 %)	7.033 (11,23 %)
3. blogthinkbig.com	3.279 (1,19 %)	614 (0,80 %)	560 (0,89 %)
4. uc3m.es	3.068 (1,12 %)	413 (0,54 %)	329 (0,53 %)
5. bing	3.015 (1,10 %)	761 (0,99 %)	624 (1,00 %)
6. marcaempleo.es	2.818 (1,03 %)	512 (0,67 %)	460 (0,73 %)
7. ocw.universia.net	2.029 (0,74 %)	236 (0,31 %)	147 (0,23 %)
8. genbeta.com	1.786 (0,65 %)	443 (0,58 %)	370 (0,59 %)
9. facebook.com	1.386 (0,50 %)	312 (0,41 %)	216 (0,35 %)
10. oeconsortium.org	870 (0,32 %)	88 (0,11 %)	17 (0,03 %)

Estadísticas Mensuales Portal OCW

1 may. 2016 - 31 may. 2016

 Todos los usuarios
 100,00 % Número de visitas a páginas

Ubicación



País	Número de visitas a páginas	Sesiones	Usuarios
	274.542 % del total: 100,00 % (274.542)	76.630 % del total: 100,00 % (76.630)	61.913 % del total: 100,00 % (61.913)
1. Spain	153.827 (56,03 %)	30.663 (40,01 %)	22.148 (35,76 %)
2. Mexico	25.888 (9,43 %)	11.705 (15,27 %)	10.195 (16,46 %)
3. Peru	23.245 (8,47 %)	6.707 (8,75 %)	5.801 (9,37 %)
4. Colombia	18.267 (6,65 %)	7.933 (10,35 %)	6.793 (10,97 %)
5. Argentina	9.448 (3,44 %)	3.108 (4,06 %)	2.737 (4,42 %)
6. Chile	8.641 (3,15 %)	3.136 (4,09 %)	2.675 (4,32 %)
7. Ecuador	8.068 (2,94 %)	3.416 (4,46 %)	2.900 (4,68 %)
8. Venezuela	5.299 (1,93 %)	2.387 (3,11 %)	2.070 (3,34 %)
9. Bolivia	4.044 (1,47 %)	1.247 (1,63 %)	1.105 (1,78 %)
10. United States	1.622 (0,59 %)	628 (0,82 %)	542 (0,88 %)

Filas 1 - 10 de 121

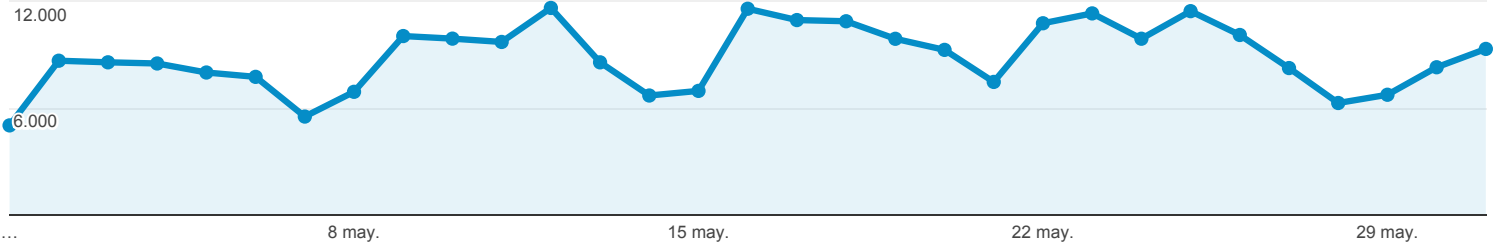
Estadísticas Mensuales Portal OCW

1 may. 2016 - 31 may. 2016

Todos los usuarios
100,00 % Número de visitas a páginas

Contenido más Visitado

● Número de visitas a páginas



Página	Número de visitas a páginas	Sesiones	Usuarios	Duración media de la sesión
	274.542 % del total: 100,00 % (274.542)	76.630 % del total: 100,00 % (76.630)	61.913 % del total: 100,00 % (61.913)	00:02:37 Media de la vista: 00:02:37 (0,00 %)
1. /	7.298 (2,66 %)	4.473 (5,84 %)	4.762 (2,61 %)	00:04:38
2. /cursos-categoria	6.039 (2,20 %)	251 (0,33 %)	2.949 (1,62 %)	00:04:54
3. /ingenieria-quimica/quimica-ii/ejercicios-proyectos-y-casos	3.485 (1,27 %)	2.398 (3,13 %)	2.171 (1,19 %)	00:02:10
4. /derecho-administrativo/instituciones-basicas-derecho-administrativo/tests-de-aut oevaluacion-1	3.237 (1,18 %)	1.046 (1,37 %)	879 (0,48 %)	00:07:04
5. /estadistica/aprendizaje-del-software-estadistico-r-un-entorno-para-simulacion-y-c omputacion-estadistica/introduccion-a-los-graficos-en-r	2.710 (0,99 %)	2.426 (3,17 %)	2.085 (1,14 %)	00:00:50
6. /ingenieria-de-sistemas-y-automatica/automatizacion-industrial/ejercicios-y-proble mas	2.640 (0,96 %)	900 (1,17 %)	1.150 (0,63 %)	00:04:01
7. /derecho-administrativo/derecho-administrativo-organizacion-y-actividad-de-las-a dministraciones-publicas/casos-practicos	2.519 (0,92 %)	1.260 (1,64 %)	1.148 (0,63 %)	00:03:05
8. /derecho-administrativo/derecho-administrativo-contratacion-y-medios-de-las-adm inistraciones-publicas-2013/tests-de-autoevaluacion	1.940 (0,71 %)	586 (0,76 %)	619 (0,34 %)	00:06:01
9. /ingenieria-informatica/programacion-en-lenguaje-c-2013/pruebas-de-evaluacion	1.902 (0,69 %)	463 (0,60 %)	402 (0,22 %)	00:09:44
10. /cursos-titulacion	1.873 (0,68 %)	33 (0,04 %)	1.178 (0,65 %)	00:03:21

Filas 1 - 10 de 11581