



Estadísticas de Acceso del Mes

1 nov. 2016 - 30 nov. 2016

Todos los usuarios
100,00 % Sesiones

Total de Páginas Vistas

212.233

% del total: 100,00 % (212.233)



Total de Sesiones

66.638

% del total: 100,00 % (66.638)



Total de Usuarios

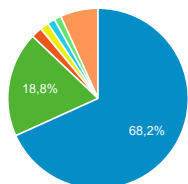
54.721

% del total: 100,00 % (54.721)



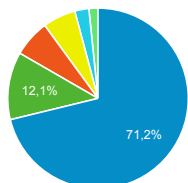
Fuentes de Origen del Tráfico

- google
- (direct)
- blogthinkbig.com
- uc3m.es
- facebook.com
- bing
- Otras



Navegador Web Empleado

- Chrome
- Firefox
- Safari
- Internet Explorer
- Edge
- Otras



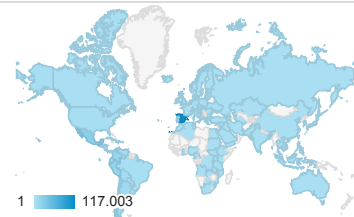
Páginas más visitadas

Página	Número de visitas a páginas	Usuarios
/	5.824	3.455
/cursos-categoria	4.719	2.352
/estadistica/aprendizaje-del-softw are-estadistico-r-un-entorno-para-s imulacion-y-computacion-estadisti ca/introduccion-a-los-graficos-en-r	3.560	2.686
/ingenieria-quimica/quimica-ii/ejer cicios-proyectos-y-casos	3.129	2.057
/ingenieria-de-sistemas-y-automat ica/automatizacion-industrial/ejer cicios-y-problemas	2.623	1.199
/derecho-administrativo/derecho- administrativo-organizacion-y-acti vidad-de-las-administraciones-pub licas/casos-practicos	2.415	1.301
/ciencia-e-oin/quimica-de-los-mat eriales/Material-de-clase/tema-5.- cinetica-quimica-termodinamica-y- equilibrio-i	1.960	1.634
/ingenieria-informatica/diseño-de- bases-de-datos/ejercicios-teorico s/ejercicios-teoricos/Tema4_Solu cionCasosPracticosNormalizacion .pdf/view	1.829	1.535
/estadistica/aprendizaje-del-softw are-estadistico-r-un-entorno-para-s imulacion-y-computacion-estadisti ca/algunas-estructuras-de-progra macion-creacion-de-funciones-en-r	1.618	1.290

Palabras Clave en Motores de Búsqueda

Palabra clave	Número de visitas a páginas
(not provided)	146.060
(not set)	63.934
weka tutorial	169
share buttons html sharebutton.to	43
control automatico de generacion	35
mecánica universidad carlos iii	33
social sharing buttons sharebutton.to	29
blog share buttons sharebutton.to	28
ejercicios resueltos con grafcet pdf	25

Número de páginas vistas



Páginas vistas por País

País	Número de visitas a páginas
Spain	117.003
Mexico	22.127
Peru	14.510
Colombia	13.339
Argentina	7.029
Chile	6.474
Ecuador	6.447

Páginas vistas por Ciudad

Ciudad	Número de visitas a páginas
Madrid	30.906
(not set)	21.814
Getafe	8.861
Leganes	6.334
Barcelona	5.762
Bogota	5.550
La Victoria	4.991
Santiago	4.209



Estadísticas Mensuales Portal OCW

1 nov. 2016 - 30 nov. 2016

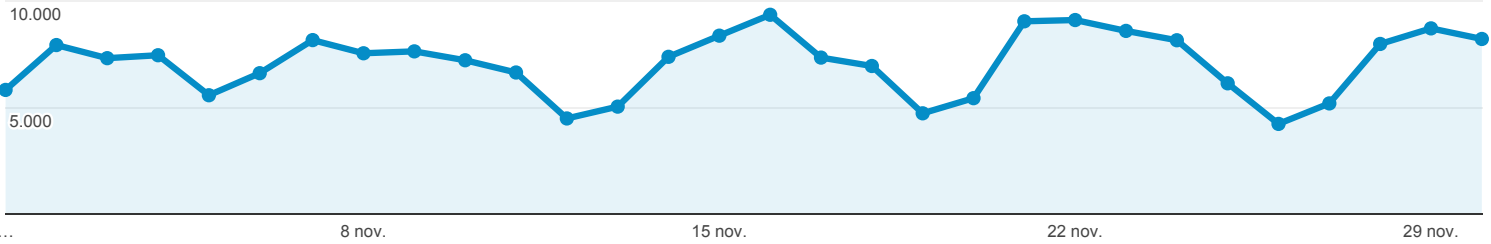


Todos los usuarios

100,00 % Número de visitas a páginas

Navegador

● Número de visitas a páginas



Navegador	Número de visitas a páginas	Sesiones	Usuarios
	212.233 % del total: 100,00 % (212.233)	66.638 % del total: 100,00 % (66.638)	54.721 % del total: 100,00 % (54.721)
1. Chrome	151.103 (71,20 %)	48.685 (73,06 %)	40.106 (73,28 %)
2. Firefox	25.742 (12,13 %)	7.935 (11,91 %)	6.554 (11,97 %)
3. Safari	14.055 (6,62 %)	4.674 (7,01 %)	3.683 (6,73 %)
4. Internet Explorer	12.523 (5,90 %)	2.592 (3,89 %)	2.196 (4,01 %)
5. Edge	5.351 (2,52 %)	1.407 (2,11 %)	1.150 (2,10 %)
6. Opera	1.595 (0,75 %)	462 (0,69 %)	360 (0,66 %)
7. Android Browser	843 (0,40 %)	420 (0,63 %)	332 (0,61 %)
8. Opera Mini	285 (0,13 %)	163 (0,24 %)	139 (0,25 %)
9. UC Browser	168 (0,08 %)	89 (0,13 %)	75 (0,14 %)
10. Maxthon	116 (0,05 %)	45 (0,07 %)	38 (0,07 %)



1 nov. 2016 - 30 nov. 2016

Estadísticas Mensuales Portal OCW

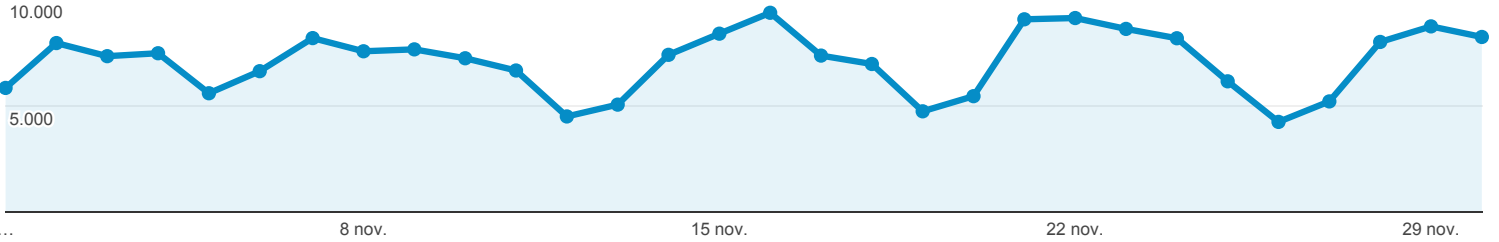


Todos los usuarios

100,00 % Número de visitas a páginas

Sistema Operativo

● Número de visitas a páginas



Sistema operativo	Número de visitas a páginas	Sesiones	Usuarios
	212.233 % del total: 100,00 % (212.233)	66.638 % del total: 100,00 % (66.638)	54.721 % del total: 100,00 % (54.721)
1. Windows	164.563 (77,54 %)	50.626 (75,97 %)	42.021 (76,78 %)
2. Android	18.645 (8,79 %)	7.181 (10,78 %)	5.846 (10,68 %)
3. Macintosh	14.606 (6,88 %)	3.952 (5,93 %)	3.009 (5,50 %)
4. iOS	8.569 (4,04 %)	2.895 (4,34 %)	2.286 (4,18 %)
5. Linux	5.080 (2,39 %)	1.683 (2,53 %)	1.361 (2,49 %)
6. (not set)	303 (0,14 %)	131 (0,20 %)	61 (0,11 %)
7. Windows Phone	171 (0,08 %)	90 (0,14 %)	78 (0,14 %)
8. SunOS	155 (0,07 %)	9 (0,01 %)	8 (0,01 %)
9. Chrome OS	83 (0,04 %)	32 (0,05 %)	28 (0,05 %)
10. BlackBerry	48 (0,02 %)	30 (0,05 %)	25 (0,05 %)



1 nov. 2016 - 30 nov. 2016

Estadísticas Mensuales Portal OCW

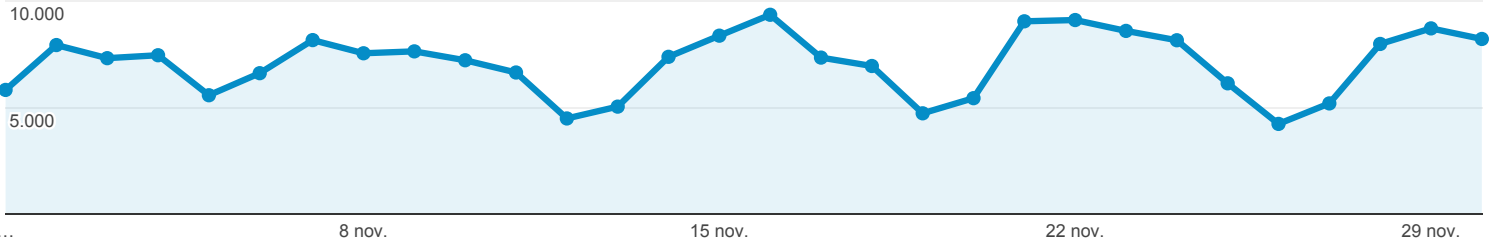


Todos los usuarios

100,00 % Número de visitas a páginas

Fuentes de Tráfico

● Número de visitas a páginas



Fuente	Número de visitas a páginas	Sesiones	Usuarios
	212.233 % del total: 100,00 % (212.233)	66.638 % del total: 100,00 % (66.638)	54.721 % del total: 100,00 % (54.721)
1. google	144.838 (68,24 %)	52.434 (78,68 %)	44.536 (80,55 %)
2. (direct)	39.976 (18,84 %)	8.938 (13,41 %)	6.427 (11,62 %)
3. blogthinkbig.com	4.156 (1,96 %)	784 (1,18 %)	681 (1,23 %)
4. uc3m.es	3.293 (1,55 %)	455 (0,68 %)	379 (0,69 %)
5. facebook.com	2.912 (1,37 %)	239 (0,36 %)	140 (0,25 %)
6. bing	2.677 (1,26 %)	783 (1,18 %)	661 (1,20 %)
7. ocw.universia.net	2.278 (1,07 %)	203 (0,30 %)	145 (0,26 %)
8. genbeta.com	1.519 (0,72 %)	387 (0,58 %)	350 (0,63 %)
9. yahoo	695 (0,33 %)	225 (0,34 %)	178 (0,32 %)
10. nerdilandia.com	590 (0,28 %)	212 (0,32 %)	198 (0,36 %)



Estadísticas Mensuales Portal OCW

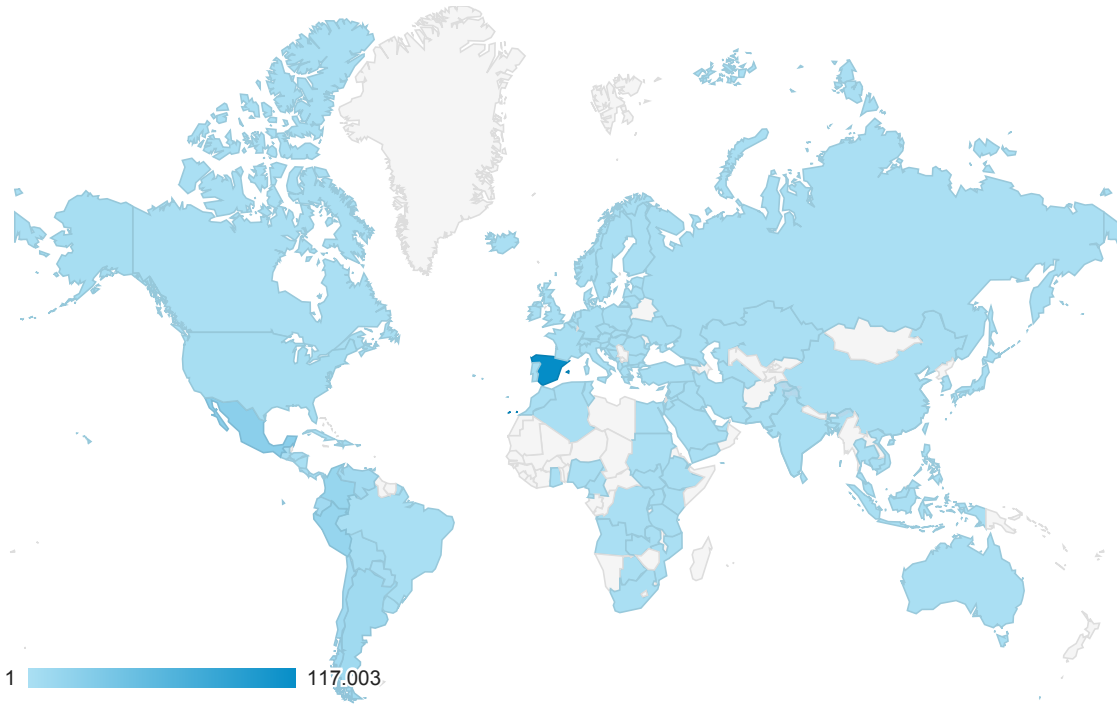
1 nov. 2016 - 30 nov. 2016



Todos los usuarios

100,00 % Número de visitas a páginas

Ubicación



País	Número de visitas a páginas	Sesiones	Usuarios
	212.233 % del total: 100,00 % (212.233)	66.638 % del total: 100,00 % (66.638)	54.721 % del total: 100,00 % (54.721)
1. Spain	117.003 (55,13 %)	27.166 (40,77 %)	20.976 (38,31 %)
2. Mexico	22.127 (10,43 %)	10.442 (15,67 %)	9.143 (16,70 %)
3. Peru	14.510 (6,84 %)	5.030 (7,55 %)	4.270 (7,80 %)
4. Colombia	13.339 (6,29 %)	6.158 (9,24 %)	5.192 (9,48 %)
5. Argentina	7.029 (3,31 %)	2.653 (3,98 %)	2.339 (4,27 %)
6. Chile	6.474 (3,05 %)	2.754 (4,13 %)	2.298 (4,20 %)
7. Ecuador	6.447 (3,04 %)	2.795 (4,19 %)	2.349 (4,29 %)
8. Venezuela	5.262 (2,48 %)	2.230 (3,35 %)	1.926 (3,52 %)
9. Bolivia	2.868 (1,35 %)	1.120 (1,68 %)	1.009 (1,84 %)
10. United States	1.988 (0,94 %)	912 (1,37 %)	700 (1,28 %)



Estadísticas Mensuales Portal OCW

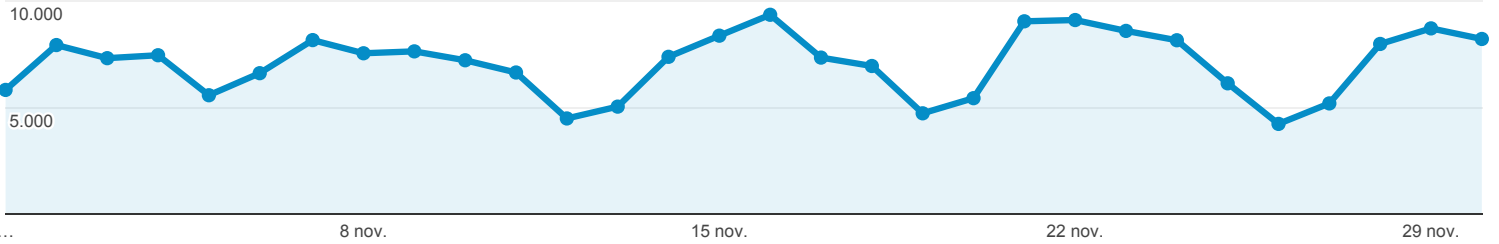


Todos los usuarios

100,00 % Número de visitas a páginas

Contenido más Visitado

● Número de visitas a páginas



Página	Número de visitas a páginas	Sesiones	Usuarios	Duración media de la sesión
	212.233 % del total: 100,00 % (212.233)	66.638 % del total: 100,00 % (66.638)	54.721 % del total: 100,00 % (54.721)	00:02:11 Media de la vista: 00:02:11 (0,00 %)
1. /	5.824 (2,74 %)	3.468 (5,20 %)	3.455 (2,40 %)	00:04:51
2. /cursos-categoria	4.719 (2,22 %)	198 (0,30 %)	2.352 (1,64 %)	00:04:43
3. /estadistica/aprendizaje-del-software-estadistico-r-un-entorno-para-simulacion-y-computacion-estadistica/introduccion-a-los-graficos-en-r	3.560 (1,68 %)	3.217 (4,83 %)	2.686 (1,87 %)	00:00:45
4. /ingenieria-quimica/quimica-ii/ejercicios-proyectos-y-casos	3.129 (1,47 %)	2.203 (3,31 %)	2.057 (1,43 %)	00:02:01
5. /ingenieria-de-sistemas-y-automatica/automatizacion-industrial/ejercicios-y-problemas	2.623 (1,24 %)	1.065 (1,60 %)	1.199 (0,83 %)	00:03:29
6. /derecho-administrativo/derecho-administrativo-organizacion-y-actividad-de-las-administraciones-publicas/casos-practicos	2.415 (1,14 %)	1.308 (1,96 %)	1.301 (0,91 %)	00:02:25
7. /ciencia-e-oin/quimica-de-los-materiales/Material-de-clase/tema-5.-cinetica-quimica-termodinamica-y-equilibrio-i	1.960 (0,92 %)	1.793 (2,69 %)	1.634 (1,14 %)	00:00:36
8. /ingenieria-informatica/diseño-de-bases-de-datos/ejercicios-teoricos/ejercicios-teoricos/Tema4_SolucionCasosPracticosNormalizacion.pdf/view	1.829 (0,86 %)	1.603 (2,41 %)	1.535 (1,07 %)	00:00:55
9. /estadistica/aprendizaje-del-software-estadistico-r-un-entorno-para-simulacion-y-computacion-estadistica/algunas-estructuras-de-programacion-creacion-de-funciones-en-r	1.618 (0,76 %)	1.462 (2,19 %)	1.290 (0,90 %)	00:00:53
10. /estadistica/aprendizaje-del-software-estadistico-r-un-entorno-para-simulacion-y-computacion-estadistica/estructuras-de-datos-en-r	1.451 (0,68 %)	1.321 (1,98 %)	1.175 (0,82 %)	00:00:47

Filas 1 - 10 de 11304