

Estadísticas de Acceso del Mes

1 oct. 2016 - 31 oct. 2016

Todos los usuarios
 100,00 % Sesiones

Total de Páginas Vistas

232.220

% del total: 100,00 % (232.220)



Total de Sesiones

68.280

% del total: 100,00 % (68.280)



Total de Usuarios

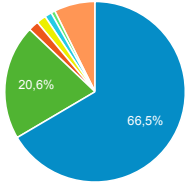
56.547

% del total: 100,00 % (56.547)



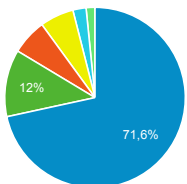
Fuentes de Origen del Tráfico

■ google ■ (direct)
■ blogthinkbig.com ■ uc3m.es
■ bing ■ t.co ■ Otras



Navegador Web Empleado

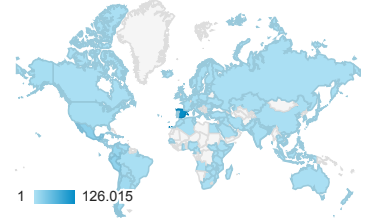
■ Chrome ■ Firefox ■ Safari
■ Internet Explorer ■ Edge
■ Otras



Páginas más visitadas

Página	Número de visitas a páginas	Usuarios
/	6.097	3.902
/cursos-categoria	5.874	2.827
/ingenieria-quimica/quimica-ii/ejercicios-proyectos-y-casos	3.480	2.274
/estadistica/aprendizaje-del-software-estadistico-r-un-entorno-para-simulacion-y-computacion-estadistica/introduccion-a-los-graficos-en-r	3.232	2.429
/derecho-administrativo/derecho-administrativo-organizacion-y-actividad-de-las-administraciones-publicas/casos-practicos	2.357	1.146
/ingenieria-de-sistemas-y-automatizacion/automatizacion-industrial/ejercicios-y-problemas	2.263	1.081
/ciencia-e-oin/quimica-de-los-materiales/Material-de-clase/tema-5-cinetica-quimica-termodinamica-y-equilibrio-i	2.010	1.701
/estadistica/aprendizaje-del-software-estadistico-r-un-entorno-para-simulacion-y-computacion-estadistica/r-como-calculadora	1.954	1.551
/ingenieria-informatica/disenio-de-bases-de-datos/ejercicios-teoricos/ejercicios-teoricos/Tema4_SolucionCasosPracticosNormalizacion.pdf/view	1.766	1.465

Número de páginas vistas



Páginas vistas por País

País	Número de visitas a páginas
Spain	126.015
Mexico	22.735
Peru	20.238
Colombia	14.476
Chile	7.928
Argentina	7.340
Ecuador	6.393

Páginas vistas por Ciudad

Ciudad	Número de visitas a páginas
Madrid	38.039
(not set)	23.932
Getafe	8.152
La Victoria	6.732
Leganes	6.636
Bogota	5.853
Santiago	4.533
Mexico City	4.423

Palabras Clave en Motores de Búsqueda

Palabra clave	Número de visitas a páginas
(not provided)	155.936
(not set)	74.032
openware uc3m	109
http://ocw.uc3m.es/ingenieria-informatica/sistemas-operativos/	103
ocw uc3m	43
ocw mecanica de medios continuos	41
universidad carlos iii madrid miguel alonso gil hacienda local	35
test texto refundido de la ley de contratos del sector público	33
open course ware derecho	32



Estadísticas Mensuales Portal OCW

1 oct. 2016 - 31 oct. 2016

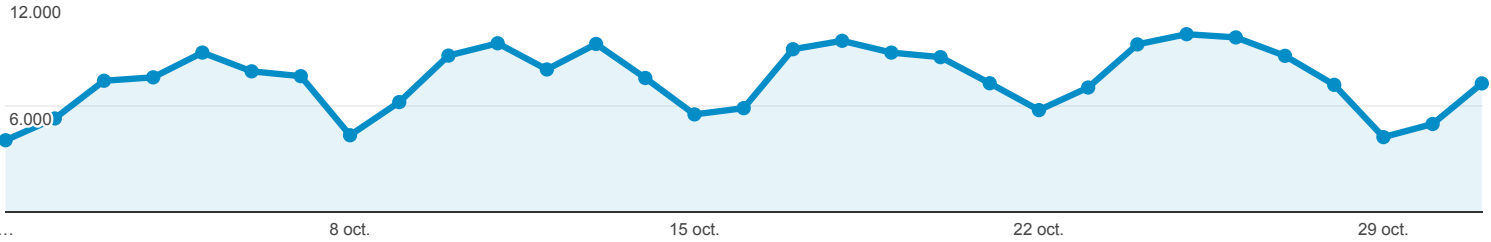


Todos los usuarios

100,00 % Número de visitas a páginas

Navegador

● Número de visitas a páginas



Navegador	Número de visitas a páginas	Sesiones	Usuarios
	232.220 % del total: 100,00 % (232.220)	68.280 % del total: 100,00 % (68.280)	56.547 % del total: 100,00 % (56.547)
1. Chrome	166.253 (71,59 %)	49.924 (73,12 %)	40.999 (73,10 %)
2. Firefox	27.912 (12,02 %)	8.175 (11,97 %)	6.806 (12,13 %)
3. Safari	14.788 (6,37 %)	4.713 (6,90 %)	3.680 (6,56 %)
4. Internet Explorer	14.079 (6,06 %)	2.661 (3,90 %)	2.284 (4,07 %)
5. Edge	5.494 (2,37 %)	1.382 (2,02 %)	1.146 (2,04 %)
6. Opera	1.820 (0,78 %)	528 (0,77 %)	382 (0,68 %)
7. Android Browser	942 (0,41 %)	428 (0,63 %)	364 (0,65 %)
8. Opera Mini	313 (0,13 %)	183 (0,27 %)	162 (0,29 %)
9. Maxthon	183 (0,08 %)	55 (0,08 %)	47 (0,08 %)
10. UC Browser	134 (0,06 %)	98 (0,14 %)	89 (0,16 %)



Estadísticas Mensuales Portal OCW

1 oct. 2016 - 31 oct. 2016

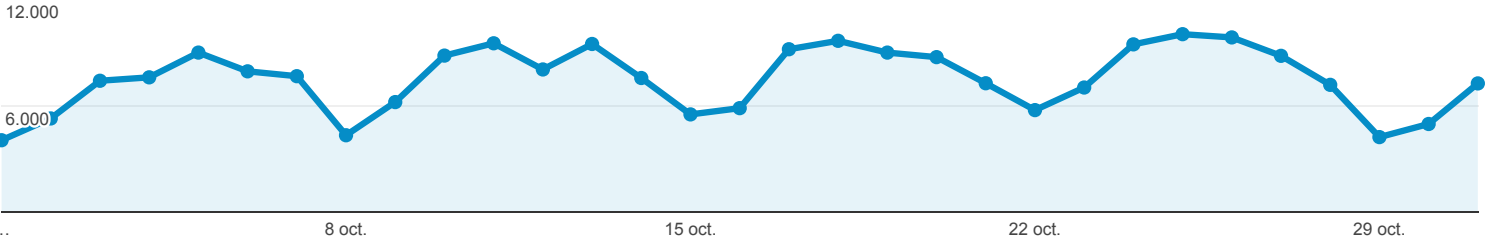


Todos los usuarios

100,00 % Número de visitas a páginas

Sistema Operativo

● Número de visitas a páginas



Sistema operativo	Número de visitas a páginas	Sesiones	Usuarios
	232.220 % del total: 100,00 % (232.220)	68.280 % del total: 100,00 % (68.280)	56.547 % del total: 100,00 % (56.547)
1. Windows	184.899 (79,62 %)	52.008 (76,17 %)	43.075 (76,80 %)
2. Android	18.090 (7,79 %)	7.448 (10,91 %)	6.136 (10,94 %)
3. Macintosh	15.129 (6,51 %)	3.919 (5,74 %)	2.967 (5,29 %)
4. iOS	8.737 (3,76 %)	2.848 (4,17 %)	2.252 (4,02 %)
5. Linux	4.806 (2,07 %)	1.767 (2,59 %)	1.394 (2,49 %)
6. Windows Phone	214 (0,09 %)	109 (0,16 %)	96 (0,17 %)
7. (not set)	145 (0,06 %)	85 (0,12 %)	77 (0,14 %)
8. Chrome OS	125 (0,05 %)	54 (0,08 %)	50 (0,09 %)
9. BlackBerry	54 (0,02 %)	27 (0,04 %)	24 (0,04 %)
10. SymbianOS	7 (0,00 %)	5 (0,01 %)	5 (0,01 %)



Estadísticas Mensuales Portal OCW

1 oct. 2016 - 31 oct. 2016

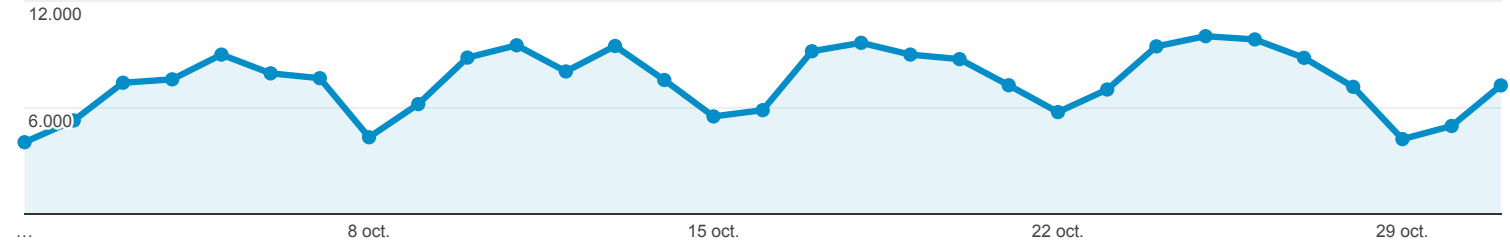


Todos los usuarios

100,00 % Número de visitas a páginas

Fuentes de Tráfico

● Número de visitas a páginas



Fuente	Número de visitas a páginas	Sesiones	Usuarios
	232.220 % del total: 100,00 % (232.220)	68.280 % del total: 100,00 % (68.280)	56.547 % del total: 100,00 % (56.547)
1. google	154.505 (66,53 %)	53.044 (77,69 %)	44.938 (79,07 %)
2. (direct)	47.786 (20,58 %)	9.601 (14,06 %)	7.156 (12,59 %)
3. blogthinkbig.com	4.300 (1,85 %)	757 (1,11 %)	687 (1,21 %)
4. uc3m.es	3.960 (1,71 %)	521 (0,76 %)	428 (0,75 %)
5. bing	2.893 (1,25 %)	813 (1,19 %)	688 (1,21 %)
6. t.co	1.697 (0,73 %)	71 (0,10 %)	20 (0,04 %)
7. genbeta.com	1.634 (0,70 %)	388 (0,57 %)	355 (0,62 %)
8. ocw.universia.net	1.479 (0,64 %)	213 (0,31 %)	148 (0,26 %)
9. facebook.com	1.433 (0,62 %)	227 (0,33 %)	167 (0,29 %)
10. www3.uc3m.es	1.086 (0,47 %)	122 (0,18 %)	60 (0,11 %)



Estadísticas Mensuales Portal OCW

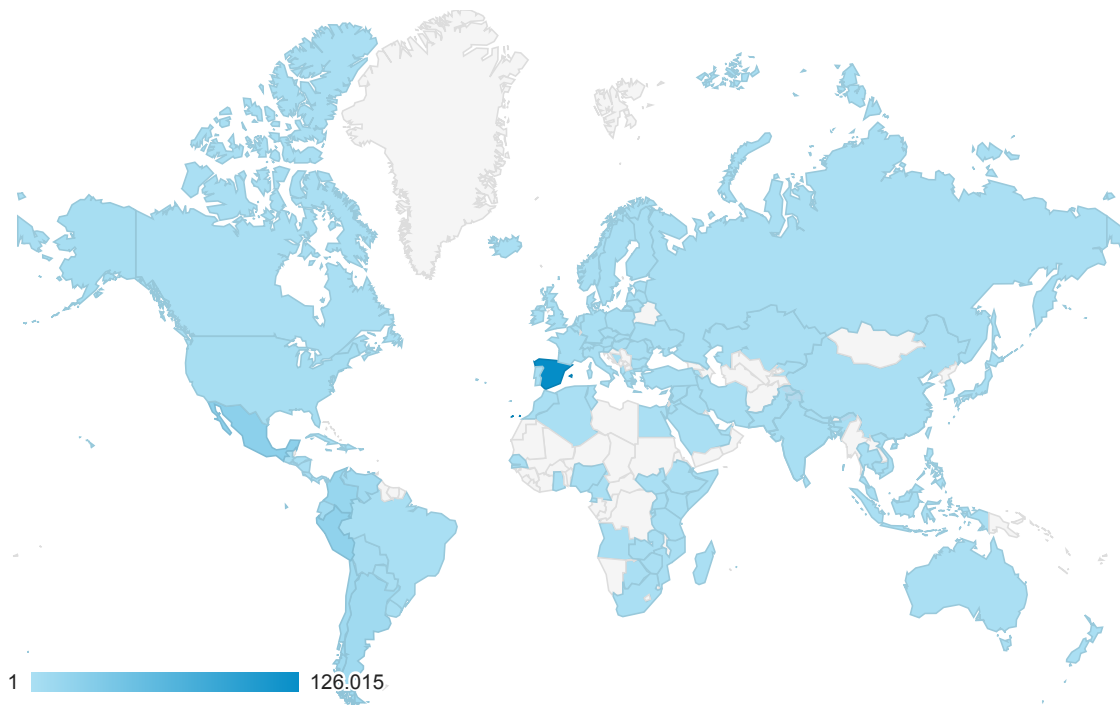
1 oct. 2016 - 31 oct. 2016



Todos los usuarios

100,00 % Número de visitas a páginas

Ubicación



País	Número de visitas a páginas	Sesiones	Usuarios
	232.220 % del total: 100,00 % (232.220)	68.280 % del total: 100,00 % (68.280)	56.547 % del total: 100,00 % (56.547)
1. Spain	126.015 (54,27 %)	26.847 (39,32 %)	20.355 (36,27 %)
2. Mexico	22.735 (9,79 %)	11.063 (16,20 %)	9.844 (17,54 %)
3. Peru	20.238 (8,72 %)	6.069 (8,89 %)	5.157 (9,19 %)
4. Colombia	14.476 (6,23 %)	6.648 (9,74 %)	5.622 (10,02 %)
5. Chile	7.928 (3,41 %)	2.621 (3,84 %)	2.144 (3,82 %)
6. Argentina	7.340 (3,16 %)	2.531 (3,71 %)	2.215 (3,95 %)
7. Ecuador	6.393 (2,75 %)	2.433 (3,56 %)	1.987 (3,54 %)
8. Venezuela	5.985 (2,58 %)	2.319 (3,40 %)	1.982 (3,53 %)
9. Bolivia	2.635 (1,13 %)	1.085 (1,59 %)	968 (1,72 %)
10. United States	2.148 (0,92 %)	902 (1,32 %)	800 (1,43 %)



Estadísticas Mensuales Portal OCW

1 oct. 2016 - 31 oct. 2016

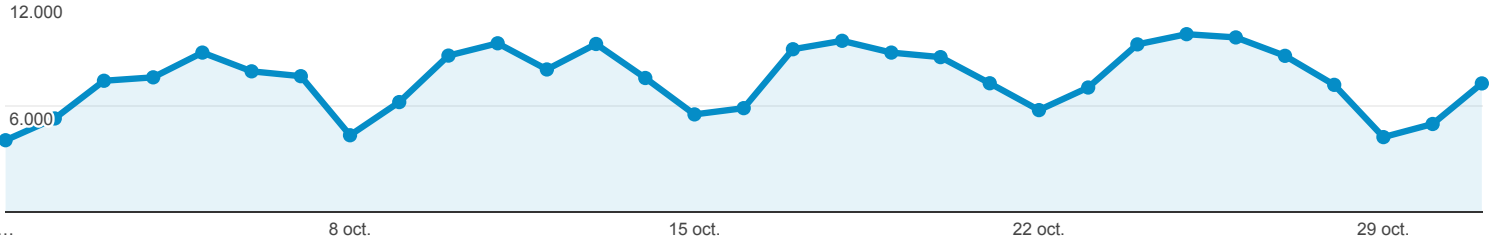


Todos los usuarios

100,00 % Número de visitas a páginas

Contenido más Visitado

● Número de visitas a páginas



Página	Número de visitas a páginas	Sesiones	Usuarios	Duración media de la sesión
	232.220 % del total: 100,00 % (232.220)	68.280 % del total: 100,00 % (68.280)	56.547 % del total: 100,00 % (56.547)	00:02:17 Media de la vista: 00:02:17 (0,00 %)
1. /	6.097 (2,63 %)	3.662 (5,36 %)	3.902 (2,52 %)	00:05:10
2. /cursos-categoria	5.874 (2,53 %)	363 (0,53 %)	2.827 (1,82 %)	00:04:26
3. /ingenieria-quimica/quimica-ii/ejercicios-proyectos-y-casos	3.480 (1,50 %)	2.479 (3,63 %)	2.274 (1,47 %)	00:01:57
4. /estadistica/aprendizaje-del-software-estadistico-r-un-entorno-para-simulacion-y-computacion-estadistica/introduccion-a-los-graficos-en-r	3.232 (1,39 %)	2.890 (4,23 %)	2.429 (1,57 %)	00:00:51
5. /derecho-administrativo/derecho-administrativo-organizacion-y-actividad-de-las-administraciones-publicas/casos-practicos	2.357 (1,01 %)	1.178 (1,73 %)	1.146 (0,74 %)	00:02:43
6. /ingenieria-de-sistemas-y-automatizacion-automatizacion-industrial/ejercicios-y-problemas	2.263 (0,97 %)	946 (1,39 %)	1.081 (0,70 %)	00:03:36
7. /ciencia-e-oin/quimica-de-los-materiales/Material-de-clase/tema-5.-cinetica-quimica-termodinamica-y-eq-uilibrio-i	2.010 (0,87 %)	1.854 (2,72 %)	1.701 (1,10 %)	00:00:38
8. /estadistica/aprendizaje-del-software-estadistico-r-un-entorno-para-simulacion-y-computacion-estadistica/r-como-calculadora	1.954 (0,84 %)	1.706 (2,50 %)	1.551 (1,00 %)	00:01:05
9. /ingenieria-informatica/disenio-de-bases-de-datos/ejercicios-teoricos/ejercicios-teoricos/Tema4_Solucion CasosPracticosNormalizacion.pdf/view	1.766 (0,76 %)	1.518 (2,22 %)	1.465 (0,94 %)	00:01:07
10. /derecho-administrativo/derecho-administrativo-contratacion-y-medios-de-las-administraciones-publicas-2013/tests-de-autoevaluacion	1.595 (0,69 %)	688 (1,01 %)	647 (0,42 %)	00:04:59

Filas 1 - 10 de 11512