

# Estadísticas de Acceso del Mes

1 sept. 2016 - 30 sept. 2016

Todos los usuarios  
100,00 % Sesiones

## Total de Páginas Vistas

**210.978**

% del total: 100,00 % (210.978)



## Total de Sesiones

**61.143**

% del total: 100,00 % (61.143)



## Total de Usuarios

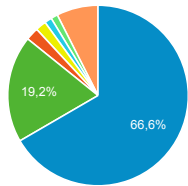
**50.632**

% del total: 100,00 % (50.632)



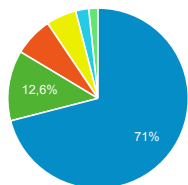
## Fuentes de Origen del Tráfico

- google
- (direct)
- blogthinkbig.com
- uc3m.es
- ocw.universia.net
- bing
- Otras



## Navegador Web Empleado

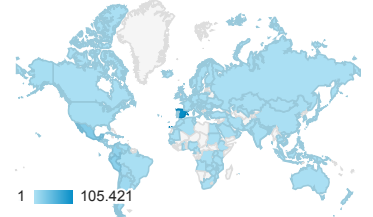
- Chrome
- Firefox
- Internet Explorer
- Safari
- Edge
- Otras



## Páginas más visitadas

Página	Número de visitas a páginas	Usuarios
/	6.074	3.998
/cursos-categoria	5.572	2.652
/ingenieria-quimica/quimica-ii/ejercicios-proyectos-y-casos	2.833	1.955
/estadistica/aprendizaje-del-softw are-estadistico-r-un-entorno-para-simulacion-y-computacion-estadistica/introduccion-a-los-graficos-en-r	2.664	2.107
/derecho-administrativo/derecho-administrativo-organizacion-y-actividad-de-las-administraciones-publicas/casos-practicos	1.897	951
/ingenieria-de-sistemas-y-automat ica/automatizacion-industrial/ejercicios-y-problemas	1.800	819
/derecho-administrativo/derecho-administrativo-contratacion-y-medios-de-las-administraciones-publicas-2013/tests-de-autoevaluacion	1.709	634
/ciencia-e-oin/quimica-de-los-mat eriales/Material-de-clase/tema-5.-cinetica-quimica-termodinamica-y-equilibrio-i	1.652	1.366
/ciencia-e-oin/quimica-de-los-mat eriales/Material-de-clase/tema-6.-materiales-metalicos-ceramicos-y-polimeros-iii	1.636	1.335

## Número de páginas vistas



## Páginas vistas por País

País	Número de visitas a páginas
Spain	105.421
Mexico	25.497
Peru	19.719
Colombia	16.189
Argentina	7.539
Chile	6.324
Ecuador	5.041

## Páginas vistas por Ciudad

Ciudad	Número de visitas a páginas
Madrid	31.466
(not set)	21.706
Getafe	9.628
La Victoria	7.225
Bogota	6.068
Mexico City	4.372
Santiago	3.982
Barcelona	3.925

Palabras Clave en Motores de Búsqueda

Palabra clave	Número de visitas a páginas
(not provided)	141.788
(not set)	66.931
ocw uc3m numeros complejos	77
open course	76
test ley de contractos actualizado	70
open course ware	60
cache:woxkus5lkskj:ocw.uc3m.es/economia-financiera-y-contabilidad/economia-financiera-1/pruebas-de-evaluacion-1/test-de-autoevaluacion-tema-1-matematicas-financieras/view	47
ejercicios de regresión múltiple	47
ocw.uc3m.es/teoria-de-la-senal-y-comunicaciones/teoria-de-la-comunicacion	40

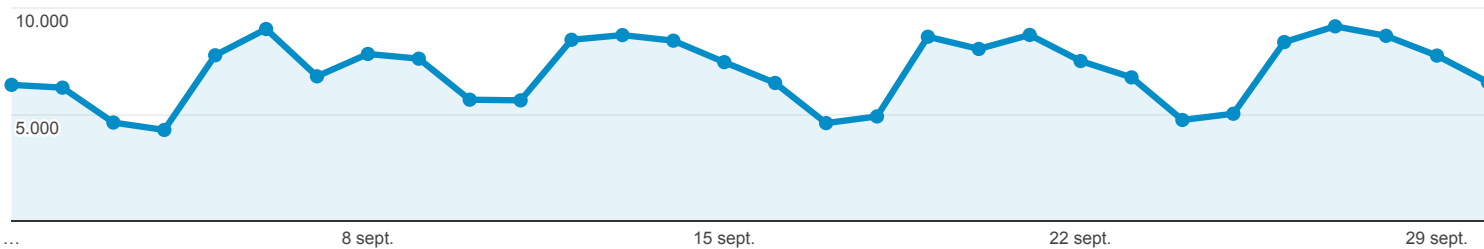
# Estadísticas Mensuales Portal OCW

1 sept. 2016 - 30 sept. 2016

Todos los usuarios  
 100,00 % Número de visitas a páginas

## Sistema Operativo

● Número de visitas a páginas



Sistema operativo	Número de visitas a páginas	Sesiones	Usuarios
	210.978 % del total: 100,00 % (210.978)	61.143 % del total: 100,00 % (61.143)	50.632 % del total: 100,00 % (50.632)
1. Windows	<b>168.565</b> (79,90 %)	<b>46.703</b> (76,38 %)	<b>38.958</b> (76,94 %)
2. Android	<b>18.411</b> (8,73 %)	<b>7.064</b> (11,55 %)	<b>5.735</b> (11,33 %)
3. Macintosh	<b>11.747</b> (5,57 %)	<b>3.274</b> (5,35 %)	<b>2.517</b> (4,97 %)
4. iOS	<b>6.944</b> (3,29 %)	<b>2.494</b> (4,08 %)	<b>2.094</b> (4,14 %)
5. Linux	<b>4.849</b> (2,30 %)	<b>1.366</b> (2,23 %)	<b>1.121</b> (2,21 %)
6. Windows Phone	<b>257</b> (0,12 %)	<b>117</b> (0,19 %)	<b>89</b> (0,18 %)
7. (not set)	<b>98</b> (0,05 %)	<b>77</b> (0,13 %)	<b>72</b> (0,14 %)
8. Chrome OS	<b>85</b> (0,04 %)	<b>32</b> (0,05 %)	<b>32</b> (0,06 %)
9. BlackBerry	<b>12</b> (0,01 %)	<b>7</b> (0,01 %)	<b>7</b> (0,01 %)
10. Playstation 3	<b>2</b> (0,00 %)	<b>2</b> (0,00 %)	<b>2</b> (0,00 %)

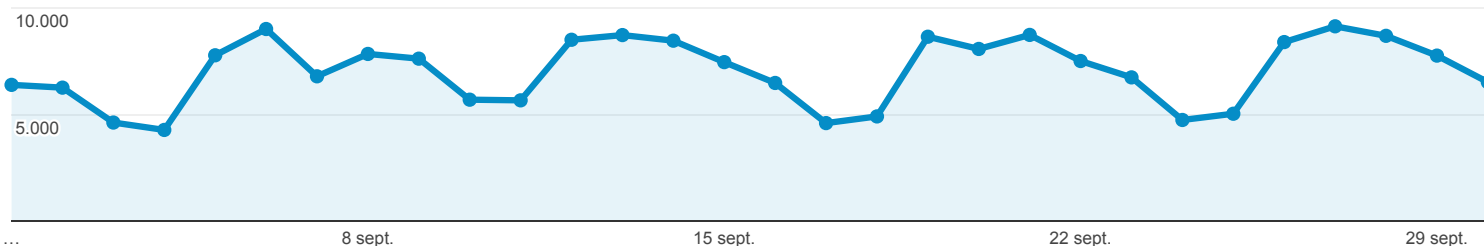
# Estadísticas Mensuales Portal OCW

1 sept. 2016 - 30 sept. 2016

Todos los usuarios  
100,00 % Número de visitas a páginas

## Fuentes de Tráfico

● Número de visitas a páginas



Fuente	Número de visitas a páginas	Sesiones	Usuarios
	210.978 % del total: 100,00 % (210.978)	61.143 % del total: 100,00 % (61.143)	50.632 % del total: 100,00 % (50.632)
1. google	<b>140.570</b> (66,63 %)	<b>46.409</b> (75,90 %)	<b>39.664</b> (77,38 %)
2. (direct)	<b>40.412</b> (19,15 %)	<b>8.495</b> (13,89 %)	<b>6.388</b> (12,46 %)
3. blogthinkbig.com	<b>4.885</b> (2,32 %)	<b>924</b> (1,51 %)	<b>819</b> (1,60 %)
4. uc3m.es	<b>4.049</b> (1,92 %)	<b>655</b> (1,07 %)	<b>513</b> (1,00 %)
5. ocw.universia.net	<b>2.739</b> (1,30 %)	<b>233</b> (0,38 %)	<b>158</b> (0,31 %)
6. bing	<b>2.595</b> (1,23 %)	<b>705</b> (1,15 %)	<b>614</b> (1,20 %)
7. genbeta.com	<b>1.825</b> (0,87 %)	<b>455</b> (0,74 %)	<b>391</b> (0,76 %)
8. facebook.com	<b>1.243</b> (0,59 %)	<b>225</b> (0,37 %)	<b>169</b> (0,33 %)
9. yahoo	<b>832</b> (0,39 %)	<b>205</b> (0,34 %)	<b>176</b> (0,34 %)
10. nerdilandia.com	<b>669</b> (0,32 %)	<b>237</b> (0,39 %)	<b>221</b> (0,43 %)

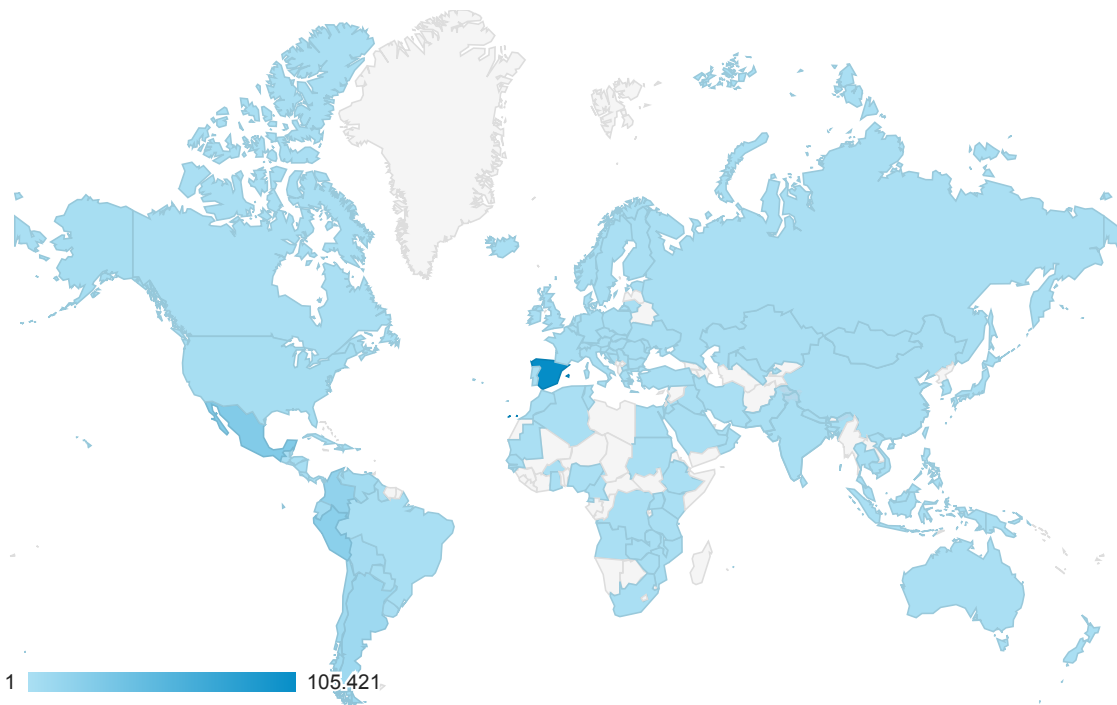
Filas 1 - 10 de 321

# Estadísticas Mensuales Portal OCW

1 sept. 2016 - 30 sept. 2016

Todos los usuarios  
 100,00 % Número de visitas a páginas

## Ubicación



País	Número de visitas a páginas	Sesiones	Usuarios
	210.978 % del total: 100,00 % (210.978)	61.143 % del total: 100,00 % (61.143)	50.632 % del total: 100,00 % (50.632)
1. <a href="#">Spain</a>	<b>105.421</b> (49,97 %)	20.819 (34,05 %)	15.991 (31,56 %)
2. <a href="#">Mexico</a>	<b>25.497</b> (12,09 %)	12.475 (20,40 %)	10.867 (21,45 %)
3. <a href="#">Peru</a>	<b>19.719</b> (9,35 %)	5.532 (9,05 %)	4.708 (9,29 %)
4. <a href="#">Colombia</a>	<b>16.189</b> (7,67 %)	6.918 (11,31 %)	5.912 (11,67 %)
5. <a href="#">Argentina</a>	<b>7.539</b> (3,57 %)	2.651 (4,34 %)	2.302 (4,54 %)
6. <a href="#">Chile</a>	<b>6.324</b> (3,00 %)	2.488 (4,07 %)	2.124 (4,19 %)
7. <a href="#">Ecuador</a>	<b>5.041</b> (2,39 %)	1.894 (3,10 %)	1.583 (3,12 %)
8. <a href="#">Venezuela</a>	<b>4.229</b> (2,00 %)	1.243 (2,03 %)	1.039 (2,05 %)
9. <a href="#">Bolivia</a>	<b>3.328</b> (1,58 %)	1.097 (1,79 %)	940 (1,86 %)
10. <a href="#">Dominican Republic</a>	<b>1.728</b> (0,82 %)	638 (1,04 %)	585 (1,15 %)

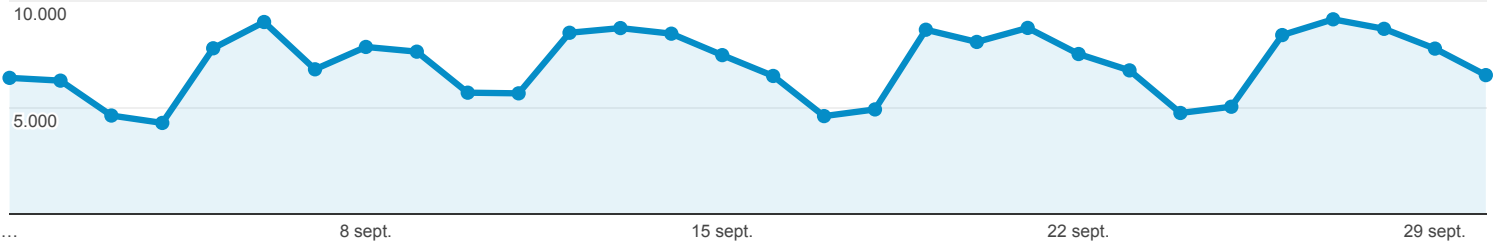
# Estadísticas Mensuales Portal OCW

1 sept. 2016 - 30 sept. 2016

Todos los usuarios  
 100,00 % Número de visitas a páginas

## Contenido más Visitado

● Número de visitas a páginas



Página	Número de visitas a páginas	Sesiones	Usuarios	Duración media de la sesión
	210.978 % del total: 100,00 % (210.978)	61.143 % del total: 100,00 % (61.143)	50.632 % del total: 100,00 % (50.632)	00:02:16 Media de la vista: 00:02:16 (0,00 %)
1. /	<b>6.074</b> (2,88 %)	3.746 (6,13 %)	3.998 (2,83 %)	00:04:23
2. /cursos-categoria	<b>5.572</b> (2,64 %)	303 (0,50 %)	2.652 (1,87 %)	00:06:11
3. /ingenieria-quimica/quimica-ii/ejercicios-proyectos-y-casos	<b>2.833</b> (1,34 %)	2.106 (3,44 %)	1.955 (1,38 %)	00:01:46
4. /estadistica/aprendizaje-del-software-estadistico-r-un-entorno-para-simulacion-y-computacion-estadistica/introduccion-a-los-graficos-en-r	<b>2.664</b> (1,26 %)	2.394 (3,92 %)	2.107 (1,49 %)	00:00:51
5. /derecho-administrativo/derecho-administrativo-organizacion-y-actividad-de-las-administraciones-publicas/casos-practicos	<b>1.897</b> (0,90 %)	957 (1,57 %)	951 (0,67 %)	00:02:56
6. /ingenieria-de-sistemas-y-automatica/automatizacion-industrial/ejercicios-y-problemas	<b>1.800</b> (0,85 %)	711 (1,16 %)	819 (0,58 %)	00:03:51
7. /derecho-administrativo/derecho-administrativo-contratacion-y-medios-de-las-administraciones-publicas-2013/tests-de-autoevaluacion	<b>1.709</b> (0,81 %)	678 (1,11 %)	634 (0,45 %)	00:06:09
8. /ciencia-e-oin/quimica-de-los-materiales/Material-de-clase/tema-5.-cinetica-quimica-termodinamica-y-equilibrio-i	<b>1.652</b> (0,78 %)	1.522 (2,49 %)	1.366 (0,97 %)	00:00:39
9. /ciencia-e-oin/quimica-de-los-materiales/Material-de-clase/tema-6.-materiales-metalicos-ceramicos-y-polimeros-iii	<b>1.636</b> (0,78 %)	1.457 (2,38 %)	1.335 (0,94 %)	00:00:53
10. /cursos-titulacion	<b>1.470</b> (0,70 %)	31 (0,05 %)	899 (0,64 %)	00:03:41

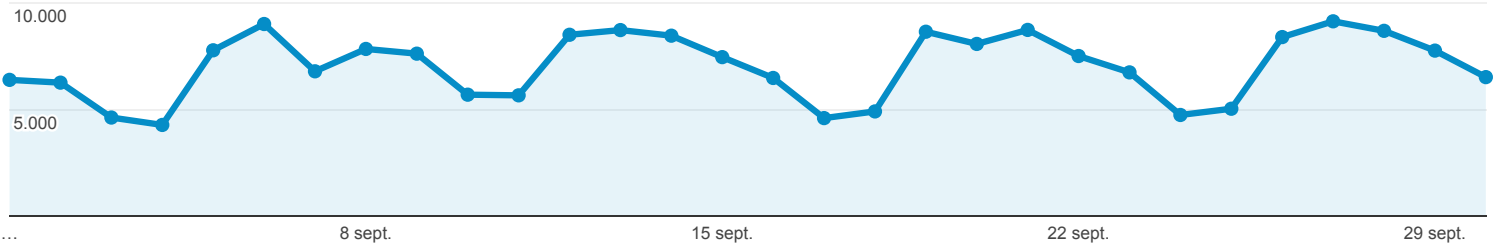
# Estadísticas Mensuales Portal OCW

1 sept. 2016 - 30 sept. 2016

Todos los usuarios  
 100,00 % Número de visitas a páginas

## Navegador

● Número de visitas a páginas



Navegador	Número de visitas a páginas	Sesiones	Usuarios
	210.978 % del total: 100,00 % (210.978)	61.143 % del total: 100,00 % (61.143)	50.632 % del total: 100,00 % (50.632)
1. Chrome	<b>149.762</b> (70,98 %)	<b>44.886</b> (73,41 %)	<b>37.131</b> (73,33 %)
2. Firefox	<b>26.605</b> (12,61 %)	<b>7.249</b> (11,86 %)	<b>5.981</b> (11,81 %)
3. Internet Explorer	<b>14.725</b> (6,98 %)	<b>2.634</b> (4,31 %)	<b>2.240</b> (4,42 %)
4. Safari	<b>11.431</b> (5,42 %)	<b>3.921</b> (6,41 %)	<b>3.246</b> (6,41 %)
5. Edge	<b>4.935</b> (2,34 %)	<b>1.213</b> (1,98 %)	<b>1.010</b> (1,99 %)
6. Opera	<b>1.531</b> (0,73 %)	<b>423</b> (0,69 %)	<b>289</b> (0,57 %)
7. Android Browser	<b>945</b> (0,45 %)	<b>421</b> (0,69 %)	<b>371</b> (0,73 %)
8. Opera Mini	<b>412</b> (0,20 %)	<b>163</b> (0,27 %)	<b>149</b> (0,29 %)
9. UC Browser	<b>148</b> (0,07 %)	<b>92</b> (0,15 %)	<b>84</b> (0,17 %)
10. Safari (in-app)	<b>146</b> (0,07 %)	<b>38</b> (0,06 %)	<b>37</b> (0,07 %)