

## Estadísticas de Acceso 2016

1 ene. 2016 - 31 dic. 2016

Todos los usuarios  
 100,00 % Sesiones

### Total de Páginas Vistas

**2.487.657**

% del total: 100,00 % (2.487.657)



### Total de Sesiones

**710.899**

% del total: 100,00 % (710.899)



### Total de Usuarios

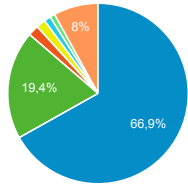
**548.475**

% del total: 100,00 % (548.475)



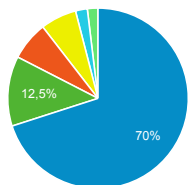
### Fuentes de Origen del Tráfico

■ google ■ (direct)  
■ blogthinkbig.com ■ uc3m.es  
■ bing ■ ocw.universia.net  
■ Otras



### Navegador Web Empleado

■ Chrome ■ Firefox  
■ Internet Explorer ■ Safari  
■ Edge ■ Otras



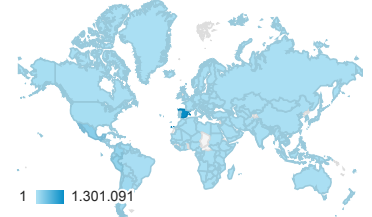
### Páginas más visitadas

Página	Número de visitas a páginas	Usuarios
/	67.223	40.937
/cursos-categoria	60.954	27.775
/ingenieria-quimica/quimica-ii/ejercicios-proyectos-y-casos	34.980	21.608
/estadistica/aprendizaje-del-software-estadistico-r-un-entorno-para-simulacion-y-computacion-estadistica/introduccion-a-los-graficos-en-r	30.308	21.241
/ingenieria-de-sistemas-y-automatizacion/automatizacion-industrial/ejercicios-y-problemas	23.879	10.598
/derecho-administrativo/derecho-administrativo-organizacion-y-actividad-de-las-administraciones-publicas/casos-practicos	22.112	10.418
/ciencia-e-oin/quimica-de-los-materiales/Material-de-clase/tema-5-cinetica-quimica-termodinamica-y-equilibrio-i	17.908	14.536
/cursos-titulacion	16.207	9.280
/ingenieria-informatica/disenio-de-bases-de-datos/ejercicios-teoricos/ejercicios-teoricos/Tema4_SolucionCasosPracticosNormalizacion.pdf/view	16.187	13.202

### Palabras Clave en Motores de Búsqueda

Palabra clave	Número de visitas a páginas
(not provided)	1.669.596
(not set)	783.980
ocw uc3m	518
ocw	411
civilizaciones antiguas ppt	406
electronica de potencia	347
opencourseware	277
open course ware	190
opencourseware uc3m	182

### Número de páginas vistas



### Páginas vistas por País

País	Número de visitas a páginas
Spain	1.301.091
Mexico	263.883
Peru	195.927
Colombia	173.727
Argentina	89.833
Chile	77.898
Ecuador	77.727

### Páginas vistas por Ciudad

Ciudad	Número de visitas a páginas
Madrid	398.303
(not set)	258.415
Bogota	70.894
Getafe	70.179
La Victoria	66.459
Barcelona	54.803
Mexico City	53.466
Leganes	47.978



# Estadísticas Acceso Portal OCW-UC3M 2016

1 ene. 2016 - 31 dic. 2016

Este informe se basa en el 70,30 % de las sesiones. [Más información](#)

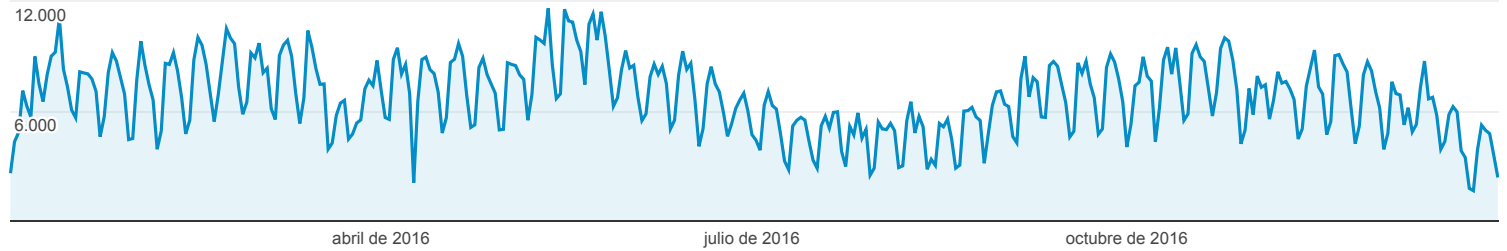


Todos los usuarios

100,00 % Número de visitas a páginas

## Navegador

### Número de visitas a páginas



Navegador	Número de visitas a páginas	Sesiones	Usuarios
	2.486.410 % del total: 99,95 % (2.487.657)	710.896 % del total: 100,00 % (710.899)	548.475 % del total: 100,00 % (548.475)
1. Chrome	<b>1.742.728</b> (70,09 %)	510.089 (71,75 %)	394.958 (72,12 %)
2. Firefox	<b>312.457</b> (12,57 %)	89.115 (12,54 %)	68.345 (12,48 %)
3. Internet Explorer	<b>170.659</b> (6,86 %)	33.712 (4,74 %)	27.287 (4,98 %)
4. Safari	<b>160.521</b> (6,46 %)	48.210 (6,78 %)	34.264 (6,26 %)
5. Edge	<b>52.672</b> (2,12 %)	12.127 (1,71 %)	9.122 (1,67 %)
6. Opera	<b>21.222</b> (0,85 %)	5.954 (0,84 %)	4.149 (0,76 %)
7. Android Browser	<b>14.461</b> (0,58 %)	6.438 (0,91 %)	5.024 (0,92 %)
8. Opera Mini	<b>3.560</b> (0,14 %)	2.152 (0,30 %)	1.897 (0,35 %)
9. Maxthon	<b>1.953</b> (0,08 %)	646 (0,09 %)	482 (0,09 %)
10. UC Browser	<b>1.748</b> (0,07 %)	964 (0,14 %)	853 (0,16 %)



1 ene. 2016 - 31 dic. 2016

Este informe se basa en el 70,30 % de las sesiones. Más información

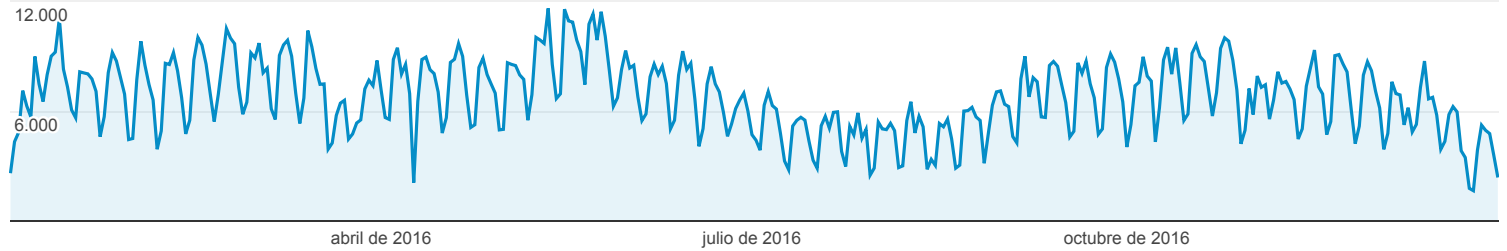


Todos los usuarios

100,00 % Número de visitas a páginas

Sistema Operativo

Número de visitas a páginas



Sistema operativo	Número de visitas a páginas	Sesiones	Usuarios
	2.486.414 % del total: 99,95 % (2.487.657)	710.899 % del total: 100,00 % (710.899)	548.475 % del total: 100,00 % (548.475)
1. Windows	<b>1.995.160</b> (80,24 %)	<b>547.732</b> (77,05 %)	<b>426.608</b> (77,91 %)
2. Android	<b>196.299</b> (7,89 %)	<b>74.686</b> (10,51 %)	<b>58.155</b> (10,62 %)
3. Macintosh	<b>136.317</b> (5,48 %)	<b>37.379</b> (5,26 %)	<b>25.249</b> (4,61 %)
4. iOS	<b>97.470</b> (3,92 %)	<b>30.617</b> (4,31 %)	<b>22.367</b> (4,08 %)
5. Linux	<b>54.946</b> (2,21 %)	<b>17.416</b> (2,45 %)	<b>12.570</b> (2,30 %)
6. Windows Phone	<b>2.849</b> (0,11 %)	<b>1.361</b> (0,19 %)	<b>1.188</b> (0,22 %)
7. (not set)	<b>1.422</b> (0,06 %)	<b>930</b> (0,13 %)	<b>777</b> (0,14 %)
8. Chrome OS	<b>936</b> (0,04 %)	<b>324</b> (0,05 %)	<b>277</b> (0,05 %)
9. BlackBerry	<b>559</b> (0,02 %)	<b>297</b> (0,04 %)	<b>267</b> (0,05 %)
10. SunOS	<b>229</b> (0,01 %)	<b>33</b> (0,00 %)	<b>28</b> (0,01 %)



# Estadísticas Acceso Portal OCW-UC3M 2016

1 ene. 2016 - 31 dic. 2016

Este informe se basa en el 70,30 % de las sesiones. [Más información](#)

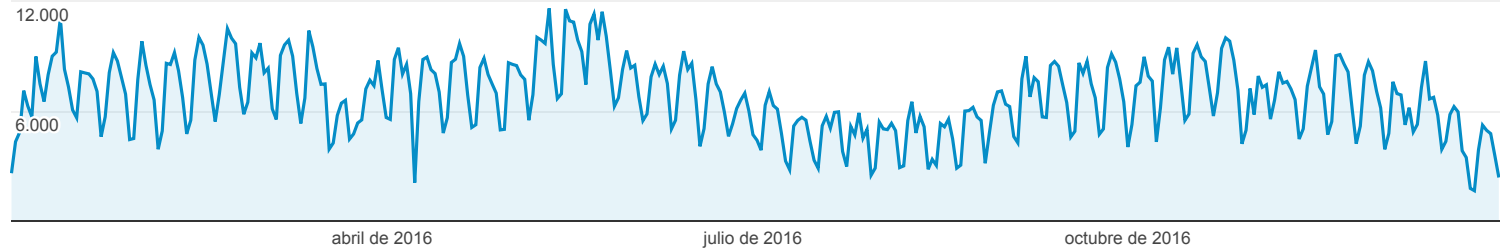


Todos los usuarios

100,00 % Número de visitas a páginas

## Fuentes de Tráfico

### Número de visitas a páginas



Fuente	Número de visitas a páginas	Sesiones	Usuarios
	2.486.366 % del total: 99,95 % (2.487.657)	710.793 % del total: 99,99 % (710.899)	548.475 % del total: 100,00 % (548.475)
1. google	<b>1.668.623</b> (67,11 %)	547.428 (77,02 %)	434.925 (78,08 %)
2. (direct)	<b>481.717</b> (19,37 %)	95.538 (13,44 %)	68.072 (12,22 %)
3. blogthinkbig.com	<b>47.753</b> (1,92 %)	8.759 (1,23 %)	7.625 (1,37 %)
4. uc3m.es	<b>39.657</b> (1,59 %)	5.492 (0,77 %)	4.011 (0,72 %)
5. bing	<b>30.816</b> (1,24 %)	7.635 (1,07 %)	6.049 (1,09 %)
6. ocw.universia.net	<b>22.600</b> (0,91 %)	2.462 (0,35 %)	1.640 (0,29 %)
7. genbeta.com	<b>22.023</b> (0,89 %)	5.327 (0,75 %)	4.530 (0,81 %)
8. facebook.com	<b>12.511</b> (0,50 %)	2.429 (0,34 %)	1.666 (0,30 %)
9. nerdilandia.com	<b>9.406</b> (0,38 %)	2.987 (0,42 %)	2.627 (0,47 %)
10. yahoo	<b>8.729</b> (0,35 %)	2.402 (0,34 %)	1.909 (0,34 %)

Filas 1 - 10 de 911



# Estadísticas Acceso Portal OCW-UC3M 2016

1 ene. 2016 - 31 dic. 2016

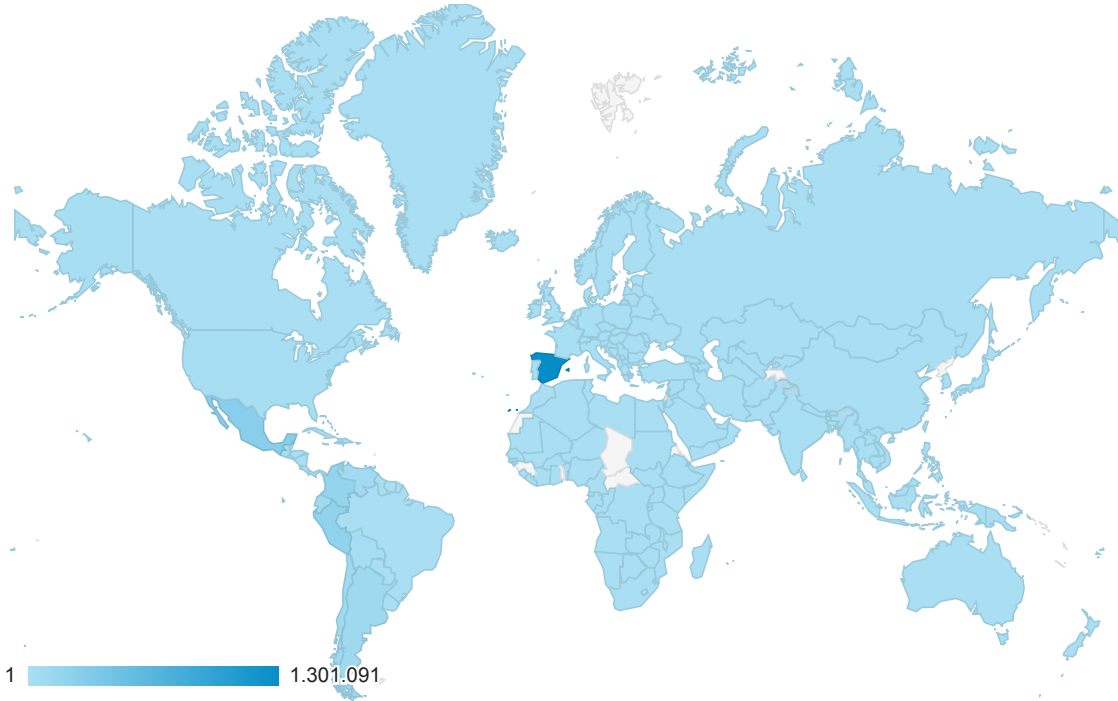
Este informe se basa en el 70,30 % de las sesiones. [Más información](#)



Todos los usuarios

100,00 % Número de visitas a páginas

Ubicación



País	Número de visitas a páginas	Sesiones	Usuarios
	2.486.416 % del total: 99,95 % (2.487.657)	710.889 % del total: 100,00 % (710.899)	548.475 % del total: 100,00 % (548.475)
1. <a href="#">Spain</a>	<b>1.290.853</b> (51,92 %)	271.752 (38,23 %)	184.833 (33,71 %)
2. <a href="#">Mexico</a>	<b>265.849</b> (10,69 %)	117.359 (16,51 %)	98.472 (17,96 %)
3. <a href="#">Peru</a>	<b>201.567</b> (8,11 %)	57.667 (8,11 %)	47.568 (8,68 %)
4. <a href="#">Colombia</a>	<b>173.427</b> (6,97 %)	71.487 (10,06 %)	58.677 (10,70 %)
5. <a href="#">Argentina</a>	<b>90.221</b> (3,63 %)	27.847 (3,92 %)	23.316 (4,25 %)
6. <a href="#">Chile</a>	<b>79.413</b> (3,19 %)	27.315 (3,84 %)	21.610 (3,94 %)
7. <a href="#">Ecuador</a>	<b>78.512</b> (3,16 %)	31.847 (4,48 %)	25.459 (4,64 %)
8. <a href="#">Venezuela</a>	<b>59.743</b> (2,40 %)	23.216 (3,27 %)	19.613 (3,58 %)
9. <a href="#">Bolivia</a>	<b>37.734</b> (1,52 %)	12.311 (1,73 %)	10.255 (1,87 %)
10. <a href="#">United States</a>	<b>20.098</b> (0,81 %)	7.651 (1,08 %)	6.540 (1,19 %)



# Estadísticas Acceso Portal OCW-UC3M 2016

1 ene. 2016 - 31 dic. 2016

Este informe se basa en el 70,30 % de las sesiones. [Más información](#)

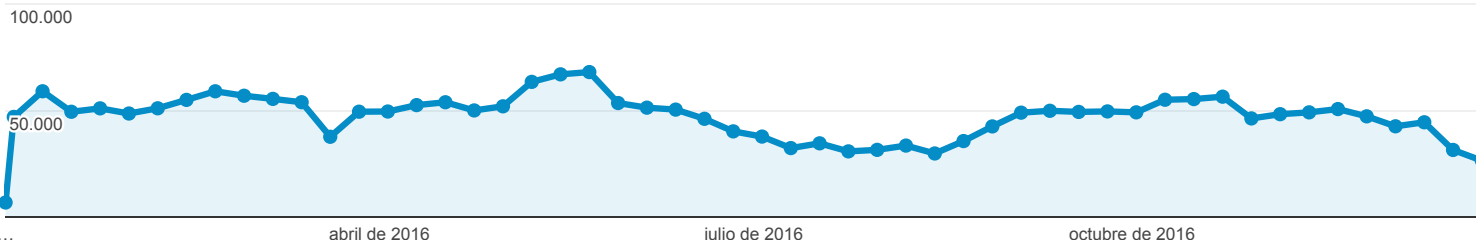


Todos los usuarios

100,00 % Número de visitas a páginas

## Contenido más Visitado

● Número de visitas a páginas



Página	Número de visitas a páginas	Sesiones	Usuarios	Duración media de la sesión
	2.482.603 % del total: 99,80 % (2.487.657)	708.907 % del total: 99,72 % (710.899)	548.475 % del total: 100,00 % (548.475)	00:02:26 Media de la vista: 00:02:26 (0,20 %)
1. /	<b>66.960</b> (2,70 %)	40.422 (5,70 %)	40.979 (2,53 %)	00:04:45
2. /cursos-categoria	<b>61.058</b> (2,46 %)	2.589 (0,37 %)	27.934 (1,72 %)	00:05:15
3. /ingenieria-quimica/quimica-ii/ejercicios-proyectos-y-casos	<b>35.013</b> (1,41 %)	24.475 (3,45 %)	21.856 (1,35 %)	00:02:02
4. /estadistica/aprendizaje-del-software-estadistico-r-un-entorno-para-simulacion-y-computacion-estadistica/introduccion-a-los-graficos-en-r	<b>29.447</b> (1,19 %)	26.204 (3,70 %)	20.737 (1,28 %)	00:00:52
5. /ingenieria-de-sistemas-y-automatica/automatizacion-industrial/ejercicios-y-problemas	<b>23.697</b> (0,95 %)	9.015 (1,27 %)	10.494 (0,65 %)	00:03:44
6. /derecho-administrativo/derecho-administrativo-organizacion-y-actividad-de-las-administraciones-publicas/casos-practicos	<b>22.513</b> (0,91 %)	11.361 (1,60 %)	10.555 (0,65 %)	00:02:59
7. /ciencia-e-oin/quimica-de-los-materiales/Material-de-clase/tema-5.-cinetica-quimica-termodinamica-y-equilibrio-i	<b>17.801</b> (0,72 %)	16.336 (2,30 %)	14.640 (0,90 %)	00:00:39
8. /ingenieria-informatica/diseño-de-bases-de-datos/ejercicios-teoricos/ejercicios-teoricos/Tema4_SolucionCasosPracticosNormalizacion.pdf/view	<b>16.359</b> (0,66 %)	13.996 (1,97 %)	13.309 (0,82 %)	00:01:01
9. /cursos-titulacion	<b>16.026</b> (0,65 %)	331 (0,05 %)	9.311 (0,57 %)	00:03:01
10. /derecho-administrativo/instituciones-basicas-derecho-administrativo/tests-de-autoevaluacion-1	<b>16.003</b> (0,64 %)	6.998 (0,99 %)	5.826 (0,36 %)	00:05:00
11. /derecho-administrativo/derecho-administrativo-contratacion-y-medios-de-las-administraciones-publicas-2013/tests-de-autoevaluacion	<b>15.734</b> (0,63 %)	6.284 (0,89 %)	5.586 (0,34 %)	00:05:17
12. /derecho-administrativo	<b>15.177</b> (0,61 %)	3.503 (0,49 %)	5.890 (0,36 %)	00:06:01
13. /ciencia-e-oin/quimica-de-los-materiales/Material-de-clase/tema-6.-materiales-metalicos-ceramicos-y-polimeros-iii	<b>14.697</b> (0,59 %)	13.065 (1,84 %)	12.003 (0,74 %)	00:00:57
14. /ingenieria-informatica	<b>14.662</b> (0,59 %)	1.522 (0,21 %)	7.172 (0,44 %)	00:05:45
15. /estadistica/aprendizaje-del-software-estadistico-r-un-entorno-para-simulacion-y-computacion-estadistica/algunas-estructuras-de-programacion-creacion-de-funciones-en-r	<b>12.749</b> (0,51 %)	11.591 (1,64 %)	10.041 (0,62 %)	00:00:50
16. /estadistica/aprendizaje-del-software-estadistico-r-un-entorno-para-simulacion-y-computacion-estadistica/estructuras-de-datos-en-r	<b>11.861</b> (0,48 %)	10.685 (1,51 %)	9.105 (0,56 %)	00:00:48
17. /derecho-social-e-internacional-privado/derecho-laboral-individual/casos-practicos	<b>11.107</b> (0,45 %)	6.358 (0,90 %)	6.266 (0,39 %)	00:02:18
18. /ingenieria-electrica/circuitos-magneticos-y-transformadores/ejercicios-proyectos-y-casos	<b>11.073</b>	4.806	4.320	00:02:44

16.	/ingenieria-electrica/circuitos-magneticos-y-transformadores/ejercicios-proyectos-y-casos	<b>11.031</b> (0,45 %)	6.635 (0,68 %)	7.621 (0,27 %)	00:02:44
19.	/ingenieria-de-sistemas-y-automatica/automatizacion-industrial/ejercicios/ejercicios_resueltos_grafcet.pdf/view	<b>11.031</b> (0,44 %)	6.635 (0,94 %)	7.621 (0,47 %)	00:02:22
20.	/cursos	<b>10.454</b> (0,42 %)	2.400 (0,34 %)	7.083 (0,44 %)	00:03:50
21.	/estadistica/aprendizaje-del-software-estadistico-r-un-entorno-para-simulacion-y-computacion-estadistica/r-como-calculadora	<b>9.125</b> (0,37 %)	8.150 (1,15 %)	7.388 (0,46 %)	00:00:49
22.	/ingenieria-mecanica	<b>8.888</b> (0,36 %)	740 (0,10 %)	4.042 (0,25 %)	00:05:26
23.	/derecho-administrativo/derecho-administrativo-contratacion-y-medios-de-las-administraciones-publicas-2013/practicas	<b>8.824</b> (0,36 %)	3.853 (0,54 %)	3.998 (0,25 %)	00:03:24
24.	/cursos/	<b>8.561</b> (0,34 %)	367 (0,05 %)	4.631 (0,29 %)	00:04:09
25.	/ciencia-e-oin/quimica-de-los-materiales/Material-de-clase/tema-2.-estructura-electronica-de-los-atomos	<b>8.553</b> (0,34 %)	7.566 (1,07 %)	6.937 (0,43 %)	00:00:51
26.	/estadistica/aprendizaje-del-software-estadistico-r-un-entorno-para-simulacion-y-computacion-estadistica/lectura-y-escritura-de-datos-en-r	<b>8.477</b> (0,34 %)	7.465 (1,05 %)	6.847 (0,42 %)	00:00:58
27.	/derecho-administrativo/hacienda-autonomica-y-local/ejercicios-proyectos-y-casos	<b>8.214</b> (0,33 %)	2.508 (0,35 %)	2.373 (0,15 %)	00:04:30
28.	/ingenieria-mecanica/disenio-mecanico-1/ejercicios-y-problemas	<b>8.149</b> (0,33 %)	3.835 (0,54 %)	4.482 (0,28 %)	00:02:24
29.	/ingenieria-telematica/aplicaciones-moviles	<b>7.898</b> (0,32 %)	5.857 (0,83 %)	5.563 (0,34 %)	00:02:08
30.	/ingenieria-informatica/programacion-en-lenguaje-c-2013/pruebas-de-evaluacion	<b>7.603</b> (0,31 %)	2.526 (0,36 %)	2.350 (0,14 %)	00:06:49
31.	/cursos-cero	<b>7.581</b> (0,31 %)	250 (0,04 %)	5.166 (0,32 %)	00:05:37
32.	/estadistica/aprendizaje-del-software-estadistico-r-un-entorno-para-simulacion-y-computacion-estadistica	<b>7.439</b> (0,30 %)	3.702 (0,52 %)	5.442 (0,34 %)	00:01:46
33.	/ver-cursos-archivados	<b>6.897</b> (0,28 %)	81 (0,01 %)	5.601 (0,35 %)	00:02:45
34.	/ingenieria-informatica/programacion-en-lenguaje-c-2013/ejercicios-proyectos-y-casos	<b>6.533</b> (0,26 %)	2.245 (0,32 %)	2.348 (0,14 %)	00:02:55
35.	/economia-financiera-y-contabilidad	<b>6.460</b> (0,26 %)	260 (0,04 %)	3.456 (0,21 %)	00:06:40
36.	/ciencia-e-oin/quimica-de-los-materiales/Material-de-clase/tema-6.-materiales-metalicos-ceramicos-y-polimeros-ii	<b>6.401</b> (0,26 %)	5.310 (0,75 %)	5.049 (0,31 %)	00:01:02
37.	/humanidades/lengua-espanola/ejercicios-proyectos-y-casos	<b>6.307</b> (0,25 %)	3.574 (0,50 %)	3.414 (0,21 %)	00:02:02
38.	/derecho-administrativo/derecho-administrativo-contratacion-y-medios-de-las-administraciones-publicas-2013/tests-de-autoevaluacion-1/leccion-1.pdf/view	<b>6.115</b> (0,25 %)	155 (0,02 %)	3.185 (0,20 %)	00:10:31
39.	/ingenieria-electrica	<b>6.007</b> (0,24 %)	452 (0,06 %)	3.196 (0,20 %)	00:04:36
40.	/derecho-administrativo/instituciones-basicas-derecho-administrativo/resumenes-de-contenidos	<b>5.918</b> (0,24 %)	848 (0,12 %)	1.707 (0,11 %)	00:04:57
41.	/matematicas	<b>5.783</b> (0,23 %)	442 (0,06 %)	2.937 (0,18 %)	00:03:38
42.	/ciencia-e-oin/tecnologia-de-materiales-industriales/material-de-clase	<b>5.586</b> (0,23 %)	1.475 (0,21 %)	1.518 (0,09 %)	00:05:49
43.	/derecho-administrativo/derecho-administrativo-organizacion-y-actividad-de-las-administraciones-publicas/pruebas-de-evaluacion	<b>5.475</b> (0,22 %)	1.299 (0,18 %)	1.822 (0,11 %)	00:05:56
44.	/tecnologia-electronica	<b>5.419</b> (0,22 %)	347 (0,05 %)	3.045 (0,19 %)	00:03:30
45.	/ingenieria-informatica/programacion-en-lenguaje-c-2013	<b>5.352</b> (0,22 %)	2.472 (0,35 %)	3.414 (0,21 %)	00:03:39
46.	/ingenieria-informatica/disenio-de-bases-de-datos/ejercicios-proyectos-y-casos-practicos	<b>5.278</b> (0,21 %)	2.297 (0,32 %)	3.421 (0,21 %)	00:02:34
47.	/humanidades/tecnicas-de-expresion-oral-y-escrita	<b>5.099</b> (0,21 %)	3.243 (0,46 %)	4.072 (0,25 %)	00:01:19
48.	/ingenieria-de-sistemas-y-automatica	<b>5.051</b> (0,20 %)	188 (0,03 %)	3.273 (0,20 %)	00:05:40
49.	/conocenos	<b>4.825</b> (0,19 %)	208 (0,03 %)	3.448 (0,21 %)	00:06:22
50.	/estadistica/aprendizaje-del-software-estadistico-r-un-entorno-para-simulacion-y-computacion-estadistica/analisis-de-regresion-casos-univariante-y-multivariante	<b>4.820</b> (0,19 %)	4.219 (0,60 %)	3.900 (0,24 %)	00:00:37