

## Estadísticas de Acceso Mensual

1 abr. 2017 - 30 abr. 2017

**Todos los usuarios**  
 100,00 % Sesiones

### Total de Páginas Vistas

**189.389**

% del total: 100,00 % (189.389)



### Total de Sesiones

**60.005**

% del total: 100,00 % (60.005)



### Total de Usuarios

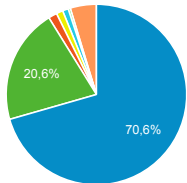
**49.697**

% del total: 100,00 % (49.697)



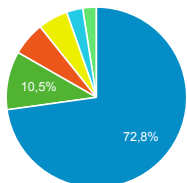
### Fuentes de Origen del Tráfico

■ google ■ (direct) ■ bing  
■ blogthinkbig.com ■ uc3m.es  
■ nerdilandia.com ■ Otras



### Navegador Web Empleado

■ Chrome ■ Firefox ■ Safari  
■ Internet Explorer ■ Edge  
■ Otras



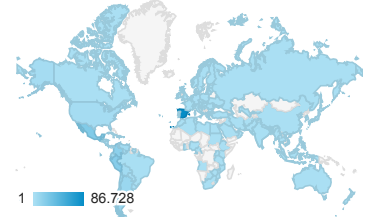
### Páginas más visitadas

Página	Número de visitas a páginas	Usuarios
/	3.824	2.540
/cursos-categoria	3.621	1.780
/ingenieria-quimica/quimica-ii/ejercicios-proyectos-y-casos	3.221	2.180
/estadistica/aprendizaje-del-softw are-estadistico-r-un-entorno-para-s imulacion-y-computacion-estadisti ca/introduccion-a-los-graficos-en-r	2.868	2.157
/ingenieria-de-sistemas-y-automati ca/automatizacion-industrial/ejercicios-y-problemas	2.318	1.074
/derecho-administrativo/derecho-a dministrativo-contratacion-y-medio s-de-las-administraciones-publica s-2013/tests-de-autoevaluacion	2.225	733
/derecho-administrativo/institucio nes-basicas-derecho-administrativ o/tests-de-autoevaluacion-1	1.892	790
/estadistica/aprendizaje-del-softw are-estadistico-r-un-entorno-para-s imulacion-y-computacion-estadisti ca/algunas-estructuras-de-progra macion-creacion-de-funciones-en-r	1.407	1.171
/estadistica/aprendizaje-del-softw are-estadistico-r-un-entorno-para-s imulacion-y-computacion-estadisti ca/estructuras-de-datos-en-r	1.384	1.131

### Palabras Clave en Motores de Búsqueda

Palabra clave	Número de visitas a páginas
(not provided)	135.416
(not set)	52.251
ocw.uc3m.es	51
uc3m test derecho laboral	51
ejercicios base de datos	39
ocw uc3m	34
test sobre seguridad social pdf	33
ejercicios grafcet	32
uc3m brinda cursos a distancia	31

### Número de páginas vistas



### Páginas vistas por País

País	Número de visitas a páginas
Spain	86.728
Mexico	21.643
Peru	18.528
Colombia	15.357
Argentina	8.175
Chile	6.609
Ecuador	5.688

### Páginas vistas por Ciudad

Ciudad	Número de visitas a páginas
(not set)	25.129
Madrid	21.316
Bogota	6.556
La Victoria	6.072
Mexico City	5.433
Barcelona	4.869
Getafe	4.769
Santiago	3.295



1 abr. 2017 - 30 abr. 2017

## Estadísticas Acceso Portal OCW-UC3M

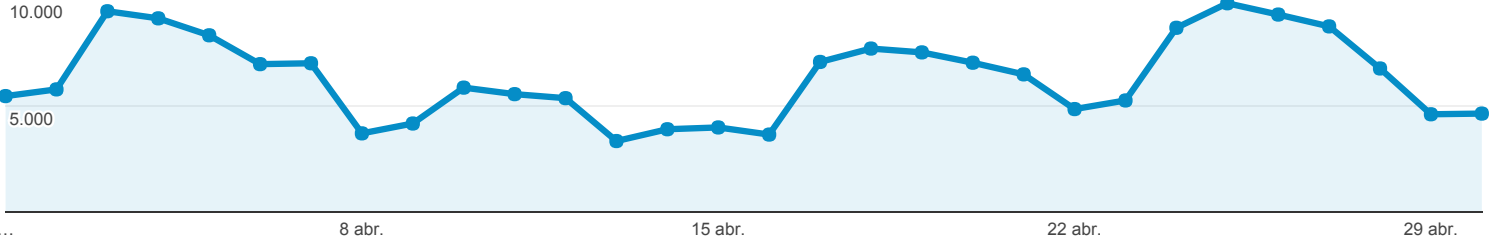


Todos los usuarios

100,00 % Número de visitas a páginas

### Navegador

● Número de visitas a páginas



Navegador	Número de visitas a páginas	Sesiones	Usuarios
	189.389 % del total: 100,00 % (189.389)	60.005 % del total: 100,00 % (60.005)	49.697 % del total: 100,00 % (49.697)
1. Chrome	<b>137.868</b> (72,80 %)	<b>44.586</b> (74,30 %)	<b>37.009</b> (74,46 %)
2. Firefox	<b>19.817</b> (10,46 %)	<b>6.471</b> (10,78 %)	<b>5.278</b> (10,62 %)
3. Safari	<b>11.380</b> (6,01 %)	<b>3.796</b> (6,33 %)	<b>3.078</b> (6,19 %)
4. Internet Explorer	<b>10.147</b> (5,36 %)	<b>2.082</b> (3,47 %)	<b>1.786</b> (3,59 %)
5. Edge	<b>5.530</b> (2,92 %)	<b>1.478</b> (2,46 %)	<b>1.175</b> (2,36 %)
6. Opera	<b>1.748</b> (0,92 %)	<b>445</b> (0,74 %)	<b>374</b> (0,75 %)
7. Android Webview	<b>798</b> (0,42 %)	<b>342</b> (0,57 %)	<b>296</b> (0,60 %)
8. Android Browser	<b>623</b> (0,33 %)	<b>294</b> (0,49 %)	<b>248</b> (0,50 %)
9. (not set)	<b>351</b> (0,19 %)	<b>102</b> (0,17 %)	<b>92</b> (0,19 %)
10. Opera Mini	<b>252</b> (0,13 %)	<b>177</b> (0,29 %)	<b>168</b> (0,34 %)
11. Maxthon	<b>242</b> (0,13 %)	<b>26</b> (0,04 %)	<b>23</b> (0,05 %)
12. UC Browser	<b>234</b> (0,12 %)	<b>135</b> (0,22 %)	<b>113</b> (0,23 %)
13. Amazon Silk	<b>106</b> (0,06 %)	<b>12</b> (0,02 %)	<b>6</b> (0,01 %)
14. IE with Chrome Frame	<b>97</b> (0,05 %)	<b>7</b> (0,01 %)	<b>7</b> (0,01 %)
15. Safari (in-app)	<b>81</b> (0,04 %)	<b>14</b> (0,02 %)	<b>13</b> (0,03 %)
16. Mozilla Compatible Agent	<b>43</b> (0,02 %)	<b>7</b> (0,01 %)	<b>7</b> (0,01 %)
17. YaBrowser	<b>42</b> (0,02 %)	<b>11</b> (0,02 %)	<b>8</b> (0,02 %)
18. Puffin	<b>10</b> (0,01 %)	<b>4</b> (0,01 %)	<b>3</b> (0,01 %)
19. BlackBerry	<b>9</b> (0,00 %)	<b>7</b> (0,01 %)	<b>7</b> (0,01 %)
20. Iron	<b>3</b>	<b>2</b>	<b>2</b>

21. Nintendo Browser		<b>2</b> (0,00 %)	<b>1</b> (0,00 %)	<b>1</b> (0,00 %)
22. Playstation 3		<b>2</b> (0,00 %)	<b>2</b> (0,00 %)	<b>2</b> (0,00 %)
23. Easy-Thumb		<b>1</b> (0,00 %)	<b>1</b> (0,00 %)	<b>1</b> (0,00 %)
24. Phantom Browser		<b>1</b> (0,00 %)	<b>1</b> (0,00 %)	<b>1</b> (0,00 %)
25. SeaMonkey		<b>1</b> (0,00 %)	<b>1</b> (0,00 %)	<b>1</b> (0,00 %)

Filas 1 - 25 de 26



# Estadísticas Acceso Portal OCW-UC3M

1 abr. 2017 - 30 abr. 2017

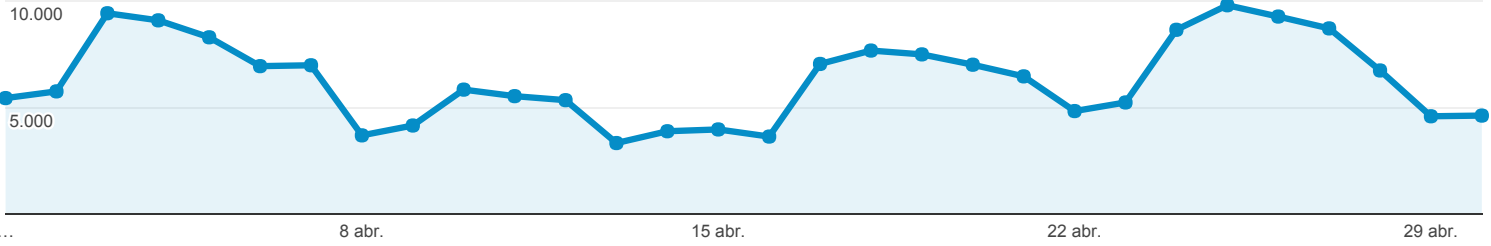


Todos los usuarios

100,00 % Número de visitas a páginas

## Sistema Operativo

● Número de visitas a páginas



Sistema operativo	Número de visitas a páginas	Sesiones	Usuarios
	189.389 % del total: 100,00 % (189.389)	60.005 % del total: 100,00 % (60.005)	49.697 % del total: 100,00 % (49.697)
1. Windows	<b>150.268</b> (79,34 %)	45.552 (75,91 %)	37.987 (76,43 %)
2. Android	<b>18.454</b> (9,74 %)	7.489 (12,48 %)	6.117 (12,31 %)
3. Macintosh	<b>9.439</b> (4,98 %)	3.040 (5,07 %)	2.418 (4,86 %)
4. iOS	<b>6.960</b> (3,67 %)	2.392 (3,99 %)	1.925 (3,87 %)
5. Linux	<b>3.525</b> (1,86 %)	1.231 (2,05 %)	982 (1,98 %)
6. (not set)	<b>518</b> (0,27 %)	183 (0,30 %)	166 (0,33 %)
7. Windows Phone	<b>132</b> (0,07 %)	66 (0,11 %)	59 (0,12 %)
8. Chrome OS	<b>77</b> (0,04 %)	39 (0,06 %)	36 (0,07 %)
9. BlackBerry	<b>10</b> (0,01 %)	8 (0,01 %)	8 (0,02 %)
10. Nintendo WiiU	<b>2</b> (0,00 %)	1 (0,00 %)	1 (0,00 %)



# Estadísticas Acceso Portal OCW-UC3M

1 abr. 2017 - 30 abr. 2017

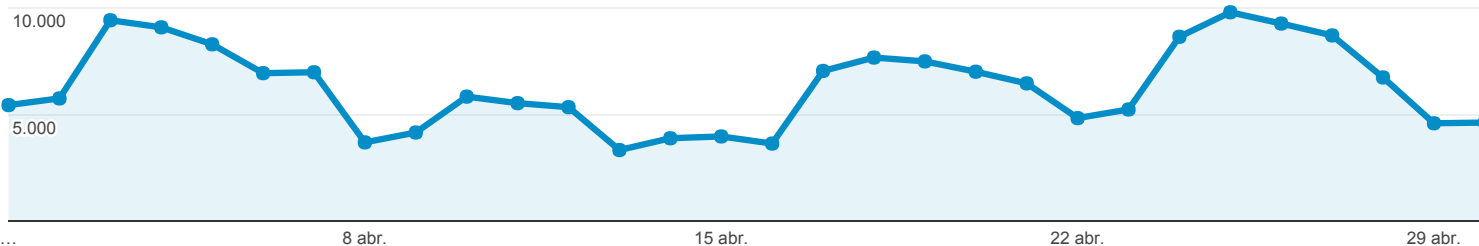


Todos los usuarios

100,00 % Número de visitas a páginas

## Fuentes de Tráfico

● Número de visitas a páginas



Fuente	Número de visitas a páginas	Sesiones	Usuarios
	189.389 % del total: 100,00 % (189.389)	60.005 % del total: 100,00 % (60.005)	49.697 % del total: 100,00 % (49.697)
1. google	<b>133.626</b> (70,56 %)	<b>48.192</b> (80,31 %)	<b>41.008</b> (81,89 %)
2. (direct)	<b>39.029</b> (20,61 %)	<b>8.090</b> (13,48 %)	<b>6.019</b> (12,02 %)
3. bing	<b>2.912</b> (1,54 %)	<b>707</b> (1,18 %)	<b>566</b> (1,13 %)
4. blogthinkbig.com	<b>2.242</b> (1,18 %)	<b>442</b> (0,74 %)	<b>398</b> (0,79 %)
5. uc3m.es	<b>1.963</b> (1,04 %)	<b>287</b> (0,48 %)	<b>231</b> (0,46 %)
6. nerdilandia.com	<b>733</b> (0,39 %)	<b>242</b> (0,40 %)	<b>220</b> (0,44 %)
7. campus19.unad.edu.co	<b>623</b> (0,33 %)	<b>262</b> (0,44 %)	<b>151</b> (0,30 %)
8. yahoo	<b>492</b> (0,26 %)	<b>142</b> (0,24 %)	<b>127</b> (0,25 %)
9. facebook.com	<b>444</b> (0,23 %)	<b>50</b> (0,08 %)	<b>38</b> (0,08 %)
10. educacionrespuntocero.com	<b>442</b> (0,23 %)	<b>114</b> (0,19 %)	<b>106</b> (0,21 %)



# Estadísticas Acceso Portal OCW-UC3M

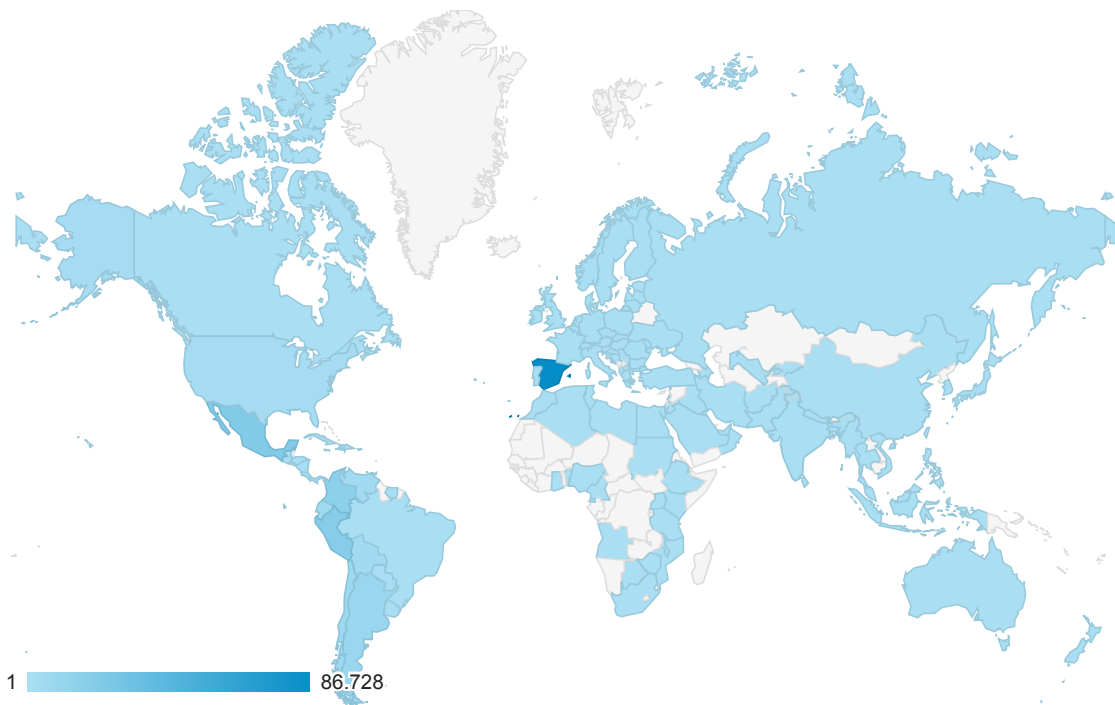
1 abr. 2017 - 30 abr. 2017



Todos los usuarios

100,00 % Número de visitas a páginas

## Ubicación



País	Número de visitas a páginas	Sesiones	Usuarios	Número de páginas vistas únicas
	189.389 % del total: 100,00 % (189.389)	60.005 % del total: 100,00 % (60.005)	49.697 % del total: 100,00 % (49.697)	139.618 % del total: 100,00 % (139.618)
1. <a href="#">Spain</a>	<b>86.728</b> (45,79 %)	20.315 (33,86 %)	15.648 (31,48 %)	61.019 (43,70 %)
2. <a href="#">Mexico</a>	<b>21.643</b> (11,43 %)	9.589 (15,98 %)	8.157 (16,41 %)	16.800 (12,03 %)
3. <a href="#">Peru</a>	<b>18.528</b> (9,78 %)	5.547 (9,24 %)	4.806 (9,67 %)	13.430 (9,62 %)
4. <a href="#">Colombia</a>	<b>15.357</b> (8,11 %)	7.107 (11,84 %)	6.042 (12,15 %)	12.201 (8,74 %)
5. <a href="#">Argentina</a>	<b>8.175</b> (4,32 %)	2.874 (4,79 %)	2.487 (5,00 %)	6.310 (4,52 %)
6. <a href="#">Chile</a>	<b>6.609</b> (3,49 %)	2.852 (4,75 %)	2.456 (4,94 %)	5.120 (3,67 %)
7. <a href="#">Ecuador</a>	<b>5.688</b> (3,00 %)	2.283 (3,80 %)	1.940 (3,90 %)	4.506 (3,23 %)
8. <a href="#">Venezuela</a>	<b>4.380</b> (2,31 %)	1.491 (2,48 %)	1.289 (2,59 %)	3.322 (2,38 %)
9. <a href="#">Bolivia</a>	<b>4.080</b> (2,15 %)	1.477 (2,46 %)	1.277 (2,57 %)	3.180 (2,28 %)
10. <a href="#">United States</a>	<b>2.679</b> (1,41 %)	894 (1,49 %)	751 (1,51 %)	2.028 (1,45 %)



# Estadísticas Acceso Portal OCW-UC3M

1 abr. 2017 - 30 abr. 2017

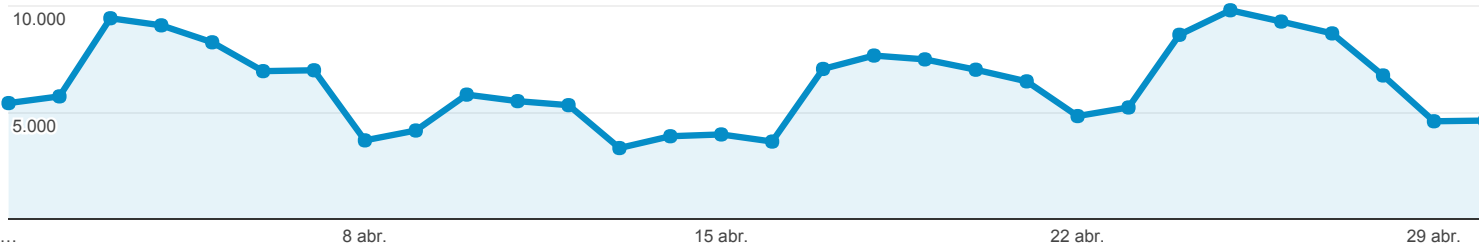


Todos los usuarios

100,00 % Número de visitas a páginas

## Contenido más Visitado

● Número de visitas a páginas



Página	Número de visitas a páginas	Sesiones	Usuarios	Duración media de la sesión
	189.389 % del total: 100,00 % (189.389)	60.005 % del total: 100,00 % (60.005)	49.697 % del total: 100,00 % (49.697)	00:02:10 Media de la vista: 00:02:10 (0,00 %)
1. /	<b>3.824</b> (2,02 %)	2.301 (3,83 %)	2.540 (1,99 %)	00:04:42
2. /cursos-categoria	<b>3.621</b> (1,91 %)	181 (0,30 %)	1.780 (1,40 %)	00:05:55
3. /ingenieria-quimica/quimica-ii/ejercicios-proyectos-y-casos	<b>3.221</b> (1,70 %)	2.337 (3,89 %)	2.180 (1,71 %)	00:01:45
4. /estadistica/aprendizaje-del-software-estadistico-r-un-entorno-para-simulacion-y-computacion-estadistica/introduccion-a-los-graficos-en-r	<b>2.868</b> (1,51 %)	2.558 (4,26 %)	2.157 (1,69 %)	00:00:51
5. /ingenieria-de-sistemas-y-automatica/automatizacion-industrial/ejercicios-y-problemas	<b>2.318</b> (1,22 %)	963 (1,60 %)	1.074 (0,84 %)	00:03:08
6. /derecho-administrativo/derecho-administrativo-contratacion-y-medios-de-las-administraciones-publicas-2013/tests-de-autoevaluacion	<b>2.225</b> (1,17 %)	802 (1,34 %)	733 (0,58 %)	00:05:02
7. /derecho-administrativo/instituciones-basicas-derecho-administrativo/tests-de-autoevaluacion-1	<b>1.892</b> (1,00 %)	868 (1,45 %)	790 (0,62 %)	00:04:57
8. /estadistica/aprendizaje-del-software-estadistico-r-un-entorno-para-simulacion-y-computacion-estadistica/algunas-estructuras-de-programacion-creacion-de-funciones-en-r	<b>1.407</b> (0,74 %)	1.281 (2,13 %)	1.171 (0,92 %)	00:00:46
9. /estadistica/aprendizaje-del-software-estadistico-r-un-entorno-para-simulacion-y-computacion-estadistica/estructuras-de-datos-en-r	<b>1.384</b> (0,73 %)	1.255 (2,09 %)	1.131 (0,89 %)	00:00:50
10. /ingenieria-informatica/disenio-de-bases-de-datos/ejercicios-teoricos/ejercicios-teoricos/Tema4_SolucionCaso sPracticosNormalizacion.pdf/view	<b>1.328</b> (0,70 %)	1.128 (1,88 %)	1.085 (0,85 %)	00:00:59