

Estadísticas de Acceso Mensual

1 ago. 2017 - 31 ago. 2017

Todos los usuarios
 100,00 % Sesiones

Total de Páginas Vistas

201.758

% del total: 100,00 % (201.758)



Total de Sesiones

56.297

% del total: 100,00 % (56.297)



Total de Usuarios

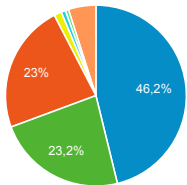
46.148

% del total: 100,00 % (46.148)



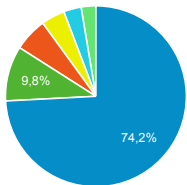
Fuentes de Origen del Tráfico

■ google ■ (direct)
■ reyesdelchollo.com ■ bing
■ sindinero.org ■ blogthinkbig.com ■ Otras



Navegador Web Empleado

■ Chrome ■ Firefox ■ Safari
■ Internet Explorer ■ Edge
■ Otras



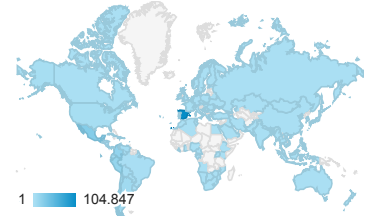
Páginas más visitadas

Página	Número de visitas a páginas	Usuarios
/cursos	12.682	7.672
/cursos/	8.607	3.926
/	5.736	3.694
/cursos-categoria	5.263	2.532
/estadistica/aprendizaje-del-softw are-estadistico-r-un-entorno-para-s imulacion-y-computacion-estadisti ca/introduccion-a-los-graficos-en-r	2.035	1.563
/ingenieria-informatica	1.785	885
/ingenieria-quimica/quimica-ii/ejercicios-proyectos-y-casos	1.771	1.128
/ingenieria-de-sistemas-y-automati ca/automatizacion-industrial/ejercicios-y-problemas	1.753	805
/cursos?b_start:int=20	1.425	821

Palabras Clave en Motores de Búsqueda

Palabra clave	Número de visitas a páginas
(not set)	106.749
(not provided)	94.483
lecturas casos investigacion de operaciones	45
cache:qqy3mgehskcj:ocw.uc3m.es/der echo-administrativo/derecho-administrativo-contratacion-y-medios-de-las-adm inistraciones-publicas-2013/practicas	22
dispositivo reverberador y amplificador naturales.pdf	22
cache:ua5aoevzvbkj:ocw.uc3m.es/	20
problemas de automatización	17
http://ocw.uc3m.es/derecho-administrativo/organizacion-actividad-aapp/practicas	14
http://ocw.uc3m.es/tecnologia-electronica/componentes-y-circuitos-electronicos/material-de-clase	14

Número de páginas vistas



Páginas vistas por País

País	Número de visitas a páginas
Spain	104.847
Mexico	23.635
Colombia	15.385
Peru	13.151
Ecuador	6.729
Argentina	6.599
Chile	6.444

Páginas vistas por Ciudad

Ciudad	Número de visitas a páginas
(not set)	25.558
Madrid	23.068
Barcelona	8.293
Bogota	6.566
Mexico City	5.252
Valencia	4.394
La Victoria	4.028
Santiago	3.760



Estadísticas Acceso Portal OCW-UC3M

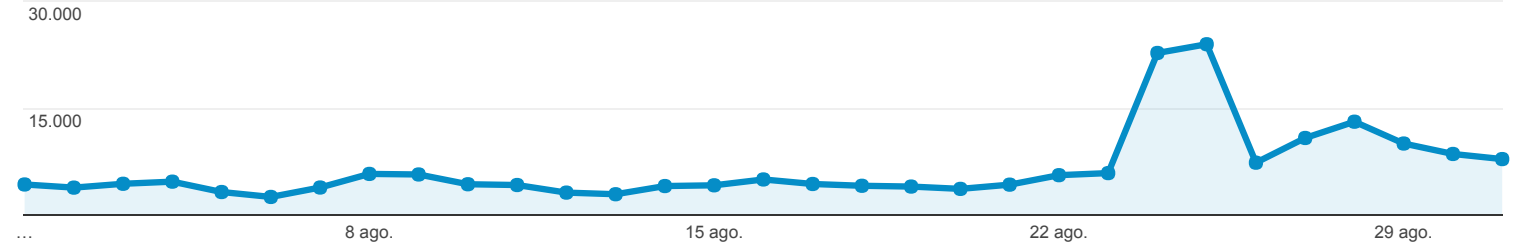


Todos los usuarios
100,00 % Número de visitas a páginas

1 ago. 2017 - 31 ago. 2017

Navegador

● Número de visitas a páginas



Navegador	Número de visitas a páginas	Sesiones	Usuarios
	201.758 % del total: 100,00 % (201.758)	56.297 % del total: 100,00 % (56.297)	46.148 % del total: 100,00 % (46.148)
1. Chrome	149.650 (74,17 %)	42.941 (76,28 %)	35.264 (76,41 %)
2. Firefox	19.870 (9,85 %)	5.198 (9,23 %)	4.140 (8,97 %)
3. Safari	12.044 (5,97 %)	3.775 (6,71 %)	3.087 (6,69 %)
4. Internet Explorer	8.534 (4,23 %)	1.481 (2,63 %)	1.294 (2,80 %)
5. Edge	6.345 (3,14 %)	1.130 (2,01 %)	917 (1,99 %)
6. Android Webview	2.073 (1,03 %)	652 (1,16 %)	552 (1,20 %)
7. Opera	1.942 (0,96 %)	510 (0,91 %)	348 (0,75 %)
8. Android Browser	492 (0,24 %)	220 (0,39 %)	194 (0,42 %)
9. Safari (in-app)	234 (0,12 %)	90 (0,16 %)	86 (0,19 %)
10. Opera Mini	180 (0,09 %)	113 (0,20 %)	102 (0,22 %)



Estadísticas Acceso Portal OCW-UC3M

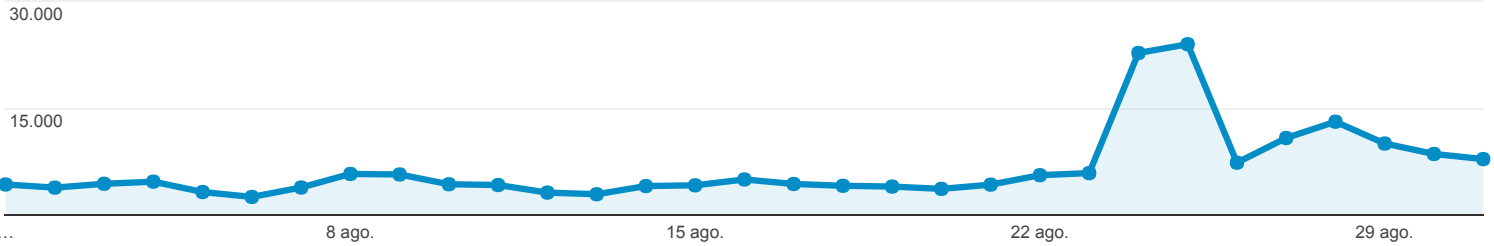


Todos los usuarios
100,00 % Número de visitas a páginas

1 ago. 2017 - 31 ago. 2017

Sistema Operativo

● Número de visitas a páginas



Sistema operativo	Número de visitas a páginas	Sesiones	Usuarios
	201.758 % del total: 100,00 % (201.758)	56.297 % del total: 100,00 % (56.297)	46.148 % del total: 100,00 % (46.148)
1. Windows	143.098 (70,93 %)	37.292 (66,24 %)	31.204 (67,61 %)
2. Android	36.710 (18,20 %)	12.552 (22,30 %)	9.793 (21,22 %)
3. Macintosh	9.090 (4,51 %)	2.157 (3,83 %)	1.751 (3,79 %)
4. iOS	8.310 (4,12 %)	2.964 (5,26 %)	2.434 (5,27 %)
5. Linux	4.264 (2,11 %)	1.198 (2,13 %)	848 (1,84 %)
6. Windows Phone	136 (0,07 %)	52 (0,09 %)	46 (0,10 %)
7. (not set)	76 (0,04 %)	48 (0,09 %)	44 (0,10 %)
8. Chrome OS	54 (0,03 %)	22 (0,04 %)	20 (0,04 %)
9. Bada	6 (0,00 %)	1 (0,00 %)	1 (0,00 %)
10. BlackBerry	6 (0,00 %)	5 (0,01 %)	5 (0,01 %)



Estadísticas Acceso Portal OCW-UC3M

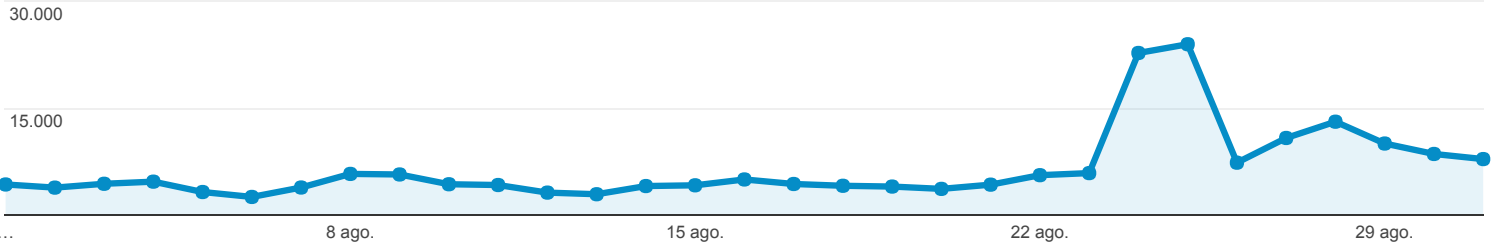


Todos los usuarios
100,00 % Número de visitas a páginas

1 ago. 2017 - 31 ago. 2017

Fuentes de Tráfico

Número de visitas a páginas



Fuente	Número de visitas a páginas	Sesiones	Usuarios
	201.758 % del total: 100,00 % (201.758)	56.297 % del total: 100,00 % (56.297)	46.148 % del total: 100,00 % (46.148)
1. google	93.167 (46,18 %)	34.787 (61,79 %)	30.227 (64,92 %)
2. (direct)	46.766 (23,18 %)	8.913 (15,83 %)	6.962 (14,95 %)
3. reyesdelchollo.com	46.452 (23,02 %)	9.035 (16,05 %)	6.471 (13,90 %)
4. sindinero.org	2.713 (1,34 %)	466 (0,83 %)	390 (0,84 %)
5. bing	1.556 (0,77 %)	387 (0,69 %)	326 (0,70 %)
6. blogthinkbig.com	1.176 (0,58 %)	262 (0,47 %)	239 (0,51 %)
7. ocw.universia.net	699 (0,35 %)	108 (0,19 %)	77 (0,17 %)
8. nerdilandia.com	512 (0,25 %)	132 (0,23 %)	115 (0,25 %)
9. l.facebook.com	509 (0,25 %)	102 (0,18 %)	71 (0,15 %)
10. @Cursos (telegramcursos@gmail.com)	477 (0,24 %)	170 (0,30 %)	145 (0,31 %)

Filas 1 - 10 de 243



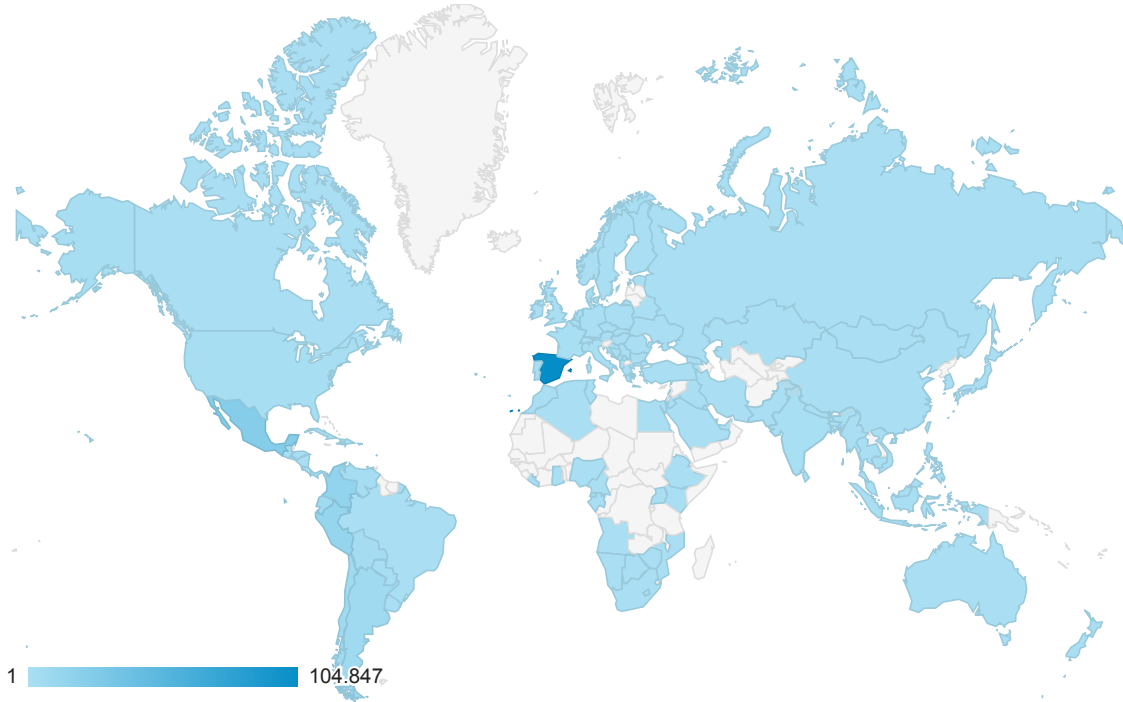
Estadísticas Acceso Portal OCW-UC3M



Todos los usuarios
100,00 % Número de visitas a páginas

1 ago. 2017 - 31 ago. 2017

Ubicación



País	Número de visitas a páginas	Sesiones	Usuarios	Número de páginas vistas únicas
	201.758 % del total: 100,00 % (201.758)	56.297 % del total: 100,00 % (56.297)	46.148 % del total: 100,00 % (46.148)	149.036 % del total: 100,00 % (149.036)
1. Spain	104.847 (51,97 %)	19.742 (35,07 %)	14.714 (31,86 %)	75.028 (50,34 %)
2. Mexico	23.635 (11,71 %)	10.068 (17,88 %)	8.682 (18,80 %)	18.635 (12,50 %)
3. Colombia	15.385 (7,63 %)	7.242 (12,86 %)	6.214 (13,45 %)	12.294 (8,25 %)
4. Peru	13.151 (6,52 %)	4.051 (7,20 %)	3.478 (7,53 %)	9.496 (6,37 %)
5. Ecuador	6.729 (3,34 %)	2.554 (4,54 %)	2.140 (4,63 %)	5.066 (3,40 %)
6. Argentina	6.599 (3,27 %)	2.550 (4,53 %)	2.220 (4,81 %)	5.104 (3,42 %)
7. Chile	6.444 (3,19 %)	2.176 (3,87 %)	1.878 (4,07 %)	4.757 (3,19 %)
8. Bolivia	3.260 (1,62 %)	1.042 (1,85 %)	944 (2,04 %)	2.327 (1,56 %)
9. Venezuela	2.425 (1,20 %)	841 (1,49 %)	746 (1,62 %)	1.900 (1,27 %)
10. United States	1.872 (0,93 %)	607 (1,08 %)	527 (1,14 %)	1.420 (0,95 %)



Estadísticas Acceso Portal OCW-UC3M

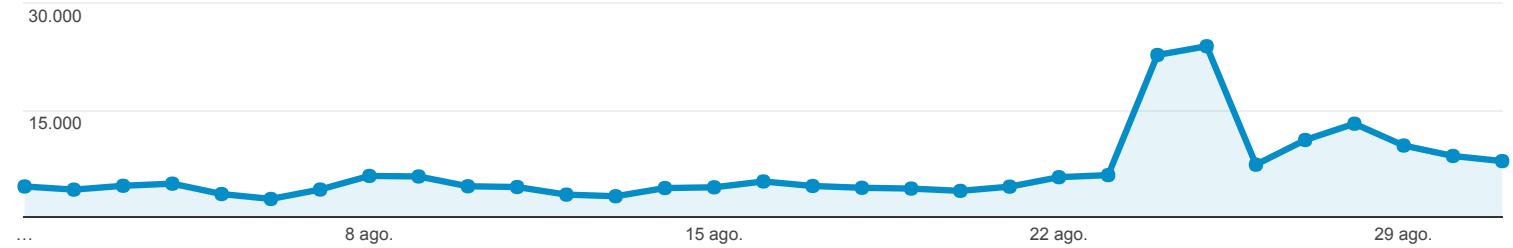


Todos los usuarios
100,00 % Número de visitas a páginas

1 ago. 2017 - 31 ago. 2017

Contenido más Visitado

● Número de visitas a páginas



Página	Número de visitas a páginas	Sesiones	Usuarios	Duración media de la sesión
	201.758 % del total: 100,00 % (201.758)	56.297 % del total: 100,00 % (56.297)	46.148 % del total: 100,00 % (46.148)	00:02:32 Media de la vista: 00:02:32 (0,00 %)
1. /cursos	12.682 (6,29 %)	8.249 (14,65 %)	7.672 (5,57 %)	00:04:04
2. /cursos/	8.607 (4,27 %)	767 (1,36 %)	3.926 (2,85 %)	00:02:30
3. /	5.736 (2,84 %)	3.436 (6,10 %)	3.694 (2,68 %)	00:04:59
4. /cursos-categoria	5.263 (2,61 %)	454 (0,81 %)	2.532 (1,84 %)	00:04:23
5. /estadistica/aprendizaje-del-software-estadistico-r-un-entorno-para-simulacion-y-computacion-estadistica/introduccion-a-los-graficos-en-r	2.035 (1,01 %)	1.857 (3,30 %)	1.563 (1,13 %)	00:00:46
6. /ingenieria-informatica	1.785 (0,88 %)	186 (0,33 %)	885 (0,64 %)	00:04:15
7. /ingenieria-quimica/quimica-ii/ejercicios-proyectos-y-casos	1.771 (0,88 %)	1.232 (2,19 %)	1.128 (0,82 %)	00:02:00
8. /ingenieria-de-sistemas-y-automatica/automatizacion-industrial/ejercicios-y-problemas	1.753 (0,87 %)	782 (1,39 %)	805 (0,58 %)	00:03:01
9. /cursos?b_start:int=20	1.425 (0,71 %)	110 (0,20 %)	821 (0,60 %)	00:03:06
10. /cursos/?b_start:int=20	1.276 (0,63 %)	74 (0,13 %)	651 (0,47 %)	00:01:19

Filas 1 - 10 de 9469