



# Estadísticas de Acceso Mensual

1 dic. 2017 - 31 dic. 2017

Todos los usuarios  
100,00 % Sesiones

## Total de Páginas Vistas

**136.705**

% del total: 100,00 % (136.705)



## Total de Sesiones

**38.563**

% del total: 100,00 % (38.563)



## Total de Usuarios

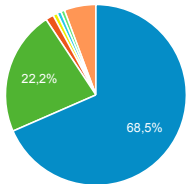
**30.526**

% del total: 100,00 % (30.526)



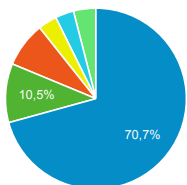
## Fuentes de Origen del Tráfico

- google
- (direct)
- bing
- ocw.universia.net
- es.wikipedia.org
- formacion-dka.es
- Otras



## Navegador Web Empleado

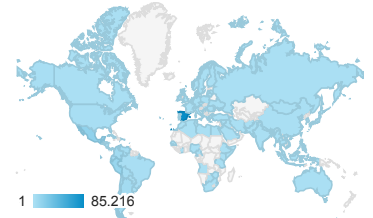
- Chrome
- Firefox
- Safari
- Edge
- Internet Explorer
- Otras



## Páginas más visitadas

Página	Número de visitas a páginas	Usuarios
/	2.978	1.878
/cursos-categoria	2.975	1.375
/ingenieria-quimica/quimica-ii/ejercicios-proyectos-y-casos	1.871	1.139
/ingenieria-de-sistemas-y-automatiza/automatizacion-industrial/ejercicios-y-problemas	1.721	762
/estadistica/aprendizaje-del-software-estadistico-r-un-entorno-para-simulacion-y-computacion-estadistica/introduccion-a-los-graficos-en-r	1.562	1.271
/derecho-administrativo/instituciones-basicas-derecho-administrativo/tests-de-autoevaluacion-1	1.127	439
/estadistica/aprendizaje-del-software-estadistico-r-un-entorno-para-simulacion-y-computacion-estadistica/estructuras-de-datos-en-r	1.044	857
/estadistica/aprendizaje-del-software-estadistico-r-un-entorno-para-simulacion-y-computacion-estadistica/algunas-estructuras-de-programacion-creacion-de-funciones-en-r	983	800
/derecho-administrativo/derecho-administrativo-contratacion-y-medios-de-las-administraciones-publicas-2013/tests-de-autoevaluacion	948	399

## Número de páginas vistas



## Páginas vistas por País

País	Número de visitas a páginas
Spain	85.216
Mexico	13.081
Peru	9.131
Colombia	4.897
Ecuador	4.725
Argentina	3.757
Chile	2.876

## Páginas vistas por Ciudad

Ciudad	Número de visitas a páginas
Madrid	23.191
(not set)	17.844
Getafe	3.763
Barcelona	3.489
Leganes	3.440
La Victoria	2.748
Seville	2.484
Mexico City	2.199

## Palabras Clave en Motores de Búsqueda

<b>Palabra clave</b>	<b>Número de visitas a páginas</b>
(not provided)	95.269
(not set)	41.081
temario electronica digital carlos 3	50
examen contabilidad+ indicadores evaluacion	39
caesimu grafcet	18
ocw caso práctico procedimiento administrativo	16
xxx.ocw	13
ciencias ingeniería materiales us.es pdf redes cristalinas	12
casos prácticos derecho del trabajo	11



### Estadísticas Acceso Portal OCW-UC3M

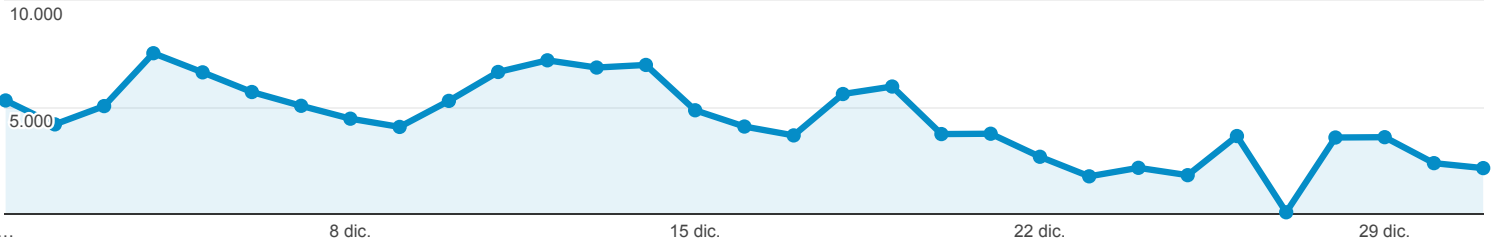


Todos los usuarios  
100,00 % Número de visitas a páginas

1 dic. 2017 - 31 dic. 2017

#### Navegador

#### ● Número de visitas a páginas



Navegador	Número de visitas a páginas	Sesiones	Usuarios
	136.705 % del total: 100,00 % (136.705)	38.563 % del total: 100,00 % (38.563)	30.525 % del total: 100,00 % (30.526)
1. Chrome	<b>96.678</b> (70,72 %)	27.866 (72,26 %)	22.322 (73,12 %)
2. Firefox	<b>14.406</b> (10,54 %)	4.285 (11,11 %)	3.147 (10,31 %)
3. Safari	<b>11.007</b> (8,05 %)	3.032 (7,86 %)	2.301 (7,54 %)
4. Edge	<b>4.603</b> (3,37 %)	1.144 (2,97 %)	894 (2,93 %)
5. Internet Explorer	<b>4.532</b> (3,32 %)	977 (2,53 %)	854 (2,80 %)
6. Opera	<b>2.638</b> (1,93 %)	490 (1,27 %)	353 (1,16 %)
7. Android Webview	<b>985</b> (0,72 %)	248 (0,64 %)	208 (0,68 %)
8. Samsung Internet	<b>885</b> (0,65 %)	264 (0,68 %)	227 (0,74 %)
9. Android Browser	<b>581</b> (0,43 %)	106 (0,27 %)	89 (0,29 %)
10. Safari (in-app)	<b>110</b> (0,08 %)	35 (0,09 %)	32 (0,10 %)



### Estadísticas Acceso Portal OCW-UC3M

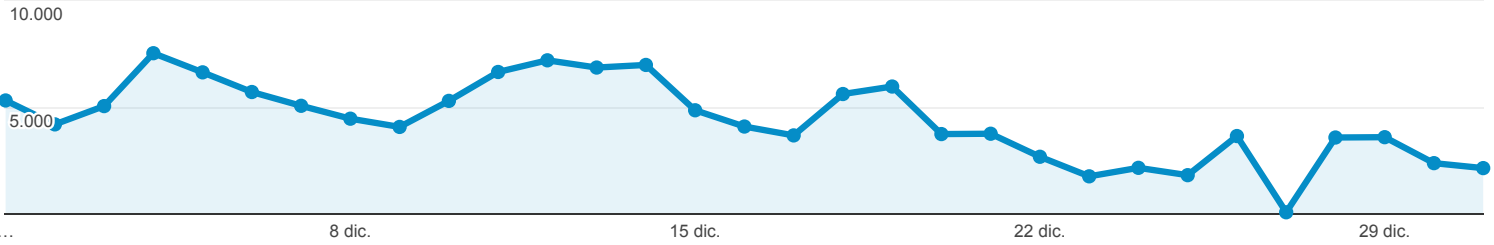


Todos los usuarios  
100,00 % Número de visitas a páginas

1 dic. 2017 - 31 dic. 2017

#### Sistema Operativo

#### ● Número de visitas a páginas



Sistema operativo	Número de visitas a páginas	Sesiones	Usuarios
	136.705 % del total: 100,00 % (136.705)	38.563 % del total: 100,00 % (38.563)	30.525 % del total: 100,00 % (30.526)
1. Windows	<b>103.200</b> (75,49 %)	<b>28.424</b> (73,71 %)	<b>22.537</b> (73,82 %)
2. Android	<b>14.423</b> (10,55 %)	<b>4.863</b> (12,61 %)	<b>3.982</b> (13,04 %)
3. Macintosh	<b>10.059</b> (7,36 %)	<b>2.421</b> (6,28 %)	<b>1.808</b> (5,92 %)
4. iOS	<b>6.347</b> (4,64 %)	<b>1.896</b> (4,92 %)	<b>1.453</b> (4,76 %)
5. Linux	<b>2.430</b> (1,78 %)	<b>877</b> (2,27 %)	<b>684</b> (2,24 %)
6. Chrome OS	<b>149</b> (0,11 %)	<b>25</b> (0,06 %)	<b>21</b> (0,07 %)
7. Windows Phone	<b>45</b> (0,03 %)	<b>21</b> (0,05 %)	<b>19</b> (0,06 %)
8. (not set)	<b>44</b> (0,03 %)	<b>31</b> (0,08 %)	<b>21</b> (0,07 %)
9. Playstation Vita	<b>4</b> (0,00 %)	<b>1</b> (0,00 %)	<b>1</b> (0,00 %)
10. OS/2	<b>2</b> (0,00 %)	<b>2</b> (0,01 %)	<b>2</b> (0,01 %)



### Estadísticas Acceso Portal OCW-UC3M

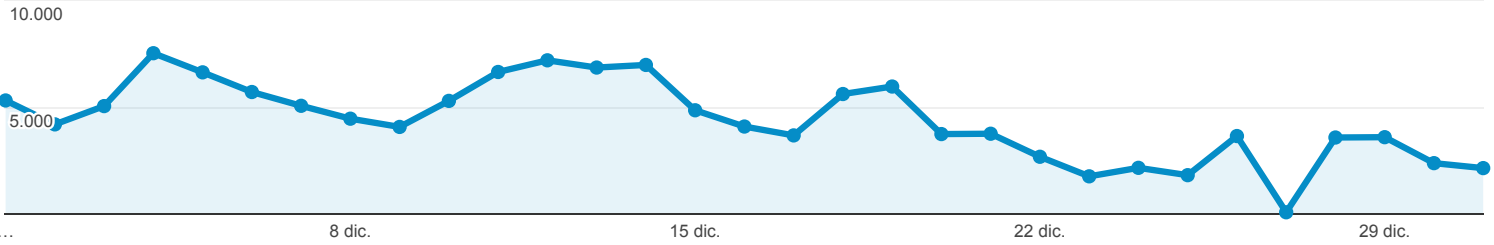


Todos los usuarios  
100,00 % Número de visitas a páginas

1 dic. 2017 - 31 dic. 2017

#### Fuentes de Tráfico

#### ● Número de visitas a páginas



Fuente	Número de visitas a páginas	Sesiones	Usuarios
	136.705 % del total: 100,00 % (136.705)	38.563 % del total: 100,00 % (38.563)	30.525 % del total: 100,00 % (30.526)
1. google	<b>93.588</b> (68,46 %)	<b>29.960</b> (77,69 %)	<b>24.505</b> (79,63 %)
2. (direct)	<b>30.412</b> (22,25 %)	<b>5.990</b> (15,53 %)	<b>4.331</b> (14,07 %)
3. bing	<b>1.958</b> (1,43 %)	<b>527</b> (1,37 %)	<b>447</b> (1,45 %)
4. ocw.universia.net	<b>1.063</b> (0,78 %)	<b>210</b> (0,54 %)	<b>168</b> (0,55 %)
5. es.wikipedia.org	<b>1.012</b> (0,74 %)	<b>23</b> (0,06 %)	<b>7</b> (0,02 %)
6. formacion-dka.es	<b>918</b> (0,67 %)	<b>210</b> (0,54 %)	<b>37</b> (0,12 %)
7. sindinero.org	<b>897</b> (0,66 %)	<b>156</b> (0,40 %)	<b>141</b> (0,46 %)
8. plg.inf.uc3m.es	<b>492</b> (0,36 %)	<b>11</b> (0,03 %)	<b>3</b> (0,01 %)
9. nerdilandia.com	<b>425</b> (0,31 %)	<b>68</b> (0,18 %)	<b>66</b> (0,21 %)
10. reyesdelchollo.com	<b>334</b> (0,24 %)	<b>96</b> (0,25 %)	<b>31</b> (0,10 %)



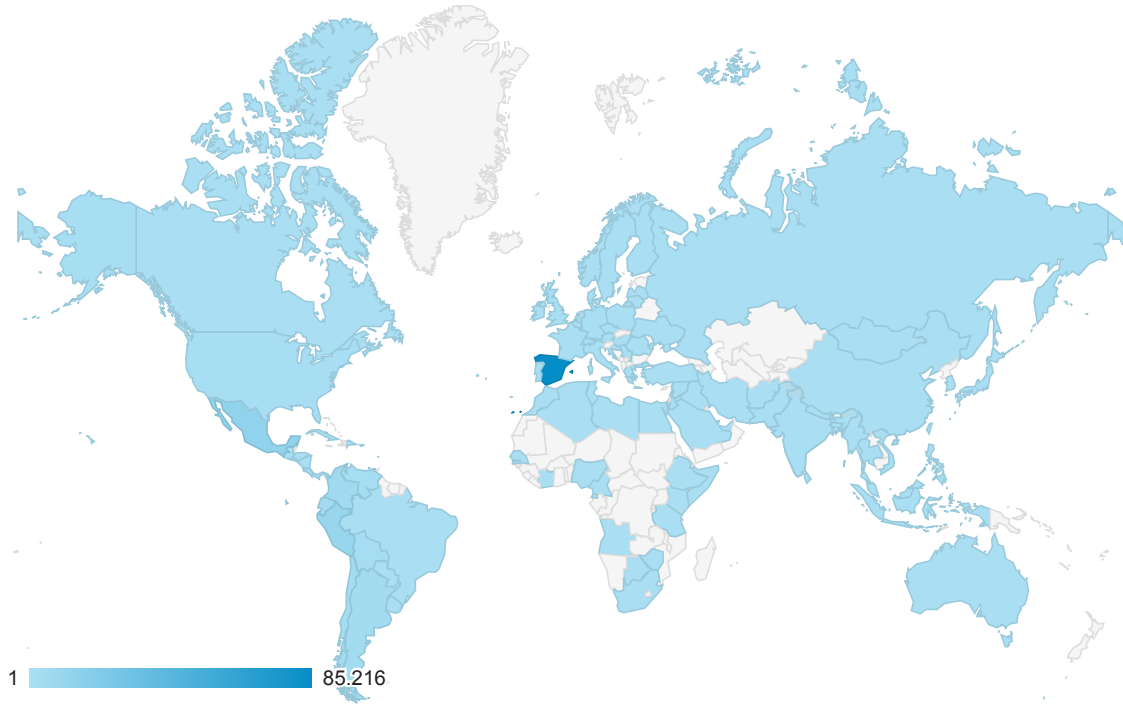
### Estadísticas Acceso Portal OCW-UC3M



Todos los usuarios  
100,00 % Número de visitas a páginas

1 dic. 2017 - 31 dic. 2017

#### Ubicación



País	Número de visitas a páginas	Sesiones	Usuarios	Número de páginas vistas únicas
	136.705 % del total: 100,00 % (136.705)	38.563 % del total: 100,00 % (38.563)	30.525 % del total: 100,00 % (30.526)	99.401 % del total: 100,00 % (99.401)
1. <b>Spain</b>	<b>85.216</b> (62,34 %)	18.729 (48,57 %)	13.716 (44,88 %)	59.922 (60,28 %)
2. <b>Mexico</b>	<b>13.081</b> (9,57 %)	5.513 (14,30 %)	4.704 (15,39 %)	10.196 (10,26 %)
3. <b>Peru</b>	<b>9.131</b> (6,68 %)	3.379 (8,76 %)	2.945 (9,64 %)	6.824 (6,87 %)
4. <b>Colombia</b>	<b>4.897</b> (3,58 %)	1.889 (4,90 %)	1.596 (5,22 %)	3.754 (3,78 %)
5. <b>Ecuador</b>	<b>4.725</b> (3,46 %)	2.136 (5,54 %)	1.675 (5,48 %)	3.662 (3,68 %)
6. <b>Argentina</b>	<b>3.757</b> (2,75 %)	1.256 (3,26 %)	1.092 (3,57 %)	2.939 (2,96 %)
7. <b>Chile</b>	<b>2.876</b> (2,10 %)	1.323 (3,43 %)	1.150 (3,76 %)	2.286 (2,30 %)
8. <b>Bolivia</b>	<b>2.113</b> (1,55 %)	707 (1,83 %)	606 (1,98 %)	1.590 (1,60 %)
9. <b>Venezuela</b>	<b>1.835</b> (1,34 %)	578 (1,50 %)	506 (1,66 %)	1.346 (1,35 %)
10. <b>United States</b>	<b>947</b> (0,69 %)	394 (1,02 %)	338 (1,11 %)	729 (0,73 %)



### Estadísticas Acceso Portal OCW-UC3M

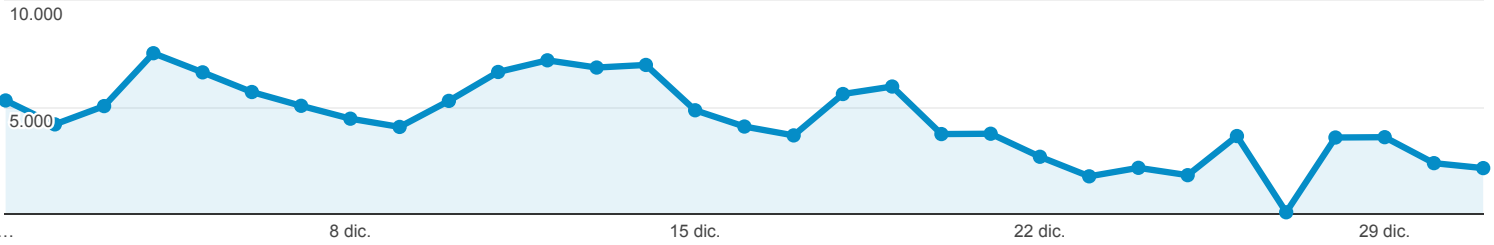


Todos los usuarios  
100,00 % Número de visitas a páginas

1 dic. 2017 - 31 dic. 2017

#### Contenido más Visitado

● Número de visitas a páginas



Página	Número de visitas a páginas	Sesiones	Usuarios	Duración media de la sesión
	136.705 % del total: 100,00 % (136.705)	38.563 % del total: 100,00 % (38.563)	30.525 % del total: 100,00 % (30.526)	00:02:27 Media de la vista: 00:02:27 (0,00 %)
1. /	<b>2.978</b> (2,18 %)	1.707 (4,43 %)	1.878 (2,10 %)	00:04:57
2. /cursos-categoria	<b>2.975</b> (2,18 %)	225 (0,58 %)	1.375 (1,54 %)	00:05:27
3. /ingenieria-quimica/quimica-ii/ejercicios-proyectos-y-casos	<b>1.871</b> (1,37 %)	1.247 (3,23 %)	1.139 (1,28 %)	00:02:31
4. /ingenieria-de-sistemas-y-automatica/automatizacion-industrial/ejercicios-y-problemas	<b>1.721</b> (1,26 %)	779 (2,02 %)	762 (0,85 %)	00:03:22
5. /estadistica/aprendizaje-del-software-estadistico-r-un-entorno-para-simulacion-y-computacion-estadistica/introduccion-a-los-graficos-en-r	<b>1.562</b> (1,14 %)	1.447 (3,75 %)	1.271 (1,42 %)	00:00:39
6. /derecho-administrativo/instituciones-basicas-derecho-administrativo/tests-de-autoevaluacion-1	<b>1.127</b> (0,82 %)	484 (1,26 %)	439 (0,49 %)	00:05:23
7. /estadistica/aprendizaje-del-software-estadistico-r-un-entorno-para-simulacion-y-computacion-estadistica/estructuras-de-datos-en-r	<b>1.044</b> (0,76 %)	985 (2,55 %)	857 (0,96 %)	00:00:36
8. /estadistica/aprendizaje-del-software-estadistico-r-un-entorno-para-simulacion-y-computacion-estadistica/algunas-estructuras-de-programacion-creacion-de-funciones-en-r	<b>983</b> (0,72 %)	902 (2,34 %)	800 (0,90 %)	00:00:49
9. /derecho-administrativo/derecho-administrativo-contratacion-y-medios-de-las-administraciones-publicas-2013/tests-de-autoevaluacion	<b>948</b> (0,69 %)	400 (1,04 %)	399 (0,45 %)	00:05:03
10. /ingenieria-informatica	<b>890</b> (0,65 %)	109 (0,28 %)	376 (0,42 %)	00:03:08

Filas 1 - 10 de 9299