

Estadísticas de Acceso Mensual

1 ene. 2017 - 31 ene. 2017

Todos los usuarios
 100,00 % Sesiones

Total de Páginas Vistas

201.073

% del total: 100,00 % (201.073)



Total de Sesiones

52.448

% del total: 100,00 % (52.448)



Total de Usuarios

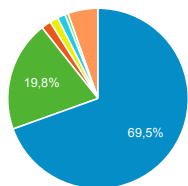
40.736

% del total: 100,00 % (40.736)



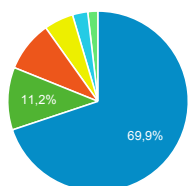
Fuentes de Origen del Tráfico

■ google ■ (direct) ■ bing
■ blogthinkbig.com ■ uc3m.es
■ educacionrespuntocero.com
■ Otras



Navegador Web Empleado

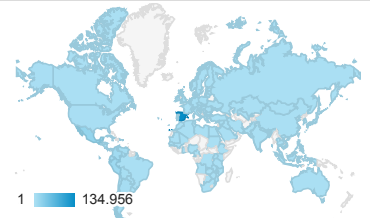
■ Chrome ■ Firefox ■ Safari
■ Internet Explorer ■ Edge
■ Otras



Páginas más visitadas

| Página | Número de visitas a páginas | Usuarios |
|--|-----------------------------|----------|
| / | 5.446 | 3.416 |
| /cursos-categoria | 4.907 | 2.369 |
| /ingenieria-quimica/quimica-ii/ejercicios-proyectos-y-casos | 2.204 | 1.373 |
| /derecho-administrativo/instituciones-basicas-derecho-administrativo/tests-de-autoevaluacion-1 | 2.003 | 755 |
| /estadistica/aprendizaje-del-softw are-estadistico-r-un-entorno-para-simulacion-y-computacion-estadistica/introduccion-a-los-graficos-en-r | 1.856 | 1.469 |
| /ingenieria-de-sistemas-y-automat ica/automatizacion-industrial/ejercicios-y-problemas | 1.744 | 780 |
| /derecho-administrativo | 1.699 | 797 |
| /cursos-titulacion | 1.562 | 947 |
| /derecho-administrativo/derecho-administrativo-contratacion-y-medios-de-las-administraciones-publicas-2013/tests-de-autoevaluacion | 1.540 | 610 |

Número de páginas vistas



Páginas vistas por País

| País | Número de visitas a páginas |
|-----------|-----------------------------|
| Spain | 134.956 |
| Mexico | 16.937 |
| Peru | 10.477 |
| Colombia | 7.060 |
| Ecuador | 6.448 |
| Chile | 3.340 |
| Venezuela | 3.180 |

Páginas vistas por Ciudad

| Ciudad | Número de visitas a páginas |
|-------------|-----------------------------|
| Madrid | 45.807 |
| (not set) | 18.293 |
| Getafe | 11.368 |
| Barcelona | 5.371 |
| Leganes | 4.494 |
| Valencia | 3.819 |
| La Victoria | 3.050 |
| Mexico City | 2.963 |

Palabras Clave en Motores de Búsqueda

| Palabra clave | Número de visitas a páginas |
|---|-----------------------------|
| (not provided) | 141.951 |
| (not set) | 56.899 |
| ocw uc3m | 189 |
| open course ware | 82 |
| curso de matematicas y fisica para ingenieria informatica | 59 |
| universidad carlos 3 de madrid apuntes mecanica del automotor pdf | 57 |
| ejercicios de acustica resueltos | 53 |
| financiacion internacional | 47 |
| ucm3 open course | 40 |



Estadísticas Acceso Portal OCW-UC3M

1 ene. 2017 - 31 ene. 2017

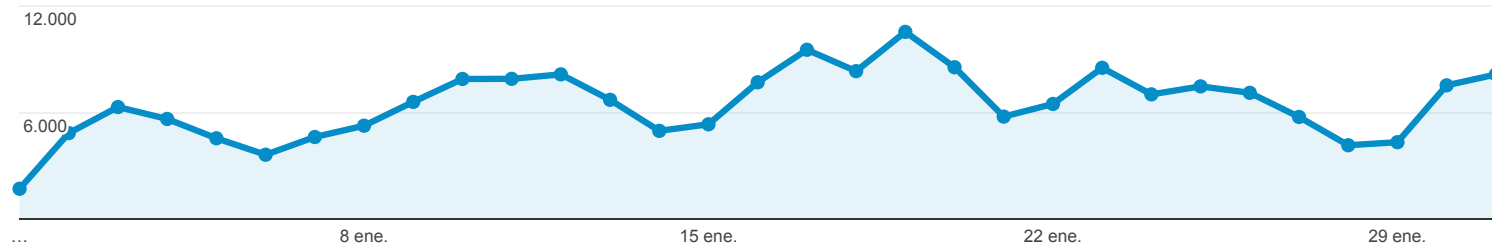


Todos los usuarios

100,00 % Número de visitas a páginas

Navegador

● Número de visitas a páginas



| Navegador | Número de visitas a páginas | Sesiones | Usuarios |
|----------------------|--|--|--|
| | 201.073 % del total: 100,00 % (201.073) | 52.448 % del total: 100,00 % (52.448) | 40.736 % del total: 100,00 % (40.736) |
| 1. Chrome | 140.504 (69,88 %) | 36.816 (70,20 %) | 28.415 (69,75 %) |
| 2. Firefox | 22.558 (11,22 %) | 6.350 (12,11 %) | 5.114 (12,55 %) |
| 3. Safari | 18.217 (9,06 %) | 4.874 (9,29 %) | 3.551 (8,72 %) |
| 4. Internet Explorer | 10.590 (5,27 %) | 1.922 (3,66 %) | 1.643 (4,03 %) |
| 5. Edge | 5.513 (2,74 %) | 1.213 (2,31 %) | 960 (2,36 %) |
| 6. Opera | 1.343 (0,67 %) | 378 (0,72 %) | 283 (0,69 %) |
| 7. Android Webview | 886 (0,44 %) | 353 (0,67 %) | 293 (0,72 %) |
| 8. Android Browser | 663 (0,33 %) | 258 (0,49 %) | 221 (0,54 %) |
| 9. Opera Mini | 185 (0,09 %) | 110 (0,21 %) | 106 (0,26 %) |
| 10. Maxthon | 153 (0,08 %) | 25 (0,05 %) | 24 (0,06 %) |



Estadísticas Acceso Portal OCW-UC3M

1 ene. 2017 - 31 ene. 2017

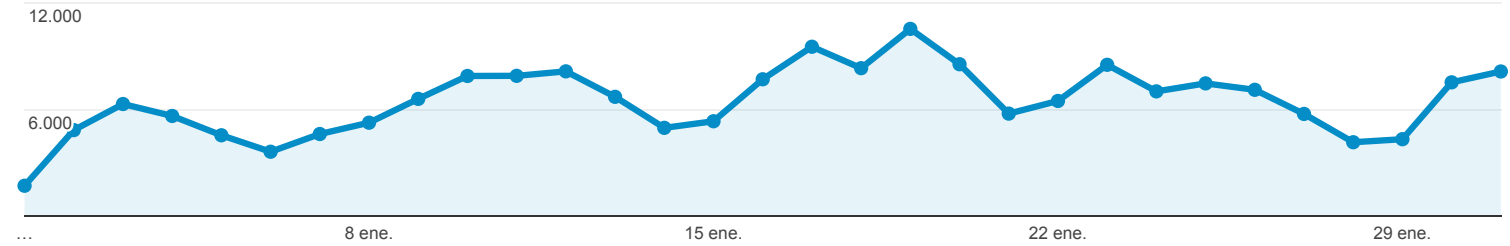


Todos los usuarios

100,00 % Número de visitas a páginas

Sistema Operativo

● Número de visitas a páginas



| Sistema operativo | Número de visitas a páginas | Sesiones | Usuarios |
|-------------------|--|--|--|
| | 201.073 % del total: 100,00 % (201.073) | 52.448 % del total: 100,00 % (52.448) | 40.736 % del total: 100,00 % (40.736) |
| 1. Windows | 151.338 (75,27 %) | 37.684 (71,85 %) | 29.850 (73,27 %) |
| 2. Android | 19.287 (9,59 %) | 6.635 (12,65 %) | 4.988 (12,24 %) |
| 3. Macintosh | 15.834 (7,87 %) | 3.785 (7,22 %) | 2.637 (6,47 %) |
| 4. iOS | 10.644 (5,29 %) | 3.059 (5,83 %) | 2.254 (5,53 %) |
| 5. Linux | 3.643 (1,81 %) | 1.147 (2,19 %) | 882 (2,17 %) |
| 6. Windows Phone | 140 (0,07 %) | 52 (0,10 %) | 47 (0,12 %) |
| 7. (not set) | 95 (0,05 %) | 53 (0,10 %) | 50 (0,12 %) |
| 8. Chrome OS | 79 (0,04 %) | 21 (0,04 %) | 17 (0,04 %) |
| 9. BlackBerry | 12 (0,01 %) | 11 (0,02 %) | 11 (0,03 %) |
| 10. Xbox | 1 (0,00 %) | 1 (0,00 %) | 1 (0,00 %) |



Estadísticas Acceso Portal OCW-UC3M

1 ene. 2017 - 31 ene. 2017

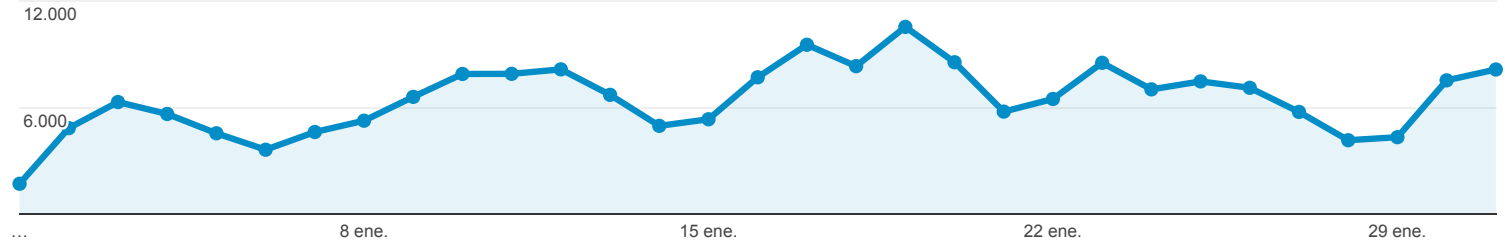


Todos los usuarios

100,00 % Número de visitas a páginas

Fuentes de Tráfico

● Número de visitas a páginas



| Fuente | Número de visitas a páginas | Sesiones | Usuarios |
|------------------------------|--|--|--|
| | 201.073 % del total: 100,00 % (201.073) | 52.448 % del total: 100,00 % (52.448) | 40.736 % del total: 100,00 % (40.736) |
| 1. google | 139.773 (69,51 %) | 40.453 (77,13 %) | 32.112 (77,89 %) |
| 2. (direct) | 39.908 (19,85 %) | 7.822 (14,91 %) | 5.761 (13,97 %) |
| 3. bing | 3.460 (1,72 %) | 769 (1,47 %) | 625 (1,52 %) |
| 4. blogthinkbig.com | 3.021 (1,50 %) | 679 (1,29 %) | 600 (1,46 %) |
| 5. uc3m.es | 2.871 (1,43 %) | 417 (0,80 %) | 319 (0,77 %) |
| 6. educacionrespuntocero.com | 1.186 (0,59 %) | 127 (0,24 %) | 113 (0,27 %) |
| 7. facebook.com | 930 (0,46 %) | 125 (0,24 %) | 66 (0,16 %) |
| 8. yahoo | 869 (0,43 %) | 195 (0,37 %) | 144 (0,35 %) |
| 9. www3.uc3m.es | 835 (0,42 %) | 116 (0,22 %) | 66 (0,16 %) |
| 10. nerdilandia.com | 727 (0,36 %) | 220 (0,42 %) | 193 (0,47 %) |



Estadísticas Acceso Portal OCW-UC3M

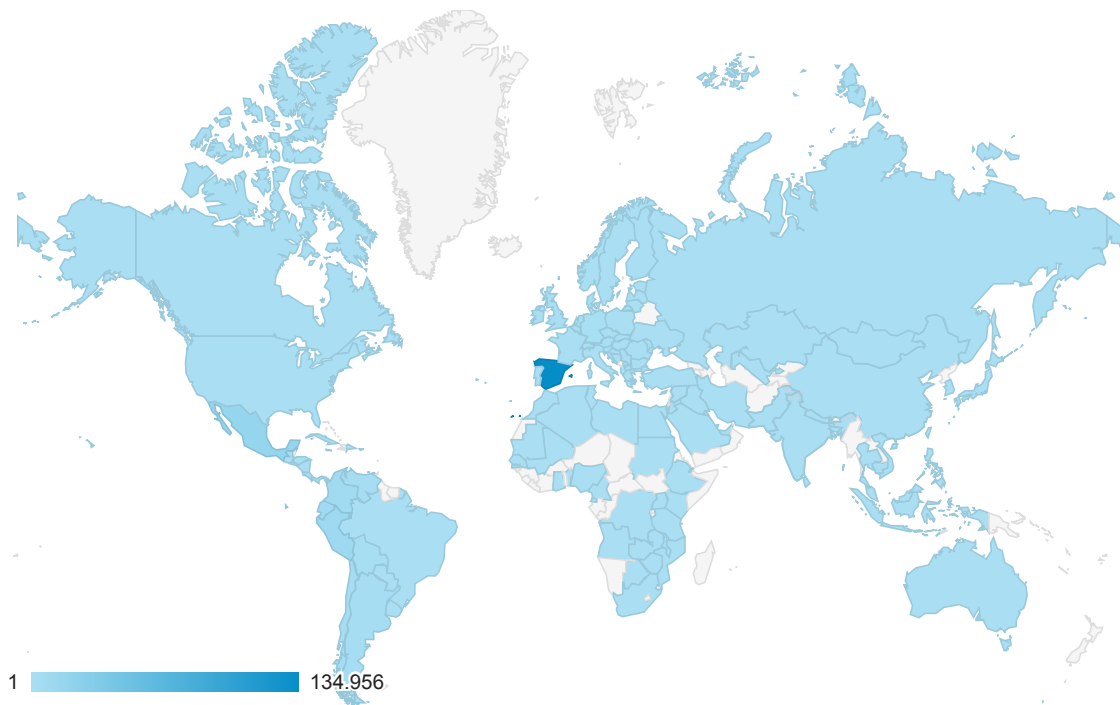
1 ene. 2017 - 31 ene. 2017



Todos los usuarios

100,00 % Número de visitas a páginas

Ubicación



| País | Número de visitas a páginas | Sesiones | Usuarios | Número de páginas vistas únicas |
|-----------------------------------|--|--|--|--|
| | 201.073 % del total: 100,00 % (201.073) | 52.448 % del total: 100,00 % (52.448) | 40.736 % del total: 100,00 % (40.736) | 146.362 % del total: 100,00 % (146.362) |
| 1. Spain | 134.956 (67,12 %) | 28.822 (54,95 %) | 20.592 (50,52 %) | 96.330 (65,82 %) |
| 2. Mexico | 16.937 (8,42 %) | 6.895 (13,15 %) | 6.017 (14,76 %) | 13.173 (9,00 %) |
| 3. Peru | 10.477 (5,21 %) | 3.270 (6,23 %) | 2.739 (6,72 %) | 7.737 (5,29 %) |
| 4. Colombia | 7.060 (3,51 %) | 2.452 (4,68 %) | 2.001 (4,91 %) | 5.204 (3,56 %) |
| 5. Ecuador | 6.448 (3,21 %) | 3.152 (6,01 %) | 2.635 (6,46 %) | 5.362 (3,66 %) |
| 6. Chile | 3.340 (1,66 %) | 1.208 (2,30 %) | 967 (2,37 %) | 2.498 (1,71 %) |
| 7. Venezuela | 3.180 (1,58 %) | 1.294 (2,47 %) | 1.152 (2,83 %) | 2.418 (1,65 %) |
| 8. Argentina | 3.091 (1,54 %) | 836 (1,59 %) | 702 (1,72 %) | 2.199 (1,50 %) |
| 9. Bolivia | 2.152 (1,07 %) | 591 (1,13 %) | 514 (1,26 %) | 1.519 (1,04 %) |
| 10. United States | 1.082 (0,54 %) | 465 (0,89 %) | 428 (1,05 %) | 873 (0,60 %) |

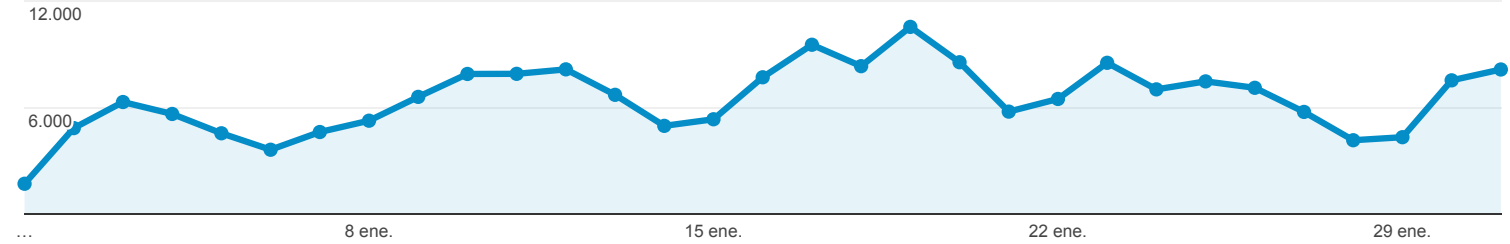
Estadísticas Acceso Portal OCW-UC3M

1 ene. 2017 - 31 ene. 2017

Todos los usuarios
 100,00 % Número de visitas a páginas

Contenido más Visitado

● Número de visitas a páginas



| Página | Número de visitas a páginas | Sesiones | Usuarios | Duración media de la sesión |
|--|--|---|---|---|
| | 201.073 % del total: 100,00 % (201.073) | 52.448 % del total: 100,00 % (52.448) | 40.736 % del total: 100,00 % (40.736) | 00:02:46 Media de la vista: 00:02:46 (0,00 %) |
| 1. / | 5.446 (2,71 %) | 3.354 (6,39 %) | 3.416 (2,61 %) | 00:05:48 |
| 2. /cursos-categoria | 4.907 (2,44 %) | 211 (0,40 %) | 2.369 (1,81 %) | 00:04:42 |
| 3. /ingenieria-quimica/quimica-ii/ejercicios-proyectos-y-casos | 2.204 (1,10 %) | 1.521 (2,90 %) | 1.373 (1,05 %) | 00:02:17 |
| 4. /derecho-administrativo/instituciones-basicas-derecho-administrativo/tests-de-autoevaluacion-1 | 2.003 (1,00 %) | 888 (1,69 %) | 755 (0,58 %) | 00:05:23 |
| 5. /estadistica/aprendizaje-del-software-estadistico-r-un-entorno-para-simulacion-y-computacion-estadistica/introduccion-a-los-graficos-en-r | 1.856 (0,92 %) | 1.691 (3,22 %) | 1.469 (1,12 %) | 00:00:42 |
| 6. /ingenieria-de-sistemas-y-automatica/automatizacion-industrial/ejercicios-y-problemas | 1.744 (0,87 %) | 669 (1,28 %) | 780 (0,60 %) | 00:03:20 |
| 7. /derecho-administrativo | 1.699 (0,84 %) | 407 (0,78 %) | 797 (0,61 %) | 00:06:10 |
| 8. /cursos-titulacion | 1.562 (0,78 %) | 19 (0,04 %) | 947 (0,72 %) | 00:02:17 |
| 9. /derecho-administrativo/derecho-administrativo-contratacion-y-medios-de-las-administraciones-publicas-2013/tests-de-autoevaluacion | 1.540 (0,77 %) | 635 (1,21 %) | 610 (0,47 %) | 00:05:16 |
| 10. /derecho-administrativo/organizacion-y-actividad-de-las-administraciones/pruebas-de-evaluacion | 1.436 (0,71 %) | 186 (0,35 %) | 185 (0,14 %) | 00:18:13 |

Filas 1 - 10 de 10538