



Estadísticas de Acceso Mensual

1 feb. 2017 - 28 feb. 2017

Todos los usuarios
100,00 % Sesiones

Total de Páginas Vistas

222.688

% del total: 100,00 % (222.688)



Total de Sesiones

69.725

% del total: 100,00 % (69.725)



Total de Usuarios

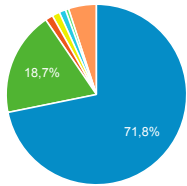
58.242

% del total: 100,00 % (58.242)



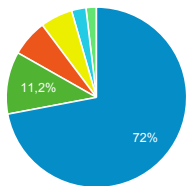
Fuentes de Origen del Tráfico

- google
- direct
- uc3m.es
- bing
- blogthinkbig.com
- campus19.unad.edu.co
- Otras



Navegador Web Empleado

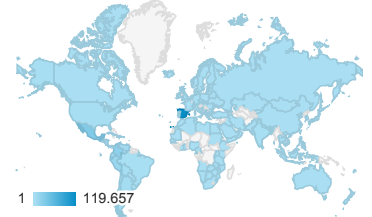
- Chrome
- Firefox
- Safari
- Internet Explorer
- Edge
- Otras



Páginas más visitadas

Página		Número de visitas a páginas	Usuarios
/		4.916	3.123
/cursos-categoria		4.730	2.267
/ingenieria-quimica/quimica-ii/ejercicios-proyectos-y-casos		3.511	2.315
/estadistica/aprendizaje-del-softw are-estadistico-r-un-entorno-para-s imulacion-y-computacion-estadisti ca/introduccion-a-los-graficos-en-r		2.873	2.133
/ingenieria-de-sistemas-y-automati ca/automatizacion-industrial/ejercic ios-y-problemas		2.522	1.182
/derecho-administrativo/derecho-a dministrativo-contratacion-y-medio s-de-las-administraciones-publica s-2013/tests-de-autoevaluacion		2.265	901
/derecho-administrativo/institucio nes-basicas-derecho-administrativ o/tests-de-autoevaluacion-1		1.991	843
/ciencia-e-oin/quimica-de-los-mate riales/Material-de-clase/tema-6.-m ateriales-metalicos-ceramicos-y-po limeros-iii		1.661	1.390
/estadistica/aprendizaje-del-softw are-estadistico-r-un-entorno-para-s imulacion-y-computacion-estadisti ca/algunas-estructuras-de-progra macion-creacion-de-funciones-en-r		1.477	1.192

Número de páginas vistas



Páginas vistas por País

País	Número de visitas a páginas
Spain	119.657
Mexico	28.845
Colombia	20.103
Peru	11.657
Ecuador	6.406
Venezuela	5.824
Argentina	4.687

Páginas vistas por Ciudad

Ciudad	Número de visitas a páginas
Madrid	32.980
(not set)	24.190
Getafe	10.784
Bogota	8.895
Mexico City	4.973
Barcelona	4.858
Leganes	4.315
Valencia	4.084

Palabras Clave en Motores de Búsqueda

Palabra clave	Número de visitas a páginas
(not provided)	161.480
(not set)	59.025
prueba practica relaciones laborales	45
enunciados termodnamica pdf problemas	42
"que es estatismo" frecuencia generador domain:es	35
economia financiera	35
ocw agua	35
test ley de contratos del sector público pdf	33
apuntes sobre el conocimiento de los materiales en universidad carlos iii	29



Estadísticas Acceso Portal OCW-UC3M

1 feb. 2017 - 28 feb. 2017

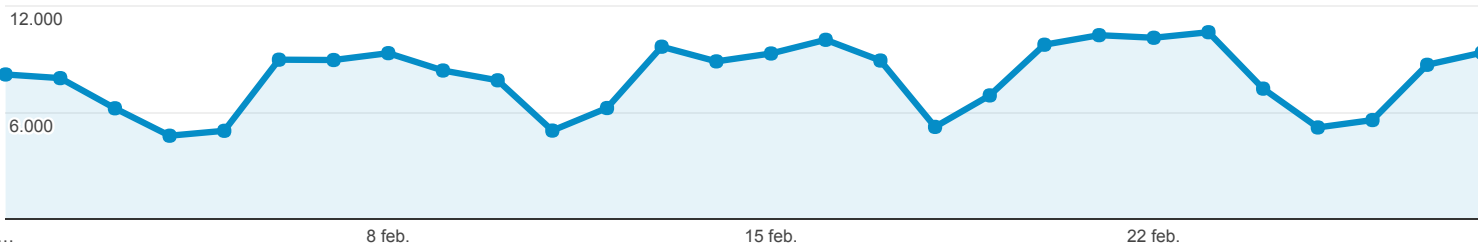


Todos los usuarios

100,00 % Número de visitas a páginas

Navegador

● Número de visitas a páginas



Navegador	Número de visitas a páginas	Sesiones	Usuarios
	222.688 % del total: 100,00 % (222.688)	69.725 % del total: 100,00 % (69.725)	58.242 % del total: 100,00 % (58.242)
1. Chrome	160.385 (72,02 %)	50.925 (73,04 %)	42.543 (73,05 %)
2. Firefox	24.891 (11,18 %)	7.758 (11,13 %)	6.519 (11,19 %)
3. Safari	14.613 (6,56 %)	4.886 (7,01 %)	3.937 (6,76 %)
4. Internet Explorer	12.875 (5,78 %)	2.683 (3,85 %)	2.310 (3,97 %)
5. Edge	5.768 (2,59 %)	1.545 (2,22 %)	1.329 (2,28 %)
6. Android Webview	1.246 (0,56 %)	557 (0,80 %)	451 (0,77 %)
7. Opera	1.151 (0,52 %)	512 (0,73 %)	375 (0,64 %)
8. Android Browser	771 (0,35 %)	428 (0,61 %)	381 (0,65 %)
9. Opera Mini	298 (0,13 %)	155 (0,22 %)	147 (0,25 %)
10. UC Browser	238 (0,11 %)	129 (0,19 %)	119 (0,20 %)

Filas 1 - 10 de 29



Estadísticas Acceso Portal OCW-UC3M

1 feb. 2017 - 28 feb. 2017

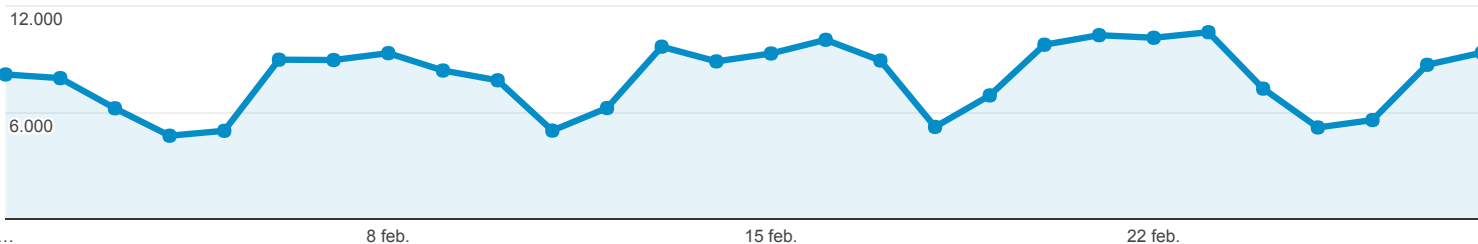


Todos los usuarios

100,00 % Número de visitas a páginas

Sistema Operativo

● Número de visitas a páginas



Sistema operativo	Número de visitas a páginas	Sesiones	Usuarios
	222.688 % del total: 100,00 % (222.688)	69.725 % del total: 100,00 % (69.725)	58.242 % del total: 100,00 % (58.242)
1. Windows	174.447 (78,34 %)	52.272 (74,97 %)	43.861 (75,31 %)
2. Android	21.148 (9,50 %)	8.937 (12,82 %)	7.473 (12,83 %)
3. Macintosh	12.897 (5,79 %)	3.682 (5,28 %)	2.916 (5,01 %)
4. iOS	9.012 (4,05 %)	3.068 (4,40 %)	2.506 (4,30 %)
5. Linux	4.709 (2,11 %)	1.530 (2,19 %)	1.271 (2,18 %)
6. (not set)	174 (0,08 %)	89 (0,13 %)	85 (0,15 %)
7. Windows Phone	135 (0,06 %)	78 (0,11 %)	69 (0,12 %)
8. Chrome OS	110 (0,05 %)	42 (0,06 %)	36 (0,06 %)
9. BlackBerry	37 (0,02 %)	18 (0,03 %)	17 (0,03 %)
10. SunOS	11 (0,00 %)	2 (0,00 %)	2 (0,00 %)

Filas 1 - 10 de 14



1 feb. 2017 - 28 feb. 2017

Estadísticas Acceso Portal OCW-UC3M

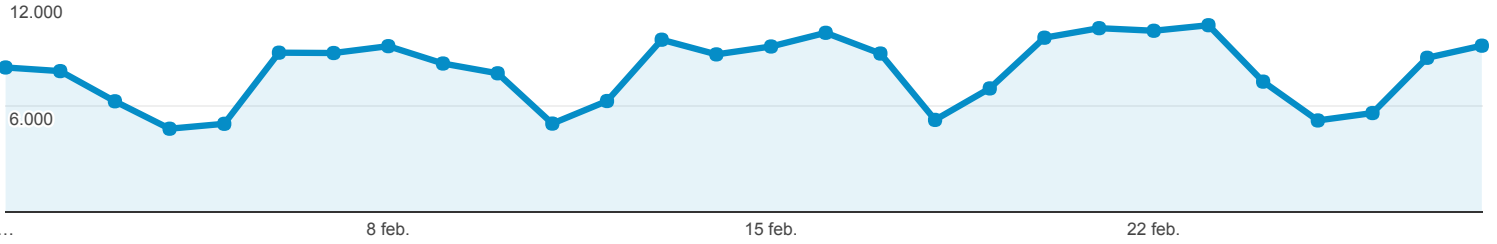


Todos los usuarios

100,00 % Número de visitas a páginas

Fuentes de Tráfico

● Número de visitas a páginas



Fuente	Número de visitas a páginas	Sesiones	Usuarios
	222.688 % del total: 100,00 % (222.688)	69.725 % del total: 100,00 % (69.725)	58.242 % del total: 100,00 % (58.242)
1. google	159.925 (71,82 %)	56.834 (81,51 %)	48.469 (82,48 %)
2. (direct)	41.613 (18,69 %)	8.134 (11,67 %)	6.376 (10,85 %)
3. uc3m.es	3.052 (1,37 %)	471 (0,68 %)	342 (0,58 %)
4. bing	3.032 (1,36 %)	798 (1,14 %)	678 (1,15 %)
5. blogthinkbig.com	2.595 (1,17 %)	545 (0,78 %)	492 (0,84 %)
6. campus19.unad.edu.co	1.296 (0,58 %)	487 (0,70 %)	323 (0,55 %)
7. t.co	806 (0,36 %)	36 (0,05 %)	7 (0,01 %)
8. nerdilandia.com	760 (0,34 %)	246 (0,35 %)	232 (0,39 %)
9. yahoo	578 (0,26 %)	172 (0,25 %)	157 (0,27 %)
10. analytics_test	541 (0,24 %)	14 (0,02 %)	1 (0,00 %)

Filas 1 - 10 de 271



1 feb. 2017 - 28 feb. 2017

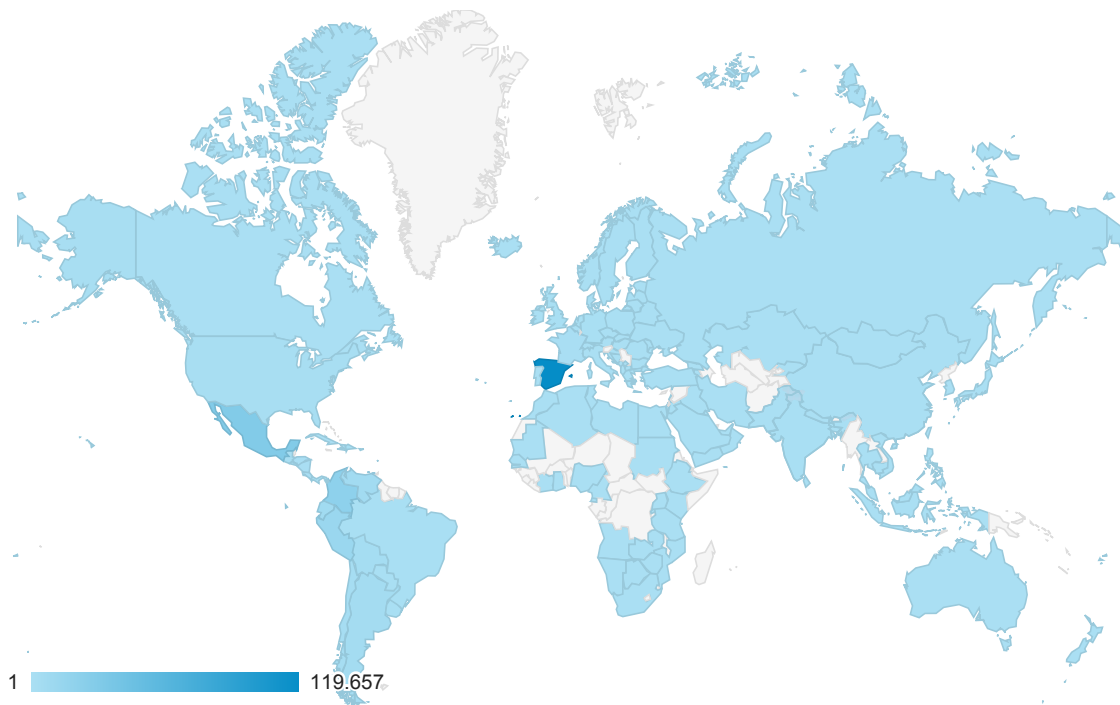
Estadísticas Acceso Portal OCW-UC3M



Todos los usuarios

100,00 % Número de visitas a páginas

Ubicación



País	Número de visitas a páginas	Sesiones	Usuarios	Número de páginas vistas únicas
	222.688 % del total: 100,00 % (222.688)	69.725 % del total: 100,00 % (69.725)	58.242 % del total: 100,00 % (58.242)	164.383 % del total: 100,00 % (164.383)
1. Spain	119.657 (53,73 %)	26.944 (38,64 %)	21.213 (36,40 %)	84.797 (51,59 %)
2. Mexico	28.845 (12,95 %)	14.746 (21,15 %)	13.070 (22,43 %)	23.123 (14,07 %)
3. Colombia	20.103 (9,03 %)	8.892 (12,75 %)	7.446 (12,78 %)	15.808 (9,62 %)
4. Peru	11.657 (5,23 %)	3.647 (5,23 %)	3.070 (5,27 %)	8.372 (5,09 %)
5. Ecuador	6.406 (2,88 %)	3.060 (4,39 %)	2.501 (4,29 %)	5.207 (3,17 %)
6. Venezuela	5.824 (2,62 %)	2.479 (3,56 %)	2.231 (3,83 %)	4.472 (2,72 %)
7. Argentina	4.687 (2,10 %)	1.720 (2,47 %)	1.477 (2,53 %)	3.701 (2,25 %)
8. Bolivia	3.535 (1,59 %)	1.102 (1,58 %)	961 (1,65 %)	2.683 (1,63 %)
9. Chile	2.975 (1,34 %)	782 (1,12 %)	613 (1,05 %)	2.146 (1,31 %)
10. United States	1.751 (0,79 %)	644 (0,92 %)	592 (1,02 %)	1.291 (0,79 %)



Estadísticas Acceso Portal OCW-UC3M

1 feb. 2017 - 28 feb. 2017

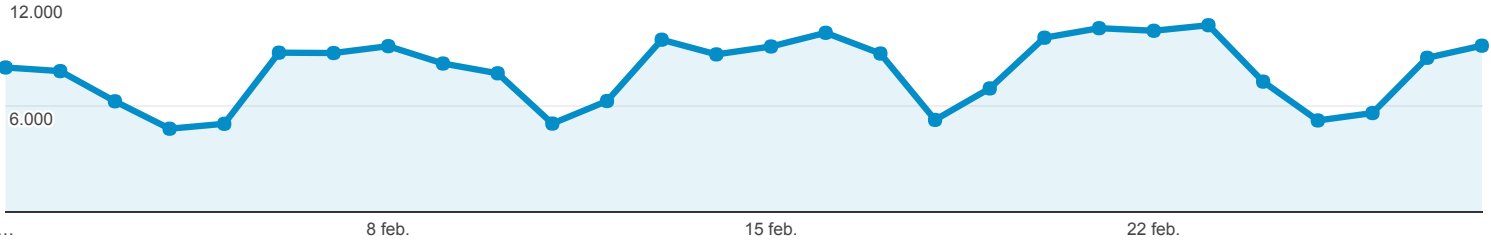


Todos los usuarios

100,00 % Número de visitas a páginas

Contenido más Visitado

● Número de visitas a páginas



Página	Número de visitas a páginas ↓	Sesiones	Usuarios	Duración media de la sesión
	222.688 % del total: 100,00 % (222.688)	69.725 % del total: 100,00 % (69.725)	58.242 % del total: 100,00 % (58.242)	00:02:07 Media de la vista: 00:02:07 (0,00 %)
1. /	4.916 (2,21 %)	2.804 (4,02 %)	3.123 (2,07 %)	00:05:05
2. /cursos-categoria	4.730 (2,12 %)	264 (0,38 %)	2.267 (1,50 %)	00:05:34
3. /ingenieria-quimica/quimica-ii/ejercicios-proyectos-y-casos	3.511 (1,58 %)	2.554 (3,66 %)	2.315 (1,53 %)	00:01:55
4. /estadistica/aprendizaje-del-software-estadistico-r-un-entorno-para-simulacion-y-computacion-estadistica/introduccion-a-los-graficos-en-r	2.873 (1,29 %)	2.524 (3,62 %)	2.133 (1,41 %)	00:00:58
5. /ingenieria-de-sistemas-y-automatica/automatizacion-industrial/ejercicios-y-problemas	2.522 (1,13 %)	1.026 (1,47 %)	1.182 (0,78 %)	00:03:22
6. /derecho-administrativo/derecho-administrativo-contratacion-y-medios-de-las-administraciones-publicas-2013/tests-de-autoevaluacion	2.265 (1,02 %)	915 (1,31 %)	901 (0,60 %)	00:05:24
7. /derecho-administrativo/instituciones-basicas-derecho-administrativo/tests-de-autoevaluacion-1	1.991 (0,89 %)	908 (1,30 %)	843 (0,56 %)	00:04:02
8. /ciencia-e-oin/quimica-de-los-materiales/Material-de-clase/tema-6.-materiales-metalicos-ceramicos-y-polimeros-iii	1.661 (0,75 %)	1.490 (2,14 %)	1.390 (0,92 %)	00:01:00
9. /estadistica/aprendizaje-del-software-estadistico-r-un-entorno-para-simulacion-y-computacion-estadistica/algunas-estructuras-de-programacion-creacion-de-funciones-en-r	1.477 (0,66 %)	1.335 (1,91 %)	1.192 (0,79 %)	00:00:55
10. /derecho-administrativo	1.447 (0,65 %)	321 (0,46 %)	681 (0,45 %)	00:04:35

Filas 1 - 10 de 11159