

## Estadísticas de Acceso Mensual

1 jul. 2017 - 31 jul. 2017

Todos los usuarios  
 100,00 % Sesiones

### Total de Páginas Vistas

**146.771**

% del total: 100,00 % (146.771)



### Total de Sesiones

**42.355**

% del total: 100,00 % (42.355)



### Total de Usuarios

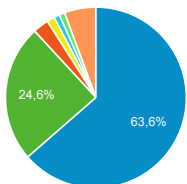
**35.494**

% del total: 100,00 % (35.494)



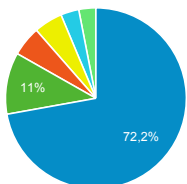
### Fuentes de Origen del Tráfico

■ google ■ (direct) ■ uc3m.es  
■ blogthinkbig.com ■ bing  
■ plg.inf.uc3m.es ■ Otras



### Navegador Web Empleado

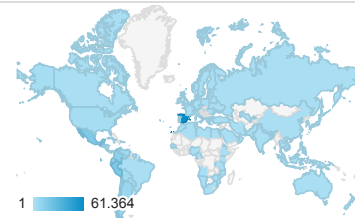
■ Chrome ■ Firefox  
■ Internet Explorer ■ Safari  
■ Edge ■ Otras



### Páginas más visitadas

Página	Número de visitas a páginas	Usuarios
/cursos-categoria	4.136	1.932
/	3.104	1.997
/ingenieria-quimica/quimica-ii/ejercicios-proyectos-y-casos	1.879	1.253
/ingenieria-de-sistemas-y-automatiza/automatizacion-industrial/ejercicios-y-problemas	1.865	839
/estadistica/aprendizaje-del-software-estadistico-r-un-entorno-para-simulacion-y-computacion-estadistica/introduccion-a-los-graficos-en-r	1.374	1.103
/ingenieria-informatica	1.274	627
/estadistica/aprendizaje-del-software-estadistico-r-un-entorno-para-simulacion-y-computacion-estadistica/estructuras-de-datos-en-r	1.117	871
/derecho-administrativo/instituciones-basicas-derecho-administrativo/tests-de-autoevaluacion-1	1.025	397
/derecho-administrativo/derecho-administrativo-contratacion-y-medios-de-las-administraciones-publicas-2013/tests-de-autoevaluacion	1.015	384

### Número de páginas vistas



### Páginas vistas por País

País	Número de visitas a páginas
Spain	61.364
Peru	17.363
Mexico	15.517
Colombia	10.864
Ecuador	8.335
Argentina	5.944
Chile	5.872

### Páginas vistas por Ciudad

Ciudad	Número de visitas a páginas
(not set)	21.945
Madrid	16.239
La Victoria	5.763
Bogota	3.941
Santiago	3.315
Mexico City	3.166
Leganes	2.679
Barcelona	2.634

### Palabras Clave en Motores de Búsqueda

Palabra clave	Número de visitas a páginas
(not provided)	93.813
(not set)	51.793
cache:http://ocw.uc3m.es/	162
cache:http://ocw.uc3m.es/estadistica	87
pdf ingenieria termica	70
libro casos practicos funcion publica	32
aplicacion distribuidas en lenguaje de java	31
ocw cursos cero	30
uc3m open course	29



### Estadísticas Acceso Portal OCW-UC3M

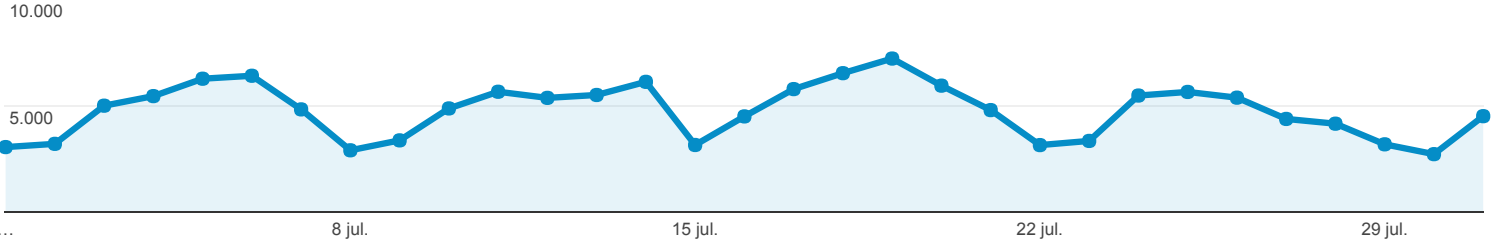


Todos los usuarios  
100,00 % Número de visitas a páginas

1 jul. 2017 - 31 jul. 2017

#### Navegador

#### ● Número de visitas a páginas



Navegador	Número de visitas a páginas	Sesiones	Usuarios
	146.771 % del total: 100,00 % (146.771)	42.355 % del total: 100,00 % (42.355)	35.494 % del total: 100,00 % (35.494)
1. Chrome	<b>105.923</b> (72,17 %)	31.876 (75,26 %)	26.636 (75,04 %)
2. Firefox	<b>16.198</b> (11,04 %)	4.448 (10,50 %)	3.745 (10,55 %)
3. Internet Explorer	<b>7.851</b> (5,35 %)	1.458 (3,44 %)	1.242 (3,50 %)
4. Safari	<b>7.533</b> (5,13 %)	2.328 (5,50 %)	1.969 (5,55 %)
5. Edge	<b>4.776</b> (3,25 %)	874 (2,06 %)	698 (1,97 %)
6. Android Webview	<b>1.562</b> (1,06 %)	516 (1,22 %)	468 (1,32 %)
7. Opera	<b>1.203</b> (0,82 %)	345 (0,81 %)	279 (0,79 %)
8. Maxthon	<b>467</b> (0,32 %)	21 (0,05 %)	18 (0,05 %)
9. Opera Mini	<b>426</b> (0,29 %)	139 (0,33 %)	119 (0,34 %)
10. Android Browser	<b>357</b> (0,24 %)	175 (0,41 %)	163 (0,46 %)



### Estadísticas Acceso Portal OCW-UC3M

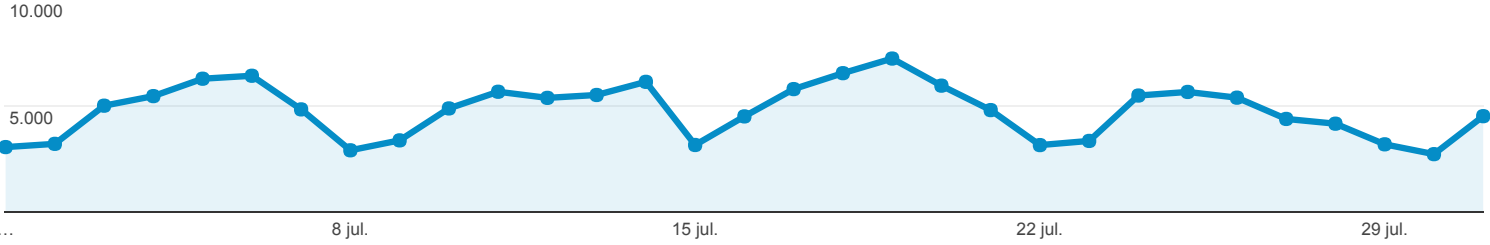


Todos los usuarios  
100,00 % Número de visitas a páginas

1 jul. 2017 - 31 jul. 2017

#### Sistema Operativo

#### Número de visitas a páginas



Sistema operativo	Número de visitas a páginas	Sesiones	Usuarios
	146.771 % del total: 100,00 % (146.771)	42.355 % del total: 100,00 % (42.355)	35.494 % del total: 100,00 % (35.494)
1. Windows	<b>115.393</b> (78,62 %)	32.029 (75,62 %)	26.932 (75,88 %)
2. Android	<b>15.274</b> (10,41 %)	5.879 (13,88 %)	4.898 (13,80 %)
3. Macintosh	<b>8.442</b> (5,75 %)	1.770 (4,18 %)	1.424 (4,01 %)
4. iOS	<b>4.600</b> (3,13 %)	1.660 (3,92 %)	1.442 (4,06 %)
5. Linux	<b>2.707</b> (1,84 %)	877 (2,07 %)	679 (1,91 %)
6. Windows Phone	<b>142</b> (0,10 %)	53 (0,13 %)	44 (0,12 %)
7. (not set)	<b>109</b> (0,07 %)	48 (0,11 %)	45 (0,13 %)
8. Chrome OS	<b>85</b> (0,06 %)	22 (0,05 %)	17 (0,05 %)
9. BlackBerry	<b>14</b> (0,01 %)	13 (0,03 %)	10 (0,03 %)
10. SunOS	<b>2</b> (0,00 %)	1 (0,00 %)	1 (0,00 %)



### Estadísticas Acceso Portal OCW-UC3M

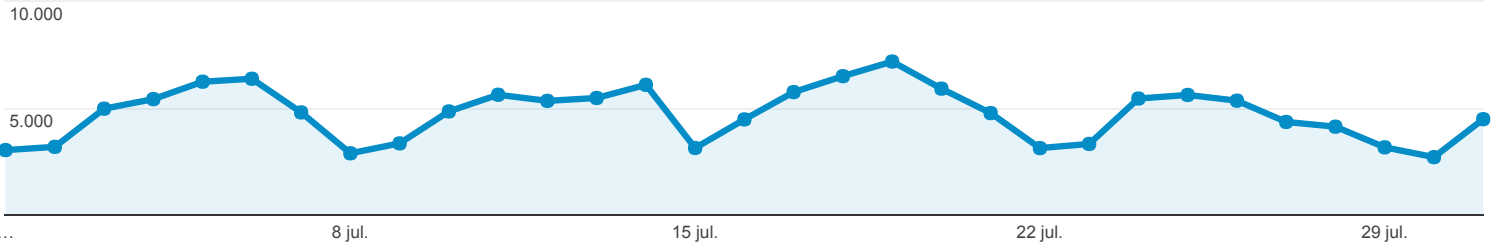


Todos los usuarios  
100,00 % Número de visitas a páginas

1 jul. 2017 - 31 jul. 2017

#### Fuentes de Tráfico

#### ● Número de visitas a páginas



Fuente	Número de visitas a páginas	Sesiones	Usuarios
	146.771 % del total: 100,00 % (146.771)	42.355 % del total: 100,00 % (42.355)	35.494 % del total: 100,00 % (35.494)
1. google	<b>93.320</b> (63,58 %)	32.383 (76,46 %)	27.907 (77,92 %)
2. (direct)	<b>36.034</b> (24,55 %)	6.656 (15,71 %)	5.301 (14,80 %)
3. uc3m.es	<b>4.149</b> (2,83 %)	543 (1,28 %)	365 (1,02 %)
4. blogthinkbig.com	<b>2.044</b> (1,39 %)	422 (1,00 %)	375 (1,05 %)
5. plg.inf.uc3m.es	<b>1.482</b> (1,01 %)	53 (0,13 %)	4 (0,01 %)
6. bing	<b>1.445</b> (0,98 %)	362 (0,85 %)	313 (0,87 %)
7. ocw.universia.net	<b>712</b> (0,49 %)	123 (0,29 %)	91 (0,25 %)
8. formacion-dka.es	<b>551</b> (0,38 %)	56 (0,13 %)	34 (0,09 %)
9. ecosia.org	<b>353</b> (0,24 %)	75 (0,18 %)	59 (0,16 %)
10. nerdilandia.com	<b>343</b> (0,23 %)	120 (0,28 %)	115 (0,32 %)



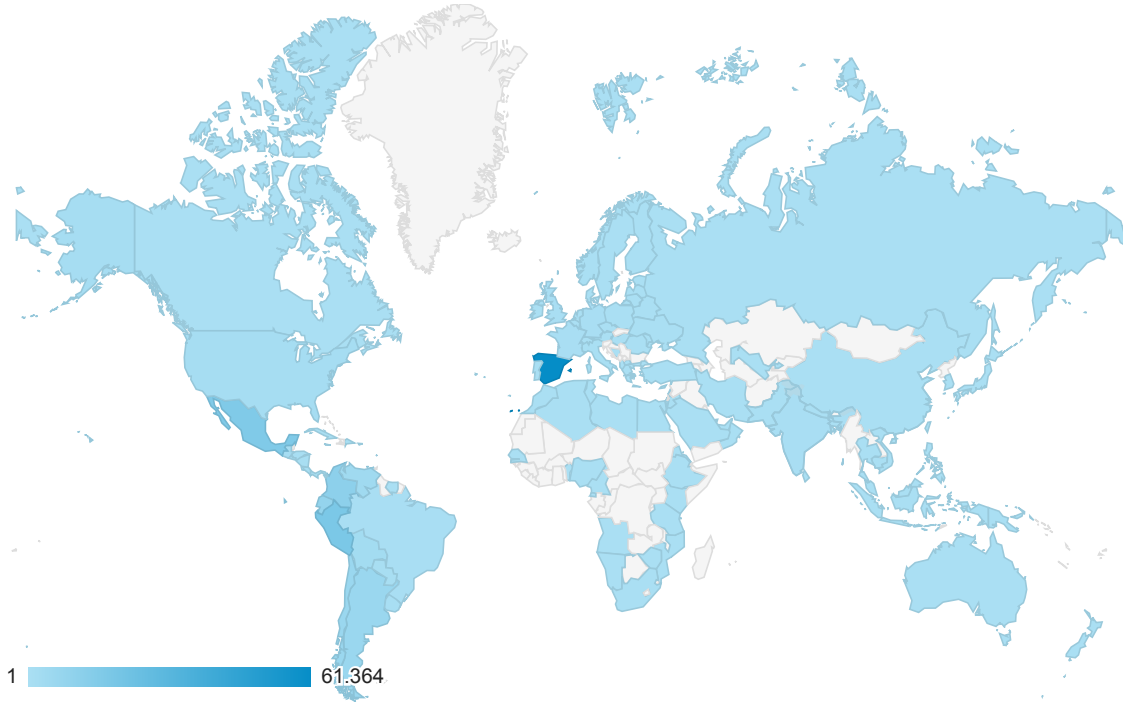
### Estadísticas Acceso Portal OCW-UC3M



Todos los usuarios  
100,00 % Número de visitas a páginas

1 jul. 2017 - 31 jul. 2017

#### Ubicación



País	Número de visitas a páginas	Sesiones	Usuarios	Número de páginas vistas únicas
	146.771 % del total: 100,00 % (146.771)	42.355 % del total: 100,00 % (42.355)	35.494 % del total: 100,00 % (35.494)	105.915 % del total: 100,00 % (105.915)
1. <a href="#">Spain</a>	<b>61.364</b> (41,81 %)	11.580 (27,34 %)	9.107 (25,63 %)	41.002 (38,71 %)
2. <a href="#">Peru</a>	<b>17.363</b> (11,83 %)	5.896 (13,92 %)	5.091 (14,33 %)	13.010 (12,28 %)
3. <a href="#">Mexico</a>	<b>15.517</b> (10,57 %)	5.733 (13,54 %)	4.918 (13,84 %)	11.686 (11,03 %)
4. <a href="#">Colombia</a>	<b>10.864</b> (7,40 %)	3.698 (8,73 %)	3.140 (8,84 %)	8.181 (7,72 %)
5. <a href="#">Ecuador</a>	<b>8.335</b> (5,68 %)	3.475 (8,20 %)	2.900 (8,16 %)	6.536 (6,17 %)
6. <a href="#">Argentina</a>	<b>5.944</b> (4,05 %)	2.201 (5,20 %)	1.898 (5,34 %)	4.586 (4,33 %)
7. <a href="#">Chile</a>	<b>5.872</b> (4,00 %)	2.072 (4,89 %)	1.739 (4,89 %)	4.428 (4,18 %)
8. <a href="#">Venezuela</a>	<b>3.589</b> (2,45 %)	1.402 (3,31 %)	1.207 (3,40 %)	2.799 (2,64 %)
9. <a href="#">Bolivia</a>	<b>2.615</b> (1,78 %)	1.001 (2,36 %)	891 (2,51 %)	2.041 (1,93 %)
10. <a href="#">United States</a>	<b>1.463</b> (1,00 %)	620 (1,46 %)	513 (1,44 %)	1.074 (1,01 %)



### Estadísticas Acceso Portal OCW-UC3M

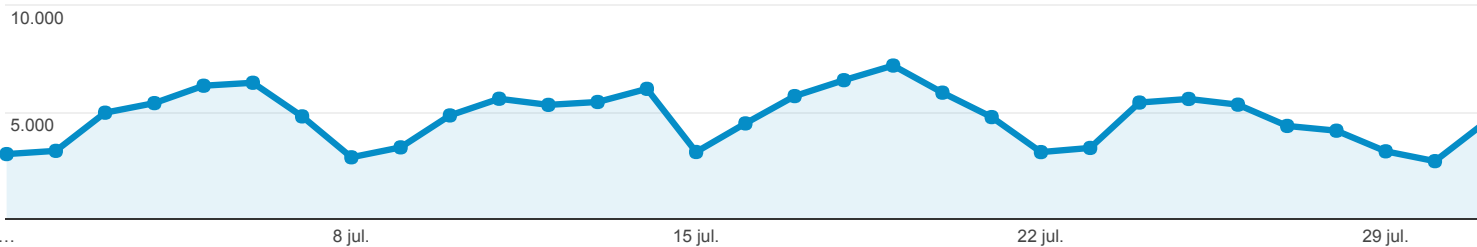


Todos los usuarios  
100,00 % Número de visitas a páginas

1 jul. 2017 - 31 jul. 2017

#### Contenido más Visitado

● Número de visitas a páginas



Página	Número de visitas a páginas	Sesiones	Usuarios	Duración media de la sesión
	146.771 % del total: 100,00 % (146.771)	42.355 % del total: 100,00 % (42.355)	35.494 % del total: 100,00 % (35.494)	00:02:21 Media de la vista: 00:02:21 (0,00 %)
1. /cursos-categoria	<b>4.136</b> (2,82 %)	472 (1,11 %)	1.932 (1,97 %)	00:04:32
2. /	<b>3.104</b> (2,11 %)	1.688 (3,99 %)	1.997 (2,04 %)	00:05:25
3. /ingenieria-quimica/quimica-ii/ejercicios-proyectos-y-casos	<b>1.879</b> (1,28 %)	1.342 (3,17 %)	1.253 (1,28 %)	00:01:50
4. /ingenieria-de-sistemas-y-automatica/automatizacion-industrial/ejercicios-y-problemas	<b>1.865</b> (1,27 %)	862 (2,04 %)	839 (0,86 %)	00:03:26
5. /estadistica/aprendizaje-del-software-estadistico-r-un-entorno-para-simulacion-y-computacion-estadistica/introduccion-a-los-graficos-en-r	<b>1.374</b> (0,94 %)	1.228 (2,90 %)	1.103 (1,12 %)	00:00:46
6. /ingenieria-informatica	<b>1.274</b> (0,87 %)	101 (0,24 %)	627 (0,64 %)	00:06:56
7. /estadistica/aprendizaje-del-software-estadistico-r-un-entorno-para-simulacion-y-computacion-estadistica/estructuras-de-datos-en-r	<b>1.117</b> (0,76 %)	1.025 (2,42 %)	871 (0,89 %)	00:00:39
8. /derecho-administrativo/instituciones-basicas-derecho-administrativo/tests-de-autoevaluacion-1	<b>1.025</b> (0,70 %)	446 (1,05 %)	397 (0,40 %)	00:04:31
9. /derecho-administrativo/derecho-administrativo-contratacion-y-medios-de-las-administraciones-publicas-2013/tests-de-autoevaluacion	<b>1.015</b> (0,69 %)	423 (1,00 %)	384 (0,39 %)	00:04:59
10. /estadistica/aprendizaje-del-software-estadistico-r-un-entorno-para-simulacion-y-computacion-estadistica/algunas-estructuras-de-programacion-creacion-de-funciones-en-r	<b>925</b> (0,63 %)	839 (1,98 %)	745 (0,76 %)	00:00:47

Filas 1 - 10 de 9827