

Estadísticas de Acceso Mensual

1 jun. 2017 - 30 jun. 2017

Todos los usuarios
 100,00 % Sesiones

Total de Páginas Vistas

201.982

% del total: 100,00 % (201.982)



Total de Sesiones

63.736

% del total: 100,00 % (63.736)



Total de Usuarios

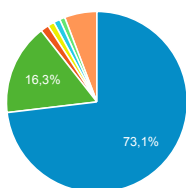
52.772

% del total: 100,00 % (52.772)



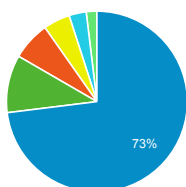
Fuentes de Origen del Tráfico

■ google ■ (direct) ■ bing
■ blogthinkbig.com ■ uc3m.es
■ plg.inf.uc3m.es ■ Otras



Navegador Web Empleado

■ Chrome ■ Firefox ■ Safari
■ Internet Explorer ■ Edge
■ Otras



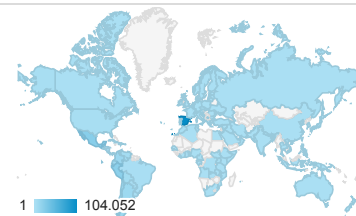
Páginas más visitadas

Página	Número de visitas a páginas	Usuarios
/	4.230	2.729
/ingenieria-quimica/quimica-ii/ejercicios-proyectos-y-casos	4.097	2.642
/cursos-categoria	3.946	1.910
/ingenieria-de-sistemas-y-automatiza/automatizacion-industrial/ejercicios-y-problemas	2.803	1.367
/estadistica/aprendizaje-del-softw are-estadistico-r-un-entorno-para-s imulacion-y-computacion-estadisti ca/introduccion-a-los-graficos-en-r	2.438	1.874
/derecho-administrativo/institucio nes-basicas-derecho-administrativ o/tests-de-autoevaluacion-1	1.969	803
/ciencia-e-oin/quimica-de-los-mate riales/Material-de-clase/tema-5.-ci netica-quimica-termodinamica-y-e quilibrio-i	1.551	1.307
/ingenieria-informatica/diseno-de-bases-de-datos/ejercicios-teorico s/ejercicios-teoricos/Tema4_Soluc ionCasosPracticosNormalizacio n.pdf/view	1.511	1.274
/estadistica/aprendizaje-del-softw are-estadistico-r-un-entorno-para-s imulacion-y-computacion-estadisti ca/estructuras-de-datos-en-r	1.378	1.132

Palabras Clave en Motores de Búsqueda

Palabra clave	Número de visitas a páginas
(not provided)	149.710
(not set)	50.749
casos derecho laboral	63
modelo de regresion lineal econometría ejercicios resueltos	38
ocw uc3m	37
etiquetas de "names" se enciman en el gráfico en r?	34
open course wareuc3m	32
ingenieria de control uc3m	31
casos prácticos contratación administr ativa	27

Número de páginas vistas



Páginas vistas por País

País	Número de visitas a páginas
Spain	104.052
Mexico	21.288
Peru	18.805
Colombia	9.665
Argentina	8.186
Chile	7.667
Ecuador	7.385

Páginas vistas por Ciudad

Ciudad	Número de visitas a páginas
Madrid	29.426
(not set)	26.040
Getafe	8.956
La Victoria	5.927
Santiago	4.772
Mexico City	4.677
Leganes	4.591
Barcelona	4.549



1 jun. 2017 - 30 jun. 2017

Estadísticas Acceso Portal OCW-UC3M

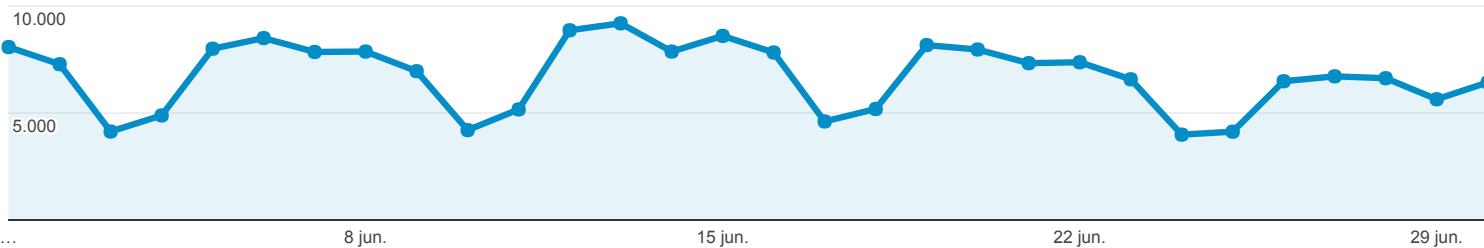


Todos los usuarios

100,00 % Número de visitas a páginas

Navegador

● Número de visitas a páginas



Navegador	Número de visitas a páginas	Sesiones	Usuarios
	201.982 % del total: 100,00 % (201.982)	63.736 % del total: 100,00 % (63.736)	52.772 % del total: 100,00 % (52.772)
1. Chrome	147.518 (73,04 %)	47.414 (74,39 %)	39.500 (74,85 %)
2. Firefox	20.820 (10,31 %)	6.801 (10,67 %)	5.624 (10,66 %)
3. Safari	13.954 (6,91 %)	4.436 (6,96 %)	3.481 (6,60 %)
4. Internet Explorer	9.629 (4,77 %)	2.017 (3,16 %)	1.749 (3,31 %)
5. Edge	6.225 (3,08 %)	1.436 (2,25 %)	1.103 (2,09 %)
6. Opera	1.428 (0,71 %)	568 (0,89 %)	442 (0,84 %)
7. Android Webview	913 (0,45 %)	380 (0,60 %)	304 (0,58 %)
8. Android Browser	598 (0,30 %)	291 (0,46 %)	225 (0,43 %)
9. Opera Mini	280 (0,14 %)	168 (0,26 %)	142 (0,27 %)
10. Maxthon	158 (0,08 %)	32 (0,05 %)	28 (0,05 %)



Estadísticas Acceso Portal OCW-UC3M

1 jun. 2017 - 30 jun. 2017

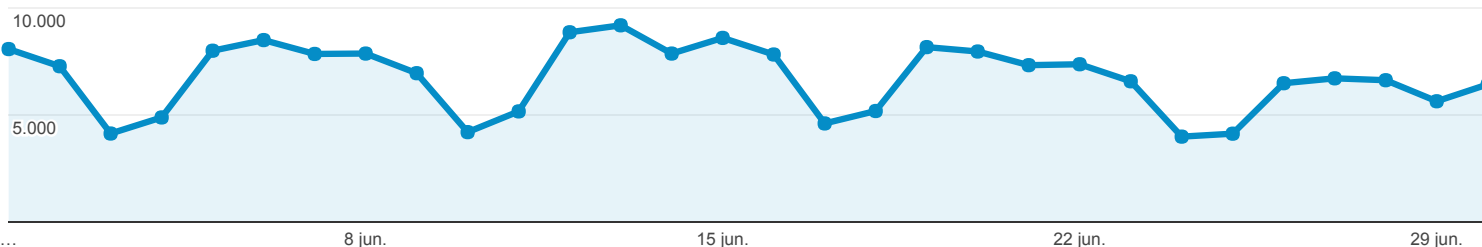


Todos los usuarios

100,00 % Número de visitas a páginas

Sistema Operativo

● Número de visitas a páginas



Sistema operativo	Número de visitas a páginas	Sesiones	Usuarios
	201.982 % del total: 100,00 % (201.982)	63.736 % del total: 100,00 % (63.736)	52.772 % del total: 100,00 % (52.772)
1. Windows	154.229 (76,36 %)	47.501 (74,53 %)	39.755 (75,33 %)
2. Android	19.817 (9,81 %)	8.565 (13,44 %)	7.024 (13,31 %)
3. Macintosh	14.770 (7,31 %)	3.293 (5,17 %)	2.454 (4,65 %)
4. iOS	9.184 (4,55 %)	2.934 (4,60 %)	2.348 (4,45 %)
5. Linux	3.576 (1,77 %)	1.233 (1,93 %)	1.010 (1,91 %)
6. (not set)	253 (0,13 %)	104 (0,16 %)	90 (0,17 %)
7. Windows Phone	70 (0,03 %)	52 (0,08 %)	48 (0,09 %)
8. Chrome OS	54 (0,03 %)	38 (0,06 %)	26 (0,05 %)
9. BlackBerry	12 (0,01 %)	9 (0,01 %)	9 (0,02 %)
10. FreeBSD	7 (0,00 %)	1 (0,00 %)	1 (0,00 %)

Filas 1 - 10 de 15



Estadísticas Acceso Portal OCW-UC3M

1 jun. 2017 - 30 jun. 2017

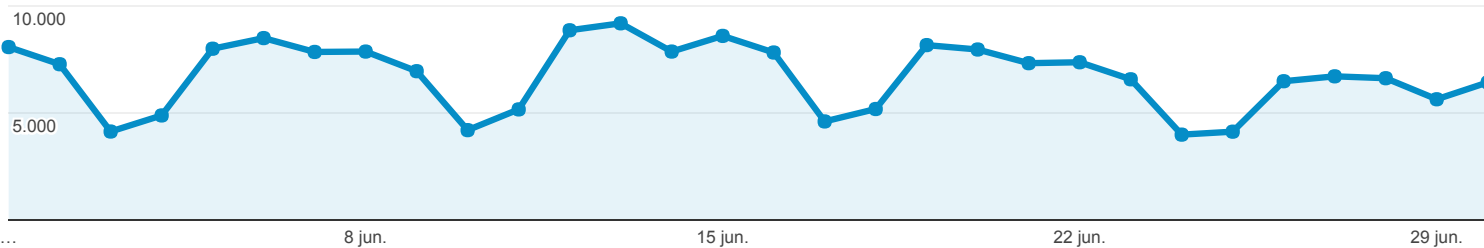


Todos los usuarios

100,00 % Número de visitas a páginas

Fuentes de Tráfico

● Número de visitas a páginas



Fuente	Número de visitas a páginas	Sesiones	Usuarios
	201.982 % del total: 100,00 % (201.982)	63.736 % del total: 100,00 % (63.736)	52.772 % del total: 100,00 % (52.772)
1. google	147.674 (73,11 %)	52.554 (82,46 %)	44.318 (83,31 %)
2. (direct)	32.960 (16,32 %)	7.200 (11,30 %)	5.647 (10,62 %)
3. bing	2.982 (1,48 %)	675 (1,06 %)	549 (1,03 %)
4. blogthinkbig.com	2.394 (1,19 %)	468 (0,73 %)	409 (0,77 %)
5. uc3m.es	2.323 (1,15 %)	320 (0,50 %)	266 (0,50 %)
6. plg.inf.uc3m.es	1.940 (0,96 %)	34 (0,05 %)	5 (0,01 %)
7. ocw.universia.net	1.167 (0,58 %)	165 (0,26 %)	118 (0,22 %)
8. t.co	1.160 (0,57 %)	29 (0,05 %)	7 (0,01 %)
9. analytics_test	705 (0,35 %)	9 (0,01 %)	2 (0,00 %)
10. nerdilandia.com	644 (0,32 %)	177 (0,28 %)	162 (0,30 %)



Estadísticas Acceso Portal OCW-UC3M

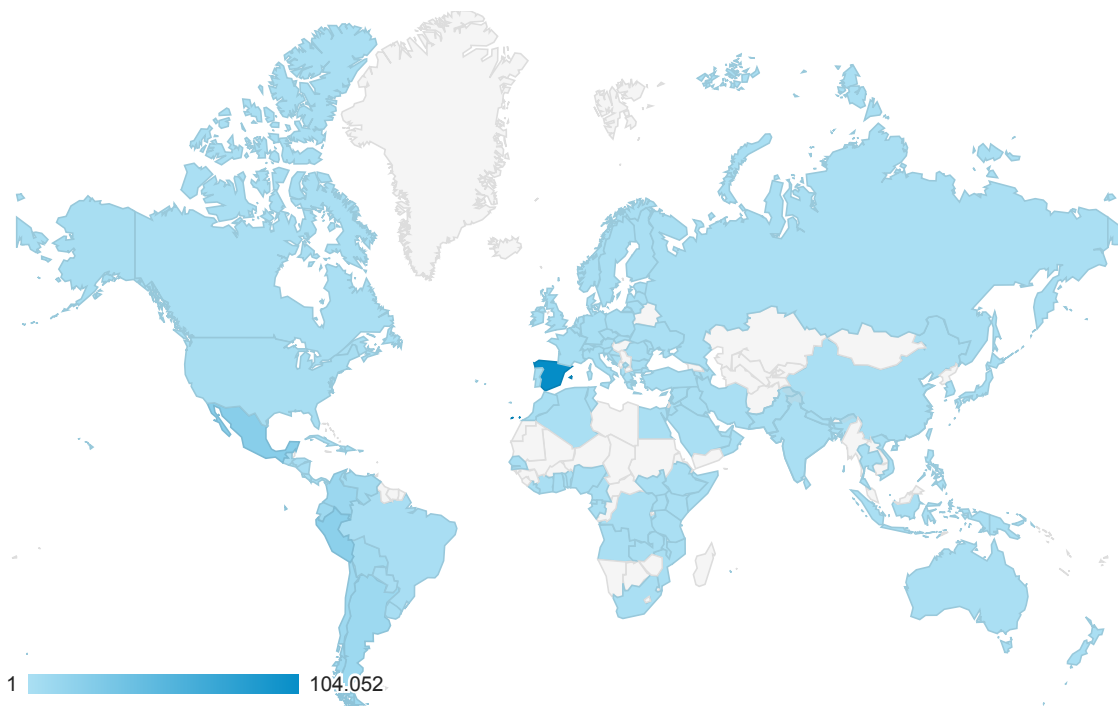
1 jun. 2017 - 30 jun. 2017



Todos los usuarios

100,00 % Número de visitas a páginas

Ubicación



País	Número de visitas a páginas	Sesiones	Usuarios	Número de páginas vistas únicas
	201.982 % del total: 100,00 % (201.982)	63.736 % del total: 100,00 % (63.736)	52.772 % del total: 100,00 % (52.772)	148.187 % del total: 100,00 % (148.187)
1. Spain	104.052 (51,52 %)	22.753 (35,70 %)	17.137 (32,46 %)	72.393 (48,85 %)
2. Mexico	21.288 (10,54 %)	9.737 (15,28 %)	8.534 (16,16 %)	16.627 (11,22 %)
3. Peru	18.805 (9,31 %)	6.764 (10,61 %)	5.959 (11,29 %)	13.918 (9,39 %)
4. Colombia	9.665 (4,79 %)	4.513 (7,08 %)	3.899 (7,38 %)	7.682 (5,18 %)
5. Argentina	8.186 (4,05 %)	3.247 (5,09 %)	2.826 (5,35 %)	6.496 (4,38 %)
6. Chile	7.667 (3,80 %)	3.407 (5,35 %)	2.928 (5,55 %)	5.879 (3,97 %)
7. Ecuador	7.385 (3,66 %)	3.681 (5,78 %)	3.156 (5,98 %)	6.068 (4,09 %)
8. Bolivia	4.201 (2,08 %)	1.546 (2,43 %)	1.358 (2,57 %)	3.126 (2,11 %)
9. Venezuela	3.904 (1,93 %)	1.942 (3,05 %)	1.673 (3,17 %)	3.103 (2,09 %)
10. Dominican Republic	1.850 (0,92 %)	584 (0,92 %)	477 (0,90 %)	1.355 (0,91 %)



Estadísticas Acceso Portal OCW-UC3M

1 jun. 2017 - 30 jun. 2017

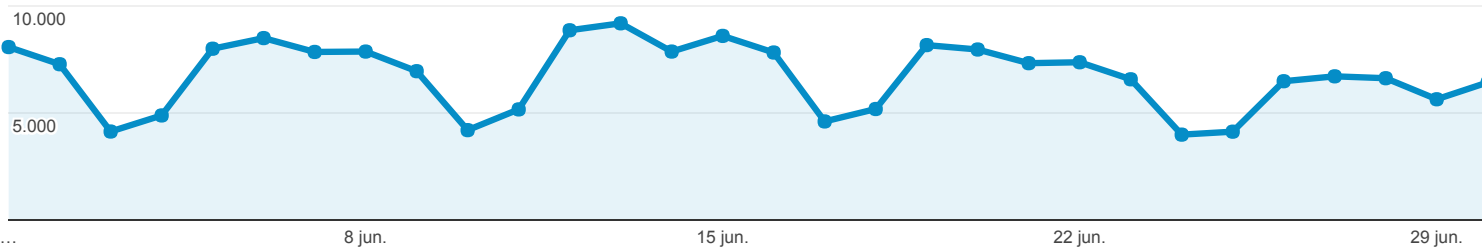


Todos los usuarios

100,00 % Número de visitas a páginas

Contenido más Visitado

● Número de visitas a páginas



Página	Número de visitas a páginas	Sesiones	Usuarios	Duración media de la sesión
	201.982 % del total: 100,00 % (201.982)	63.736 % del total: 100,00 % (63.736)	52.772 % del total: 100,00 % (52.772)	00:02:12 Media de la vista: 00:02:12 (0,00 %)
1. /	4.230 (2,09 %)	2.465 (3,87 %)	2.729 (2,02 %)	00:05:39
2. /ingenieria-quimica/quimica-ii/ejercicios-proyectos-y-casos	4.097 (2,03 %)	2.936 (4,61 %)	2.642 (1,96 %)	00:01:48
3. /cursos-categoria	3.946 (1,95 %)	164 (0,26 %)	1.910 (1,41 %)	00:05:13
4. /ingenieria-de-sistemas-y-automatica/automatizacion-industrial/ejercicios-y-problemas	2.803 (1,39 %)	1.273 (2,00 %)	1.367 (1,01 %)	00:03:28
5. /estadistica/aprendizaje-del-software-estadistico-r-un-entorno-para-simulacion-y-computacion-estadistica/introduccion-a-los-graficos-en-r	2.438 (1,21 %)	2.175 (3,41 %)	1.874 (1,39 %)	00:00:46
6. /derecho-administrativo/instituciones-basicas-derecho-administrativo/tests-de-autoevaluacion-1	1.969 (0,97 %)	870 (1,37 %)	803 (0,59 %)	00:05:12
7. /ciencia-e-oin/quimica-de-los-materiales/Material-de-clase/tema-5.-cinetica-quimica-termodinamica-y-eq-uilibrio-i	1.551 (0,77 %)	1.431 (2,25 %)	1.307 (0,97 %)	00:00:46
8. /ingenieria-informatica/disenio-de-bases-de-datos/ejercicios-teoricos/ejercicios-teoricos/Tema4_Solucion CasosPracticosNormalizacion.pdf/view	1.511 (0,75 %)	1.335 (2,09 %)	1.274 (0,94 %)	00:00:44
9. /estadistica/aprendizaje-del-software-estadistico-r-un-entorno-para-simulacion-y-computacion-estadistica/estructuras-de-datos-en-r	1.378 (0,68 %)	1.241 (1,95 %)	1.132 (0,84 %)	00:00:54
10. /derecho-administrativo/derecho-administrativo-contratacion-y-medios-de-las-administraciones-publicas-2013/tests-de-autoevaluacion	1.326 (0,66 %)	520 (0,82 %)	486 (0,36 %)	00:04:27

Filas 1 - 10 de 11280