



Estadísticas de Acceso Mensual

1 mar. 2017 - 31 mar. 2017

Todos los usuarios
100,00 % Sesiones

Total de Páginas Vistas

260.541

% del total: 100,00 % (260.541)



Total de Sesiones

87.158

% del total: 100,00 % (87.158)



Total de Usuarios

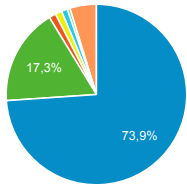
72.955

% del total: 100,00 % (72.955)



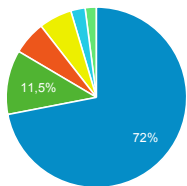
Fuentes de Origen del Tráfico

- google
- (direct)
- bing
- blogthinkbig.com
- uc3m.es
- campus19.unad.edu.co
- Otras



Navegador Web Empleado

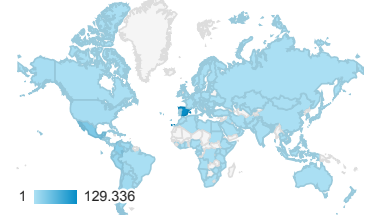
- Chrome
- Firefox
- Internet Explorer
- Safari
- Edge
- Otras



Páginas más visitadas

Página	Número de visitas a páginas	Usuarios
/ingenieria-quimica/quimica-ii/ejercicios-proyectos-y-casos	5.613	3.790
/	5.231	3.455
/cursos-categoria	4.751	2.414
/estadistica/aprendizaje-del-software-estadistico-r-un-entorno-para-simulacion-y-computacion-estadistica/introduccion-a-los-graficos-en-r	3.730	2.852
/ingenieria-de-sistemas-y-automatizacion/automatizacion-industrial/ejercicios-y-problemas	3.040	1.489
/derecho-administrativo/derecho-administrativo-contratacion-y-medios-de-las-administraciones-publicas-2013/tests-de-autoevaluacion	2.531	1.054
/derecho-administrativo/instituciones-basicas-derecho-administrativo/tests-de-autoevaluacion-1	2.398	982
/ciencia-e-oin/quimica-de-los-materiales/Material-de-clase/tema-5.-cinetica-quimica-termodinamica-y-equilibrio-i	2.075	1.696
/ciencia-e-oin/quimica-de-los-materiales/Material-de-clase/tema-6.-materiales-metalicos-ceramicos-y-polimeros-iii	1.903	1.605

Número de páginas vistas



Páginas vistas por País

País	Número de visitas a páginas
Spain	129.336
Mexico	34.740
Colombia	25.167
Peru	13.530
Argentina	8.141
Chile	7.222
Venezuela	6.670

Páginas vistas por Ciudad

Ciudad	Número de visitas a páginas
Madrid	34.223
(not set)	29.488
Bogota	10.515
Getafe	8.219
Mexico City	6.444
Barcelona	6.177
Valencia	4.741
La Victoria	4.195

Palabras Clave en Motores de Búsqueda

Palabra clave	Número de visitas a páginas
(not provided)	194.431
(not set)	63.748
balance de materia ejercicios resueltos	107
ocw uc3m	76
estadística uc3m	65
investigacion operativa owc	56
open course uc3m	39
universidad carlos iii de madrid	38
cache:y_30rf2e1iqj:datateca.unad.edu.co/contenidos/90006/modulo_herramientas_informaticas_90006.pdf	32



Estadísticas Acceso Portal OCW-UC3M

1 mar. 2017 - 31 mar. 2017

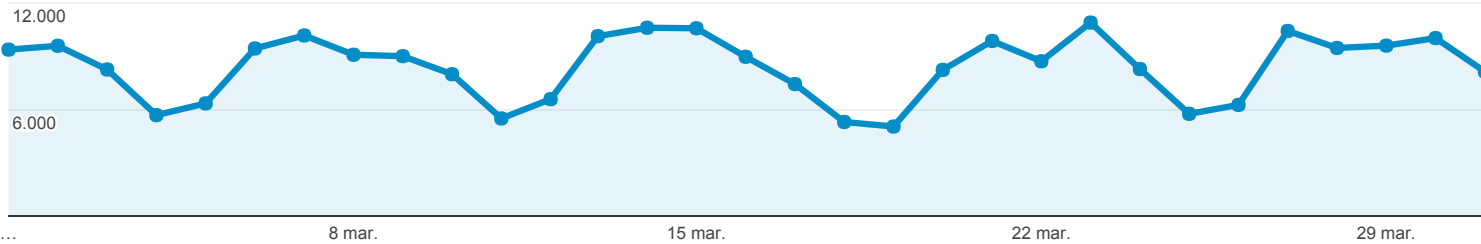


Todos los usuarios

100,00 % Número de visitas a páginas

Navegador

● Número de visitas a páginas



Navegador	Número de visitas a páginas	Sesiones	Usuarios
	260.541 % del total: 100,00 % (260.541)	87.158 % del total: 100,00 % (87.158)	72.955 % del total: 100,00 % (72.955)
1. Chrome	187.464 (71,95 %)	63.831 (73,24 %)	53.517 (73,36 %)
2. Firefox	30.060 (11,54 %)	10.042 (11,52 %)	8.313 (11,39 %)
3. Internet Explorer	15.598 (5,99 %)	3.210 (3,68 %)	2.773 (3,80 %)
4. Safari	15.442 (5,93 %)	5.808 (6,66 %)	4.697 (6,44 %)
5. Edge	6.714 (2,58 %)	1.964 (2,25 %)	1.652 (2,26 %)
6. Opera	1.636 (0,63 %)	575 (0,66 %)	489 (0,67 %)
7. Android Webview	1.483 (0,57 %)	606 (0,70 %)	495 (0,68 %)
8. Android Browser	772 (0,30 %)	462 (0,53 %)	417 (0,57 %)
9. Opera Mini	465 (0,18 %)	261 (0,30 %)	235 (0,32 %)
10. UC Browser	241 (0,09 %)	179 (0,21 %)	163 (0,22 %)



Estadísticas Acceso Portal OCW-UC3M

1 mar. 2017 - 31 mar. 2017

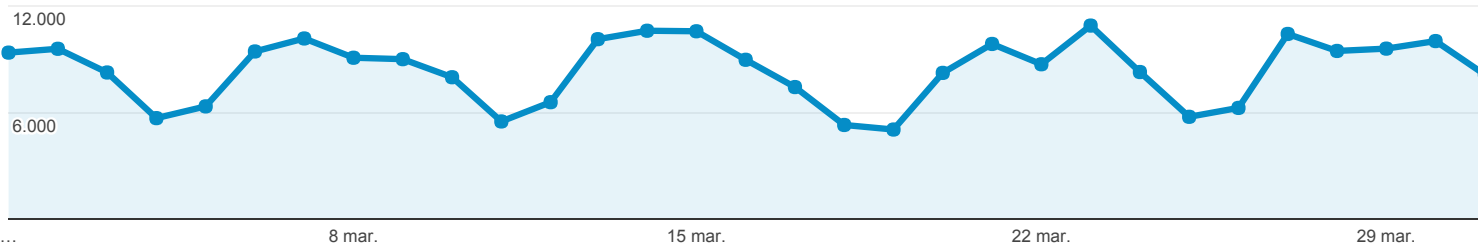


Todos los usuarios

100,00 % Número de visitas a páginas

Sistema Operativo

● Número de visitas a páginas



Sistema operativo	Número de visitas a páginas	Sesiones	Usuarios
	260.541 % del total: 100,00 % (260.541)	87.158 % del total: 100,00 % (87.158)	72.955 % del total: 100,00 % (72.955)
1. Windows	208.427 (80,00 %)	66.045 (75,78 %)	55.366 (75,89 %)
2. Android	23.541 (9,04 %)	10.760 (12,35 %)	9.199 (12,61 %)
3. Macintosh	12.651 (4,86 %)	4.320 (4,96 %)	3.457 (4,74 %)
4. iOS	9.853 (3,78 %)	3.645 (4,18 %)	3.000 (4,11 %)
5. Linux	5.318 (2,04 %)	1.996 (2,29 %)	1.585 (2,17 %)
6. (not set)	431 (0,17 %)	220 (0,25 %)	198 (0,27 %)
7. Windows Phone	147 (0,06 %)	87 (0,10 %)	77 (0,11 %)
8. Chrome OS	125 (0,05 %)	49 (0,06 %)	41 (0,06 %)
9. BlackBerry	30 (0,01 %)	25 (0,03 %)	24 (0,03 %)
10. Samsung	8 (0,00 %)	2 (0,00 %)	1 (0,00 %)

Filas 1 - 10 de 14



Estadísticas Acceso Portal OCW-UC3M

1 mar. 2017 - 31 mar. 2017

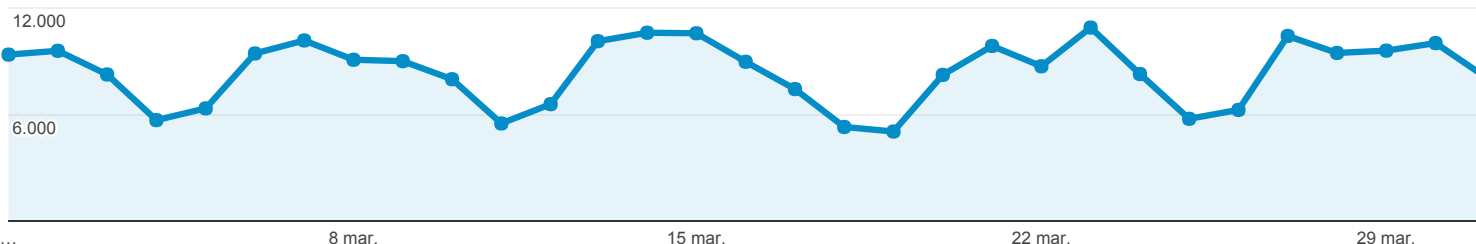


Todos los usuarios

100,00 % Número de visitas a páginas

Fuentes de Tráfico

● Número de visitas a páginas



Fuente	Número de visitas a páginas	Sesiones	Usuarios
	260.541 % del total: 100,00 % (260.541)	87.158 % del total: 100,00 % (87.158)	72.955 % del total: 100,00 % (72.955)
1. google	192.584 (73,92 %)	71.961 (82,56 %)	61.480 (83,61 %)
2. (direct)	45.203 (17,35 %)	9.884 (11,34 %)	7.784 (10,59 %)
3. bing	3.208 (1,23 %)	922 (1,06 %)	789 (1,07 %)
4. blogthinkbig.com	3.059 (1,17 %)	655 (0,75 %)	562 (0,76 %)
5. uc3m.es	2.796 (1,07 %)	461 (0,53 %)	335 (0,46 %)
6. campus19.unad.edu.co	1.273 (0,49 %)	500 (0,57 %)	315 (0,43 %)
7. yahoo	774 (0,30 %)	237 (0,27 %)	204 (0,28 %)
8. nerdilandia.com	767 (0,29 %)	253 (0,29 %)	226 (0,31 %)
9. unab.edu.co	535 (0,21 %)	35 (0,04 %)	29 (0,04 %)
10. outlook.live.com	534 (0,20 %)	58 (0,07 %)	39 (0,05 %)



Estadísticas Acceso Portal OCW-UC3M

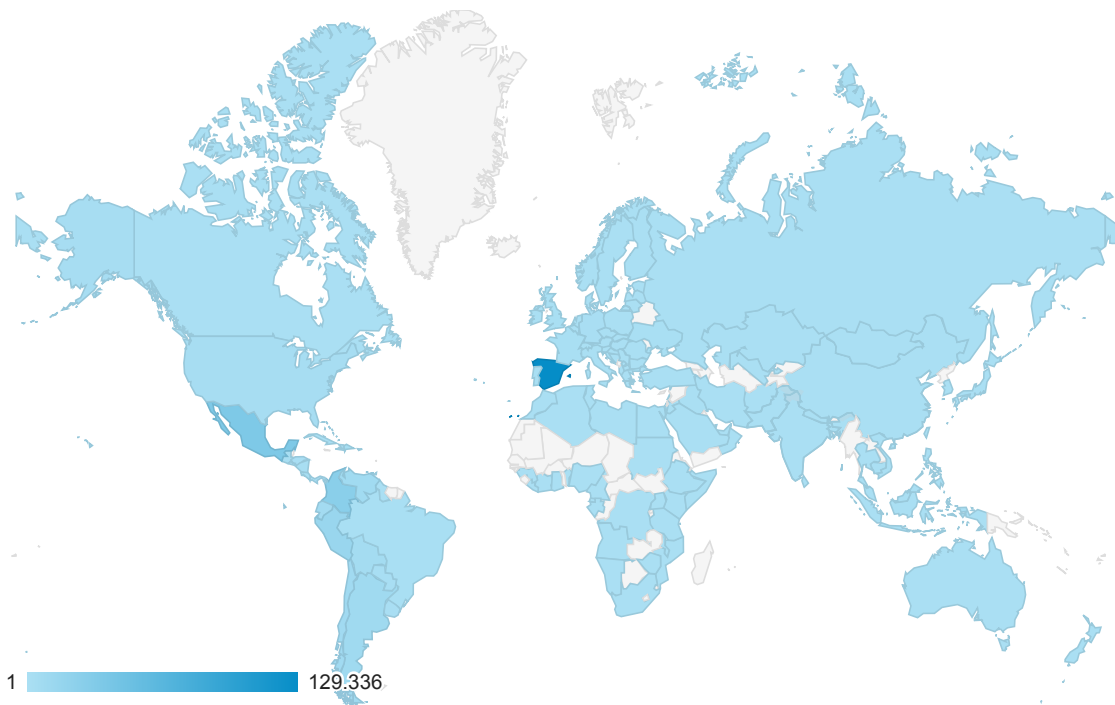
1 mar. 2017 - 31 mar. 2017



Todos los usuarios

100,00 % Número de visitas a páginas

Ubicación



País	Número de visitas a páginas	Sesiones	Usuarios	Número de páginas vistas únicas
	260.541 % del total: 100,00 % (260.541)	87.158 % del total: 100,00 % (87.158)	72.955 % del total: 100,00 % (72.955)	194.104 % del total: 100,00 % (194.104)
1. Spain	129.336 (49,64 %)	31.176 (35,77 %)	24.482 (33,54 %)	92.186 (47,49 %)
2. Mexico	34.740 (13,33 %)	18.203 (20,89 %)	16.039 (21,97 %)	27.762 (14,30 %)
3. Colombia	25.167 (9,66 %)	11.515 (13,21 %)	9.742 (13,35 %)	19.919 (10,26 %)
4. Peru	13.530 (5,19 %)	4.213 (4,83 %)	3.547 (4,86 %)	9.865 (5,08 %)
5. Argentina	8.141 (3,12 %)	2.818 (3,23 %)	2.450 (3,36 %)	6.316 (3,25 %)
6. Chile	7.222 (2,77 %)	2.521 (2,89 %)	2.167 (2,97 %)	5.406 (2,79 %)
7. Venezuela	6.670 (2,56 %)	3.271 (3,75 %)	2.877 (3,94 %)	5.296 (2,73 %)
8. Ecuador	5.687 (2,18 %)	2.323 (2,67 %)	1.958 (2,68 %)	4.558 (2,35 %)
9. Bolivia	4.696 (1,80 %)	1.964 (2,25 %)	1.741 (2,39 %)	3.626 (1,87 %)
10. United States	2.478 (0,95 %)	1.074 (1,23 %)	919 (1,26 %)	1.958 (1,01 %)



Estadísticas Acceso Portal OCW-UC3M

1 mar. 2017 - 31 mar. 2017

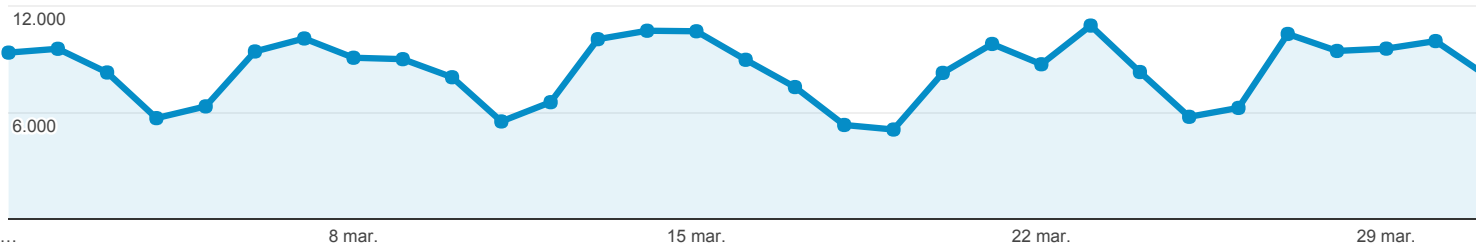


Todos los usuarios

100,00 % Número de visitas a páginas

Contenido más Visitado

● Número de visitas a páginas



Página	Número de visitas a páginas	Sesiones	Usuarios	Duración media de la sesión
	260.541 % del total: 100,00 % (260.541)	87.158 % del total: 100,00 % (87.158)	72.955 % del total: 100,00 % (72.955)	00:02:04 Media de la vista: 00:02:04 (0,00 %)
1. /ingenieria-quimica/quimica-ii/ejercicios-proyectos-y-casos	5.613 (2,15 %)	4.123 (4,73 %)	3.790 (2,12 %)	00:01:34
2. /	5.231 (2,01 %)	3.030 (3,48 %)	3.455 (1,94 %)	00:04:49
3. /cursos-categoria	4.751 (1,82 %)	286 (0,33 %)	2.414 (1,35 %)	00:04:39
4. /estadistica/aprendizaje-del-software-estadistico-r-un-entorno-para-simulacion-y-computacion-estadistica/introduccion-a-los-graficos-en-r	3.730 (1,43 %)	3.357 (3,85 %)	2.852 (1,60 %)	00:00:48
5. /ingenieria-de-sistemas-y-automatica/automatizacion-industrial/ejercicios-y-problemas	3.040 (1,17 %)	1.296 (1,49 %)	1.489 (0,83 %)	00:03:11
6. /derecho-administrativo/derecho-administrativo-contratacion-y-medios-de-las-administraciones-publicas-2013/tests-de-autoevaluacion	2.531 (0,97 %)	1.106 (1,27 %)	1.054 (0,59 %)	00:05:05
7. /derecho-administrativo/instituciones-basicas-derecho-administrativo/tests-de-autoevaluacion-1	2.398 (0,92 %)	1.054 (1,21 %)	982 (0,55 %)	00:04:04
8. /ciencia-e-oin/quimica-de-los-materiales/Material-de-clase/tema-5.-cinetica-quimica-termodinamica-y-equilibrio-i	2.075 (0,80 %)	1.914 (2,20 %)	1.696 (0,95 %)	00:00:35
9. /ciencia-e-oin/quimica-de-los-materiales/Material-de-clase/tema-6.-materiales-metalicos-ceramicos-y-polimeros-iii	1.903 (0,73 %)	1.693 (1,94 %)	1.605 (0,90 %)	00:00:55
10. /estadistica/aprendizaje-del-software-estadistico-r-un-entorno-para-simulacion-y-computacion-estadistica/estructuras-de-datos-en-r	1.776 (0,68 %)	1.614 (1,85 %)	1.468 (0,82 %)	00:00:42

Filas 1 - 10 de 11508