



Estadísticas de Acceso Mensual

1 may. 2017 - 31 may. 2017

Todos los usuarios
100,00 % Sesiones

Total de Páginas Vistas

251.228

% del total: 100,00 % (251.228)



Total de Sesiones

77.697

% del total: 100,00 % (77.697)



Total de Usuarios

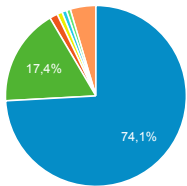
63.222

% del total: 100,00 % (63.222)



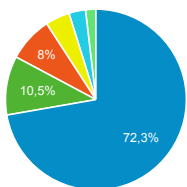
Fuentes de Origen del Tráfico

- google
- (direct)
- bing
- blogthinkbig.com
- uc3m.es
- t.co
- Otras



Navegador Web Empleado

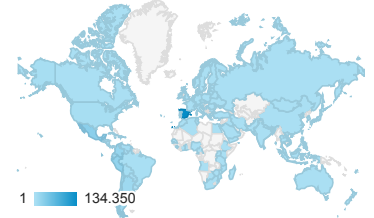
- Chrome
- Firefox
- Safari
- Internet Explorer
- Edge
- Otras



Páginas más visitadas

Página	Número de visitas a páginas	Usuarios
/ingenieria-quimica/quimica-ii/ejercicios-proyectos-y-casos	5.035	2.901
/	4.952	3.228
/cursos-categoria	4.388	2.195
/ingenieria-de-sistemas-y-automatizacion-automatizacion-industrial/ejercicios-y-problemas	3.380	1.543
/derecho-administrativo/instituciones-basicas-derecho-administrativo/tests-de-autoevaluacion-1	2.804	1.105
/estadistica/aprendizaje-del-software-estadistico-r-un-entorno-para-simulacion-y-computacion-estadistica/introduccion-a-los-graficos-en-r	2.777	2.208
/derecho-administrativo/derecho-administrativo-contratacion-y-medios-de-las-administraciones-publicas-2013/tests-de-autoevaluacion	2.349	760
/ciencia-e-oin/quimica-de-los-materiales/Material-de-clase/tema-6.-materiales-metalicos-ceramicos-y-polimeros-iii	2.004	1.638
/ciencia-e-oin/quimica-de-los-materiales/Material-de-clase/tema-5.-cinetica-quimica-termodinamica-equilibrio-i	1.802	1.472

Número de páginas vistas



Páginas vistas por País

País	Número de visitas a páginas
Spain	134.350
Mexico	25.472
Peru	19.751
Colombia	16.243
Argentina	10.150
Ecuador	9.778
Chile	8.495

Páginas vistas por Ciudad

Ciudad	Número de visitas a páginas
Madrid	41.963
(not set)	30.052
Getafe	13.116
Bogota	6.543
La Victoria	6.255
Mexico City	5.628
Barcelona	5.309
Leganes	4.596

Palabras Clave en Motores de Búsqueda

Palabra clave	Número de visitas a páginas
(not provided)	188.129
(not set)	60.688
uc3m test derecho laboral	141
cursos universidad carlos iii	117
contratación pública quadra salcedo	110
estabilidad transitoria	97
riesgo de cartera ejercicios resueltos	60
protocolos de autenticacion de red	45
cursos uc3m	44



Estadísticas Acceso Portal OCW-UC3M

1 may. 2017 - 31 may. 2017

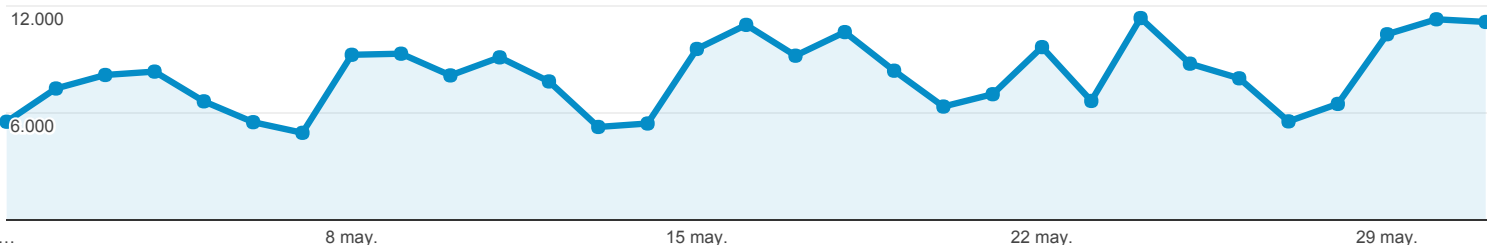


Todos los usuarios

100,00 % Número de visitas a páginas

Navegador

● Número de visitas a páginas



Navegador	Número de visitas a páginas	Sesiones	Usuarios
	251.228 % del total: 100,00 % (251.228)	77.697 % del total: 100,00 % (77.697)	63.222 % del total: 100,00 % (63.222)
1. Chrome	181.535 (72,26 %)	57.684 (74,24 %)	47.171 (74,61 %)
2. Firefox	26.467 (10,54 %)	8.100 (10,43 %)	6.651 (10,52 %)
3. Safari	20.169 (8,03 %)	5.682 (7,31 %)	4.241 (6,71 %)
4. Internet Explorer	10.958 (4,36 %)	2.421 (3,12 %)	2.070 (3,27 %)
5. Edge	7.451 (2,97 %)	1.913 (2,46 %)	1.489 (2,36 %)
6. Opera	1.860 (0,74 %)	572 (0,74 %)	466 (0,74 %)
7. Android Webview	924 (0,37 %)	431 (0,55 %)	374 (0,59 %)
8. Android Browser	610 (0,24 %)	334 (0,43 %)	268 (0,42 %)
9. (not set)	417 (0,17 %)	149 (0,19 %)	133 (0,21 %)
10. Opera Mini	357 (0,14 %)	201 (0,26 %)	180 (0,28 %)

Filas 1 - 10 de 25



Estadísticas Acceso Portal OCW-UC3M

1 may. 2017 - 31 may. 2017

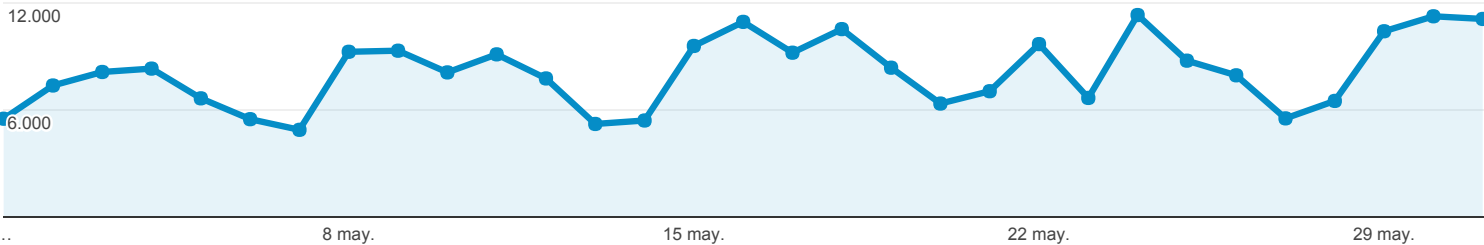


Todos los usuarios

100,00 % Número de visitas a páginas

Sistema Operativo

● Número de visitas a páginas



Sistema operativo	Número de visitas a páginas	Sesiones	Usuarios
	251.228 % del total: 100,00 % (251.228)	77.697 % del total: 100,00 % (77.697)	63.222 % del total: 100,00 % (63.222)
1. Windows	192.137 (76,48 %)	58.184 (74,89 %)	47.895 (75,75 %)
2. Android	23.305 (9,28 %)	9.558 (12,30 %)	7.855 (12,42 %)
3. Macintosh	19.110 (7,61 %)	4.612 (5,94 %)	3.281 (5,19 %)
4. iOS	11.335 (4,51 %)	3.422 (4,40 %)	2.637 (4,17 %)
5. Linux	4.431 (1,76 %)	1.561 (2,01 %)	1.237 (1,96 %)
6. (not set)	568 (0,23 %)	217 (0,28 %)	197 (0,31 %)
7. Windows Phone	230 (0,09 %)	85 (0,11 %)	73 (0,12 %)
8. Chrome OS	91 (0,04 %)	43 (0,06 %)	40 (0,06 %)
9. BlackBerry	17 (0,01 %)	11 (0,01 %)	11 (0,02 %)
10. Firefox OS	1 (0,00 %)	1 (0,00 %)	1 (0,00 %)

Filas 1 - 10 de 13



Estadísticas Acceso Portal OCW-UC3M

1 may. 2017 - 31 may. 2017

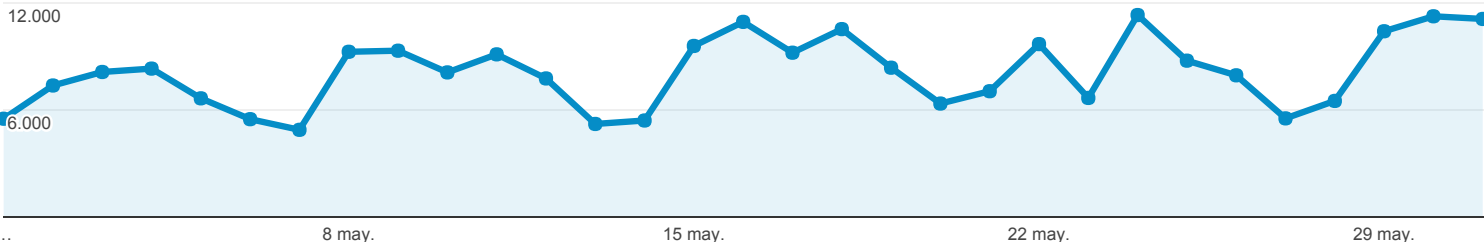


Todos los usuarios

100,00 % Número de visitas a páginas

Fuentes de Tráfico

● Número de visitas a páginas



Fuente	Número de visitas a páginas	Sesiones	Usuarios
	251.228 % del total: 100,00 % (251.228)	77.697 % del total: 100,00 % (77.697)	63.222 % del total: 100,00 % (63.222)
1. google	186.249 (74,14 %)	64.043 (82,43 %)	53.163 (83,35 %)
2. (direct)	43.663 (17,38 %)	9.231 (11,88 %)	6.978 (10,94 %)
3. bing	3.584 (1,43 %)	888 (1,14 %)	714 (1,12 %)
4. blogthinkbig.com	2.334 (0,93 %)	461 (0,59 %)	425 (0,67 %)
5. uc3m.es	2.072 (0,82 %)	262 (0,34 %)	234 (0,37 %)
6. t.co	1.791 (0,71 %)	57 (0,07 %)	1 (0,00 %)
7. ocw.universia.net	1.012 (0,40 %)	136 (0,18 %)	99 (0,16 %)
8. www3.uc3m.es	716 (0,29 %)	76 (0,10 %)	60 (0,09 %)
9. nerdilandia.com	709 (0,28 %)	274 (0,35 %)	249 (0,39 %)
10. ecosia.org	530 (0,21 %)	171 (0,22 %)	135 (0,21 %)



Estadísticas Acceso Portal OCW-UC3M

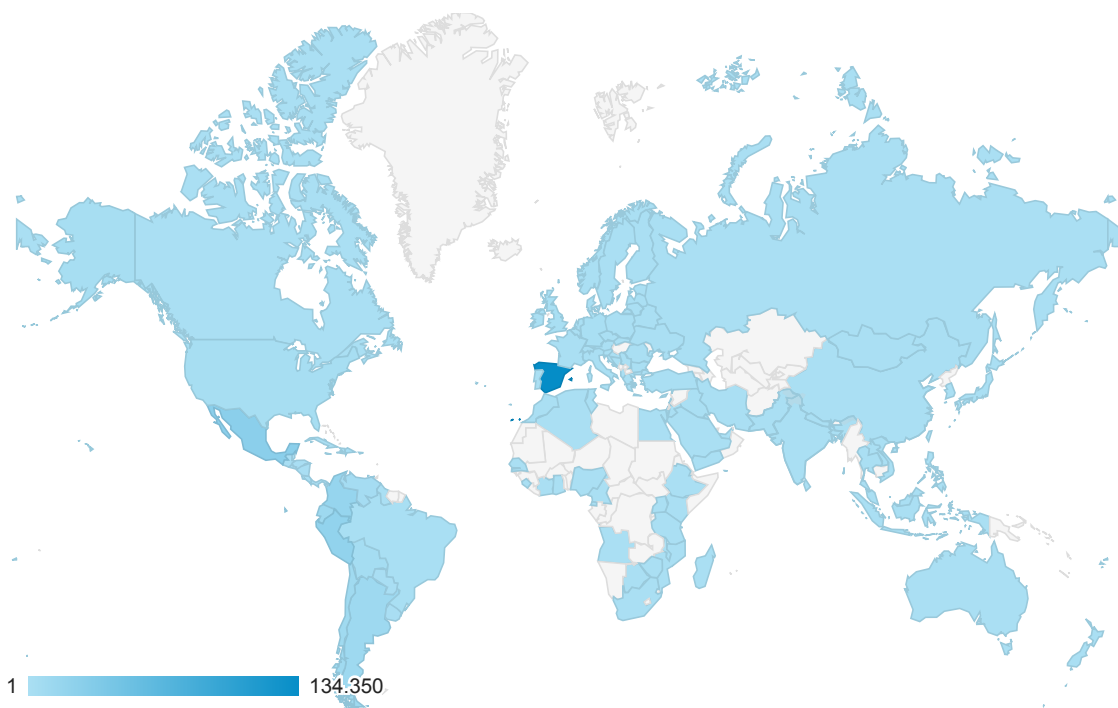
1 may. 2017 - 31 may. 2017



Todos los usuarios

100,00 % Número de visitas a páginas

Ubicación



País	Número de visitas a páginas	Sesiones	Usuarios	Número de páginas vistas únicas
	251.228 % del total: 100,00 % (251.228)	77.697 % del total: 100,00 % (77.697)	63.222 % del total: 100,00 % (63.222)	184.838 % del total: 100,00 % (184.838)
1. Spain	134.350 (53,48 %)	29.244 (37,64 %)	21.394 (33,82 %)	94.690 (51,23 %)
2. Mexico	25.472 (10,14 %)	12.760 (16,42 %)	11.104 (17,55 %)	20.095 (10,87 %)
3. Peru	19.751 (7,86 %)	7.027 (9,04 %)	6.220 (9,83 %)	14.614 (7,91 %)
4. Colombia	16.243 (6,47 %)	7.644 (9,84 %)	6.670 (10,54 %)	12.971 (7,02 %)
5. Argentina	10.150 (4,04 %)	3.418 (4,40 %)	2.857 (4,52 %)	7.752 (4,19 %)
6. Ecuador	9.778 (3,89 %)	3.894 (5,01 %)	3.161 (5,00 %)	7.562 (4,09 %)
7. Chile	8.495 (3,38 %)	3.291 (4,24 %)	2.823 (4,46 %)	6.336 (3,43 %)
8. Venezuela	4.322 (1,72 %)	1.937 (2,49 %)	1.655 (2,62 %)	3.455 (1,87 %)
9. Bolivia	3.907 (1,56 %)	1.484 (1,91 %)	1.275 (2,02 %)	3.002 (1,62 %)
10. United States	2.090 (0,83 %)	782 (1,01 %)	697 (1,10 %)	1.666 (0,90 %)



Estadísticas Acceso Portal OCW-UC3M

1 may. 2017 - 31 may. 2017

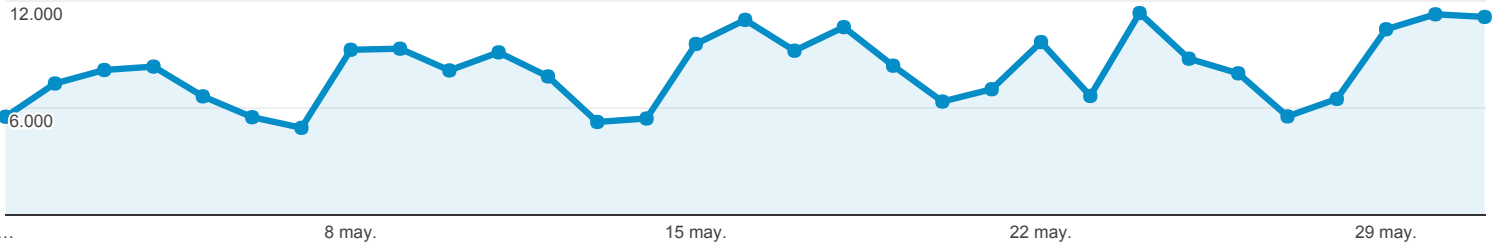


Todos los usuarios

100,00 % Número de visitas a páginas

Contenido más Visitado

● Número de visitas a páginas



Página	Número de visitas a páginas	Sesiones	Usuarios	Duración media de la sesión
	251.228 % del total: 100,00 % (251.228)	77.697 % del total: 100,00 % (77.697)	63.222 % del total: 100,00 % (63.222)	00:02:19 Media de la vista: 00:02:19 (0,00 %)
1. /ingenieria-quimica/quimica-ii/ejercicios-proyectos-y-casos	5.035 (2,00 %)	3.250 (4,18 %)	2.901 (1,74 %)	00:02:35
2. /	4.952 (1,97 %)	2.975 (3,83 %)	3.228 (1,93 %)	00:05:07
3. /cursos-categoria	4.388 (1,75 %)	185 (0,24 %)	2.195 (1,31 %)	00:06:49
4. /ingenieria-de-sistemas-y-automatica/automatizacion-industrial/ejercicios-y-problemas	3.380 (1,35 %)	1.402 (1,80 %)	1.543 (0,92 %)	00:03:39
5. /derecho-administrativo/instituciones-basicas-derecho-administrativo/tests-de-autoevaluacion-1	2.804 (1,12 %)	1.263 (1,63 %)	1.105 (0,66 %)	00:05:16
6. /estadistica/aprendizaje-del-software-estadistico-r-un-entorno-para-simulacion-y-computacion-estadistica/introduccion-a-los-graficos-en-r	2.777 (1,11 %)	2.510 (3,23 %)	2.208 (1,32 %)	00:00:38
7. /derecho-administrativo/derecho-administrativo-contratacion-y-medios-de-las-administraciones-publicas-2013/tests-de-autoevaluacion	2.349 (0,94 %)	691 (0,89 %)	760 (0,46 %)	00:05:30
8. /ciencia-e-oin/quimica-de-los-materiales/Material-de-clase/tema-6.-materiales-metalicos-ceramicos-y-polimeros-iii	2.004 (0,80 %)	1.789 (2,30 %)	1.638 (0,98 %)	00:00:56
9. /ciencia-e-oin/quimica-de-los-materiales/Material-de-clase/tema-5.-cinetica-quimica-termodinamica-y-equilibrio-i	1.802 (0,72 %)	1.652 (2,13 %)	1.472 (0,88 %)	00:00:45
10. /derecho-administrativo	1.729 (0,69 %)	366 (0,47 %)	716 (0,43 %)	00:09:33

Filas 1 - 10 de 11397