

Estadísticas de Acceso Mensual

1 nov. 2017 - 30 nov. 2017

Todos los usuarios
 100,00 % Sesiones

Total de Páginas Vistas

205.629

% del total: 100,00 % (205.629)



Total de Sesiones

63.892

% del total: 100,00 % (63.892)



Total de Usuarios

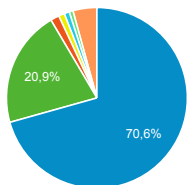
52.001

% del total: 100,00 % (52.001)



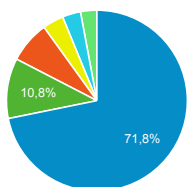
Fuentes de Origen del Tráfico

■ google ■ (direct) ■ bing
■ formacion-dka.es ■ plg.inf.uc3m.es
■ ocw.universia.net ■ Otras



Navegador Web Empleado

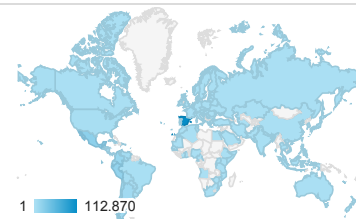
■ Chrome ■ Firefox ■ Safari
■ Internet Explorer ■ Edge
■ Otras



Páginas más visitadas

Página	Número de visitas a páginas	Usuarios
/	4.929	3.117
/cursos-categoria	4.184	2.078
/ingenieria-quimica/quimica-ii/ejercicios-proyectos-y-casos	3.312	1.907
/ingenieria-de-sistemas-y-automatiza/automatizacion-industrial/ejercicios-y-problemas	2.730	1.272
/estadistica/aprendizaje-del-software-estadistico-r-un-entorno-para-simulacion-y-computacion-estadistica/introduccion-a-los-graficos-en-r	2.669	2.139
/ingenieria-informatica/disenio-de-bases-de-datos/ejercicios-teoricos/ejercicios-teoricos/Tema4_SolucionCasosPracticosNormalizacion.pdf/view	1.598	1.295
/derecho-administrativo/derecho-administrativo-contratacion-y-medios-de-las-administraciones-publicas-2013/tests-de-autoevaluacion	1.562	629
/estadistica/aprendizaje-del-software-estadistico-r-un-entorno-para-simulacion-y-computacion-estadistica/estructuras-de-datos-en-r	1.533	1.281
/ciencia-e-oin/quimica-de-los-materiales/Material-de-clase/tema-5-cinetica-quimica-termodinamica-y-equilibrio-i	1.486	1.191

Número de páginas vistas



Páginas vistas por País

País	Número de visitas a páginas
Spain	112.870
Mexico	20.080
Peru	15.863
Colombia	12.494
Ecuador	9.154
Chile	6.538
Argentina	6.300

Páginas vistas por Ciudad

Ciudad	Número de visitas a páginas
Madrid	29.200
(not set)	26.167
Getafe	7.635
Leganes	6.339
Bogota	4.987
La Victoria	4.971
Barcelona	4.312
Valencia	4.083

Palabras Clave en Motores de Búsqueda

Palabra clave	Número de visitas a páginas
(not provided)	147.912
(not set)	56.946
open course	111
aplicaciones distribuidas avanzadas en java	38
tests de autoevaluación – ocw - uc3m	37
supuestos prácticos contratación pública	27
cinetica de las reacciones quimicas	22
casos prácticos – ocw	21
http://ocw.uc3m.es/derecho-administrativo/organizacion-actividad-aapp/programa	19



Estadísticas Acceso Portal OCW-UC3M

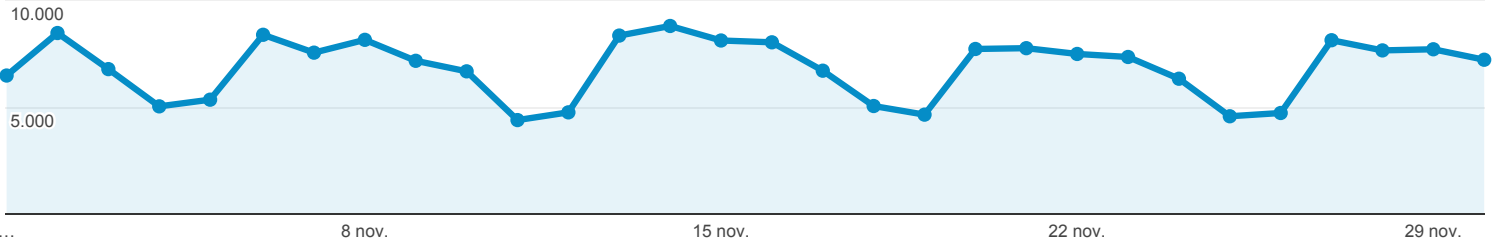


Todos los usuarios
100,00 % Número de visitas a páginas

1 nov. 2017 - 30 nov. 2017

Navegador

● Número de visitas a páginas



Navegador	Número de visitas a páginas	Sesiones	Usuarios
	205.629 % del total: 100,00 % (205.629)	63.892 % del total: 100,00 % (63.892)	51.999 % del total: 100,00 % (52.001)
1. Chrome	147.679 (71,82 %)	46.946 (73,48 %)	38.586 (74,20 %)
2. Firefox	22.138 (10,77 %)	6.576 (10,29 %)	5.114 (9,83 %)
3. Safari	15.343 (7,46 %)	4.663 (7,30 %)	3.621 (6,96 %)
4. Internet Explorer	7.738 (3,76 %)	1.768 (2,77 %)	1.552 (2,98 %)
5. Edge	6.716 (3,27 %)	1.837 (2,88 %)	1.488 (2,86 %)
6. Opera	2.387 (1,16 %)	832 (1,30 %)	560 (1,08 %)
7. Samsung Internet	1.460 (0,71 %)	471 (0,74 %)	390 (0,75 %)
8. Android Webview	1.220 (0,59 %)	374 (0,59 %)	314 (0,60 %)
9. Android Browser	411 (0,20 %)	184 (0,29 %)	160 (0,31 %)
10. Opera Mini	156 (0,08 %)	94 (0,15 %)	83 (0,16 %)



Estadísticas Acceso Portal OCW-UC3M

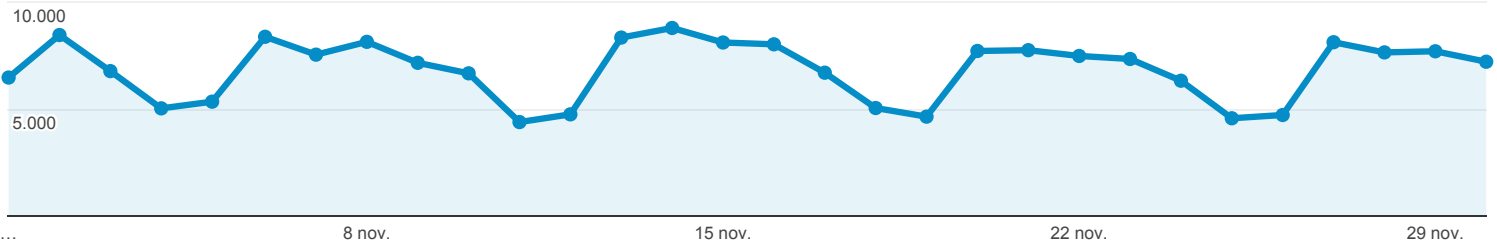


Todos los usuarios
100,00 % Número de visitas a páginas

1 nov. 2017 - 30 nov. 2017

Sistema Operativo

● Número de visitas a páginas



Sistema operativo	Número de visitas a páginas	Sesiones	Usuarios
	205.629 % del total: 100,00 % (205.629)	63.892 % del total: 100,00 % (63.892)	51.999 % del total: 100,00 % (52.001)
1. Windows	156.526 (76,12 %)	47.772 (74,77 %)	39.131 (75,25 %)
2. Android	21.003 (10,21 %)	8.088 (12,66 %)	6.731 (12,94 %)
3. Macintosh	15.567 (7,57 %)	3.813 (5,97 %)	2.775 (5,34 %)
4. iOS	8.602 (4,18 %)	2.893 (4,53 %)	2.282 (4,39 %)
5. Linux	3.704 (1,80 %)	1.204 (1,88 %)	977 (1,88 %)
6. Chrome OS	82 (0,04 %)	31 (0,05 %)	28 (0,05 %)
7. Windows Phone	75 (0,04 %)	48 (0,08 %)	40 (0,08 %)
8. (not set)	59 (0,03 %)	37 (0,06 %)	34 (0,07 %)
9. BlackBerry	6 (0,00 %)	2 (0,00 %)	2 (0,00 %)
10. Nintendo WiiU	2 (0,00 %)	1 (0,00 %)	1 (0,00 %)



Estadísticas Acceso Portal OCW-UC3M

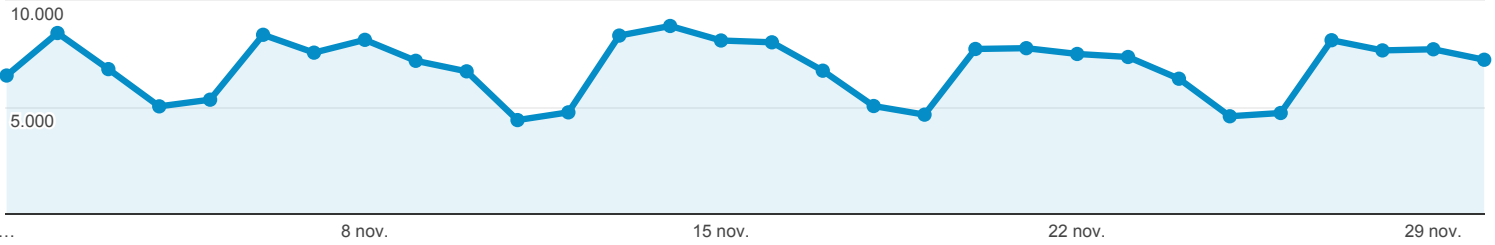


Todos los usuarios
100,00 % Número de visitas a páginas

1 nov. 2017 - 30 nov. 2017

Fuentes de Tráfico

● Número de visitas a páginas



Fuente	Número de visitas a páginas	Sesiones	Usuarios
	205.629 % del total: 100,00 % (205.629)	63.892 % del total: 100,00 % (63.892)	51.999 % del total: 100,00 % (52.001)
1. google	145.275 (70,65 %)	50.160 (78,51 %)	42.090 (80,28 %)
2. (direct)	42.887 (20,86 %)	9.577 (14,99 %)	7.294 (13,91 %)
3. bing	3.202 (1,56 %)	966 (1,51 %)	797 (1,52 %)
4. formacion-dka.es	2.158 (1,05 %)	437 (0,68 %)	101 (0,19 %)
5. plg.inf.uc3m.es	1.905 (0,93 %)	62 (0,10 %)	3 (0,01 %)
6. ocw.universia.net	1.401 (0,68 %)	249 (0,39 %)	199 (0,38 %)
7. reyesdelchollo.com	957 (0,47 %)	336 (0,53 %)	197 (0,38 %)
8. es.search.yahoo.com	561 (0,27 %)	128 (0,20 %)	91 (0,17 %)
9. ecosia.org	399 (0,19 %)	154 (0,24 %)	126 (0,24 %)
10. youtube.com	370 (0,18 %)	78 (0,12 %)	54 (0,10 %)



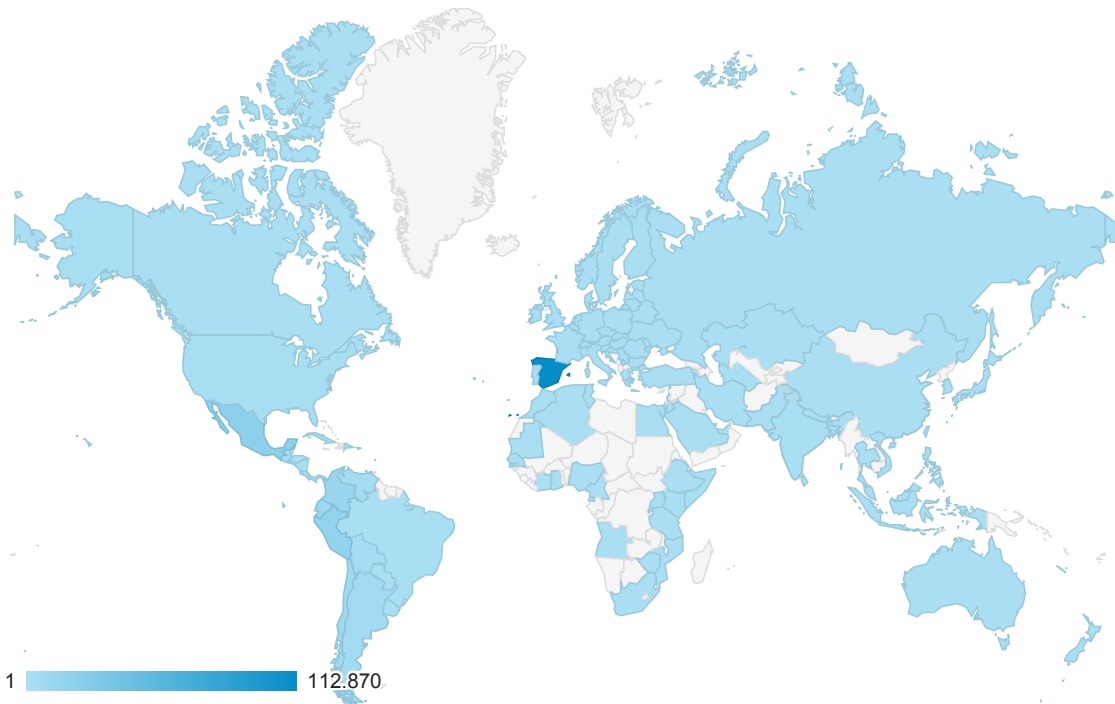
Estadísticas Acceso Portal OCW-UC3M



Todos los usuarios
100,00 % Número de visitas a páginas

1 nov. 2017 - 30 nov. 2017

Ubicación



País	Número de visitas a páginas	Sesiones	Usuarios	Número de páginas vistas únicas
	205.629 % del total: 100,00 % (205.629)	63.892 % del total: 100,00 % (63.892)	51.999 % del total: 100,00 % (52.001)	150.255 % del total: 100,00 % (150.255)
1. Spain	112.870 (54,89 %)	26.211 (41,02 %)	19.602 (37,67 %)	79.613 (52,99 %)
2. Mexico	20.080 (9,77 %)	10.095 (15,80 %)	8.859 (17,03 %)	15.787 (10,51 %)
3. Peru	15.863 (7,71 %)	4.907 (7,68 %)	4.304 (8,27 %)	11.420 (7,60 %)
4. Colombia	12.494 (6,08 %)	5.835 (9,13 %)	5.058 (9,72 %)	9.823 (6,54 %)
5. Ecuador	9.154 (4,45 %)	3.497 (5,47 %)	2.706 (5,20 %)	6.898 (4,59 %)
6. Chile	6.538 (3,18 %)	2.498 (3,91 %)	2.159 (4,15 %)	4.850 (3,23 %)
7. Argentina	6.300 (3,06 %)	2.544 (3,98 %)	2.224 (4,27 %)	4.950 (3,29 %)
8. Venezuela	3.973 (1,93 %)	1.643 (2,57 %)	1.429 (2,75 %)	3.016 (2,01 %)
9. Bolivia	2.465 (1,20 %)	1.061 (1,66 %)	948 (1,82 %)	1.943 (1,29 %)
10. Guatemala	1.665 (0,81 %)	735 (1,15 %)	628 (1,21 %)	1.233 (0,82 %)



Estadísticas Acceso Portal OCW-UC3M

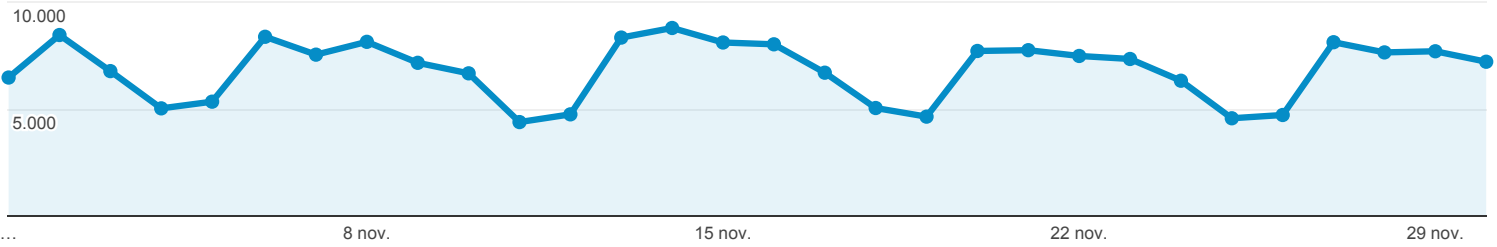


Todos los usuarios
100,00 % Número de visitas a páginas

1 nov. 2017 - 30 nov. 2017

Contenido más Visitado

● Número de visitas a páginas



Página	Número de visitas a páginas	Sesiones	Usuarios	Duración media de la sesión
	205.629 % del total: 100,00 % (205.629)	63.892 % del total: 100,00 % (63.892)	51.999 % del total: 100,00 % (52.001)	00:02:09 Media de la vista: 00:02:09 (0,00 %)
1. /	4.929 (2,40 %)	2.899 (4,54 %)	3.117 (2,29 %)	00:04:21
2. /cursos-categoria	4.184 (2,03 %)	313 (0,49 %)	2.078 (1,53 %)	00:03:59
3. /ingenieria-quimica/quimica-ii/ejercicios-proyectos-y-casos	3.312 (1,61 %)	2.152 (3,37 %)	1.907 (1,40 %)	00:02:31
4. /ingenieria-de-sistemas-y-automatica/automatizacion-industrial/ejercicios-y-problemas	2.730 (1,33 %)	1.230 (1,93 %)	1.272 (0,94 %)	00:03:03
5. /estadistica/aprendizaje-del-software-estadistico-r-un-entorno-para-simulacion-y-computacion-estadistica/introduccion-a-los-graficos-en-r	2.669 (1,30 %)	2.457 (3,85 %)	2.139 (1,57 %)	00:00:40
6. /ingenieria-informatica/disenio-de-bases-de-datos/ejercicios-teoricos/ejercicios-teoricos/Tema4_SolucionCasosPracticosNormalizacion.pdf/view	1.598 (0,78 %)	1.369 (2,14 %)	1.295 (0,95 %)	00:00:57
7. /derecho-administrativo/derecho-administrativo-contratacion-y-medios-de-las-administraciones-publicas-2013/tests-de-autoevaluacion	1.562 (0,76 %)	664 (1,04 %)	629 (0,46 %)	00:04:34
8. /estadistica/aprendizaje-del-software-estadistico-r-un-entorno-para-simulacion-y-computacion-estadistica/estructuras-de-datos-en-r	1.533 (0,75 %)	1.429 (2,24 %)	1.281 (0,94 %)	00:00:29
9. /ciencia-e-oin/quimica-de-los-materiales/Material-de-clase/tema-5.-cinetica-quimica-termodinamica-y-equilibrio-i	1.486 (0,72 %)	1.377 (2,16 %)	1.191 (0,88 %)	00:00:31
10. /estadistica/aprendizaje-del-software-estadistico-r-un-entorno-para-simulacion-y-computacion-estadistica/algunas-estructuras-de-programacion-creacion-de-funciones-en-r	1.422 (0,69 %)	1.314 (2,06 %)	1.188 (0,87 %)	00:00:42

Filas 1 - 10 de 11229