



# Estadísticas de Acceso Mensual

1 oct. 2017 - 31 oct. 2017

Todos los usuarios  
100,00 % Sesiones

## Total de Páginas Vistas

**213.433**

% del total: 100,00 % (213.433)



## Total de Sesiones

**61.586**

% del total: 100,00 % (61.586)



## Total de Usuarios

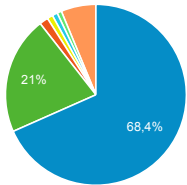
**49.292**

% del total: 100,00 % (49.292)



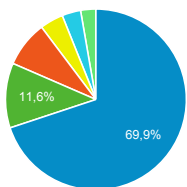
## Fuentes de Origen del Tráfico

- google
- (direct)
- bing
- t.co
- reyesdelchollo.com
- plg.inf.uc3m.es
- Otras



## Navegador Web Empleado

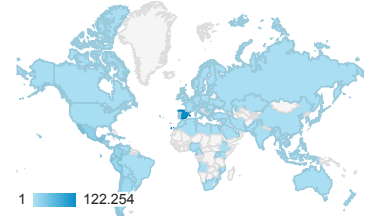
- Chrome
- Firefox
- Safari
- Internet Explorer
- Edge
- Otras



## Páginas más visitadas

| Página  | Número de visitas a páginas | Usuarios |
|---|-----------------------------|----------|
| /   | 5.085                       | 3.105    |
| /cursos-categoria   | 4.263                       | 2.087    |
| /ingenieria-quimica/quimica-ii/ejercicios-proyectos-y-casos   | 2.567                       | 1.629    |
| /ingenieria-de-sistemas-y-automatiza/automatizacion-industrial/ejercicios-y-problemas   | 2.359                       | 1.149    |
| /estadistica/aprendizaje-del-softw are-estadistico-r-un-entorno-para-s imulacion-y-computacion-estadisti ca/introduccion-a-los-graficos-en-r                                | 2.264                       | 1.814    |
| /derecho-administrativo   | 1.558                       | 684      |
| /estadistica/aprendizaje-del-softw are-estadistico-r-un-entorno-para-s imulacion-y-computacion-estadisti ca/algunas-estructuras-de-progra macion-creacion-de-funciones-en-r | 1.529                       | 1.256    |
| /derecho-administrativo/institucio nes-basicas-derecho-administrativ o/tests-de-autoevaluacion-1  | 1.411                       | 557      |
| /estadistica/aprendizaje-del-softw are-estadistico-r-un-entorno-para-s imulacion-y-computacion-estadisti ca/estructuras-de-datos-en-r                                       | 1.363                       | 1.118    |

## Número de páginas vistas



## Páginas vistas por País

| País      | Número de visitas a páginas |
|-----------|-----------------------------|
| Spain     | 122.254                     |
| Mexico    | 21.446                      |
| Peru      | 14.034                      |
| Colombia  | 13.529                      |
| Chile     | 6.444                       |
| Argentina | 6.343                       |
| Ecuador   | 6.052                       |

## Páginas vistas por Ciudad

| Ciudad      | Número de visitas a páginas |
|-------------|-----------------------------|
| Madrid      | 32.894                      |
| (not set)   | 23.568                      |
| Getafe      | 12.211                      |
| Leganes     | 10.346                      |
| Bogota      | 5.874                       |
| La Victoria | 4.553                       |
| Mexico City | 4.378                       |
| Barcelona   | 4.140                       |

## Palabras Clave en Motores de Búsqueda

| Palabra clave   | Número de visitas a páginas |
|---|-----------------------------|
| (not provided)  | 148.775                     |
| (not set)   | 63.956                      |
| imopuesto valor terrenos caso practico resuelto             | 73                          |
| uc3m cursos online  | 36                          |
| ocw uc3m fuentes de energía                                 | 35                          |
| test texto refundido contratos sector p úblico              | 26                          |
| problemas resueltos coeficiente de rep arto bromoformo-agua | 20                          |
| tecnicas de expresion oral y escrita                        | 20                          |
| busqueda federada bibliotecas                               | 17                          |



### Estadísticas Acceso Portal OCW-UC3M

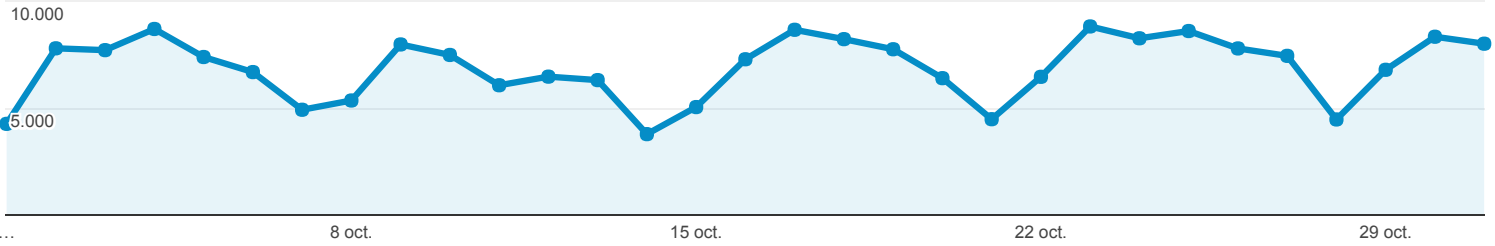


Todos los usuarios  
100,00 % Número de visitas a páginas

1 oct. 2017 - 31 oct. 2017

#### Navegador

● Número de visitas a páginas



| Navegador            | Número de visitas a páginas                      | Sesiones                                       | Usuarios                                       |
|----------------------|--|--|--|
|                      | 213.433<br>% del total:<br>100,00 %<br>(213.433) | 61.586<br>% del total:<br>100,00 %<br>(61.586) | 49.292<br>% del total:<br>100,00 %<br>(49.292) |
| 1. Chrome            | <b>149.219</b><br>(69,91 %)                      | 44.981<br>(73,04 %)                            | 36.211<br>(73,46 %)                            |
| 2. Firefox           | <b>24.760</b><br>(11,60 %)                       | 6.137<br>(9,96 %)                              | 4.878<br>(9,90 %)                              |
| 3. Safari            | <b>17.544</b><br>(8,22 %)                        | 4.684<br>(7,61 %)                              | 3.493<br>(7,09 %)                              |
| 4. Internet Explorer | <b>8.930</b><br>(4,18 %)                         | 1.797<br>(2,92 %)                              | 1.533<br>(3,11 %)                              |
| 5. Edge              | <b>7.158</b><br>(3,35 %)                         | 1.858<br>(3,02 %)                              | 1.485<br>(3,01 %)                              |
| 6. Samsung Internet  | <b>1.701</b><br>(0,80 %)                         | 549<br>(0,89 %)                                | 432<br>(0,88 %)                                |
| 7. Opera             | <b>1.643</b><br>(0,77 %)                         | 611<br>(0,99 %)                                | 418<br>(0,85 %)                                |
| 8. Android Webview   | <b>1.356</b><br>(0,64 %)                         | 486<br>(0,79 %)                                | 407<br>(0,83 %)                                |
| 9. Android Browser   | <b>394</b><br>(0,18 %)                           | 180<br>(0,29 %)                                | 155<br>(0,31 %)                                |
| 10. Opera Mini       | <b>190</b><br>(0,09 %)                           | 106<br>(0,17 %)                                | 100<br>(0,20 %)                                |



### Estadísticas Acceso Portal OCW-UC3M

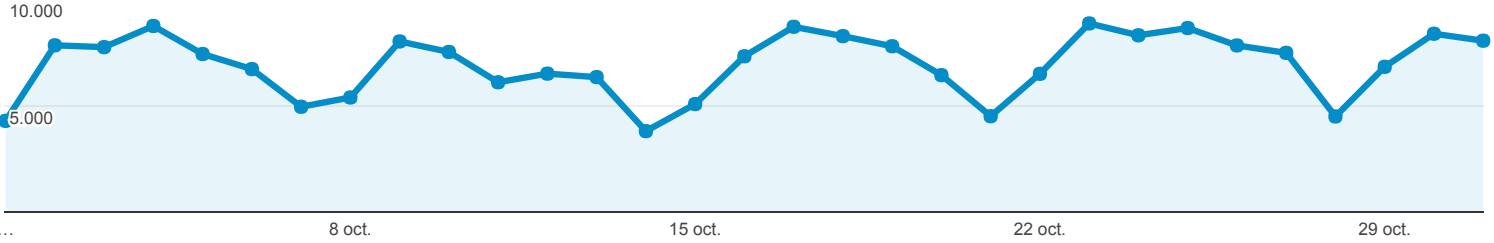


Todos los usuarios  
100,00 % Número de visitas a páginas

1 oct. 2017 - 31 oct. 2017

#### Sistema Operativo

#### Número de visitas a páginas



| Sistema operativo | Número de visitas a páginas                      | Sesiones                                       | Usuarios                                       |
|-------------------|--|--|--|
|                   | 213.433<br>% del total:<br>100,00 %<br>(213.433) | 61.586<br>% del total:<br>100,00 %<br>(61.586) | 49.292<br>% del total:<br>100,00 %<br>(49.292) |
| 1. Windows        | <b>160.505</b><br>(75,20 %)                      | 45.355<br>(73,64 %)                            | 36.675<br>(74,40 %)                            |
| 2. Android        | <b>21.359</b><br>(10,01 %)                       | 8.202<br>(13,32 %)                             | 6.564<br>(13,32 %)                             |
| 3. Macintosh      | <b>16.765</b><br>(7,85 %)                        | 3.645<br>(5,92 %)                              | 2.691<br>(5,46 %)                              |
| 4. iOS            | <b>9.581</b><br>(4,49 %)                         | 2.990<br>(4,85 %)                              | 2.248<br>(4,56 %)                              |
| 5. Linux          | <b>4.973</b><br>(2,33 %)                         | 1.260<br>(2,05 %)                              | 990<br>(2,01 %)                                |
| 6. (not set)      | <b>92</b><br>(0,04 %)                            | 43<br>(0,07 %)                                 | 42<br>(0,09 %)                                 |
| 7. Chrome OS      | <b>68</b><br>(0,03 %)                            | 41<br>(0,07 %)                                 | 36<br>(0,07 %)                                 |
| 8. Windows Phone  | <b>61</b><br>(0,03 %)                            | 31<br>(0,05 %)                                 | 31<br>(0,06 %)                                 |
| 9. BlackBerry     | <b>12</b><br>(0,01 %)                            | 8<br>(0,01 %)                                  | 8<br>(0,02 %)                                  |
| 10. Samsung       | <b>6</b><br>(0,00 %)                             | 4<br>(0,01 %)                                  | 3<br>(0,01 %)                                  |



### Estadísticas Acceso Portal OCW-UC3M

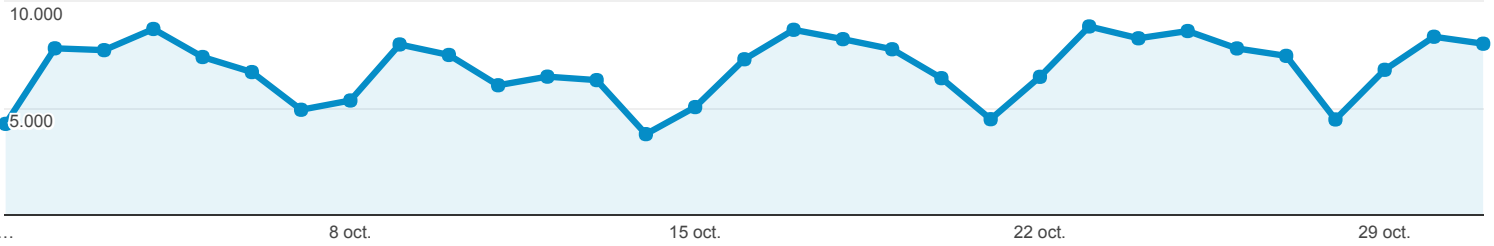


Todos los usuarios  
100,00 % Número de visitas a páginas

1 oct. 2017 - 31 oct. 2017

#### Fuentes de Tráfico

#### ● Número de visitas a páginas



| Fuente                | Número de visitas a páginas                      | Sesiones                                       | Usuarios                                       |
|-----------------------|--|--|--|
|                       | 213.433<br>% del total:<br>100,00 %<br>(213.433) | 61.586<br>% del total:<br>100,00 %<br>(61.586) | 49.292<br>% del total:<br>100,00 %<br>(49.292) |
| 1. google             | <b>145.931</b><br>(68,37 %)                      | 47.559<br>(77,22 %)                            | 39.271<br>(78,99 %)                            |
| 2. (direct)           | <b>44.926</b><br>(21,05 %)                       | 9.319<br>(15,13 %)                             | 6.930<br>(13,94 %)                             |
| 3. bing               | <b>3.355</b><br>(1,57 %)                         | 951<br>(1,54 %)                                | 783<br>(1,57 %)                                |
| 4. t.co               | <b>2.156</b><br>(1,01 %)                         | 58<br>(0,09 %)                                 | 1<br>(0,00 %)                                  |
| 5. reyesdelchollo.com | <b>2.012</b><br>(0,94 %)                         | 637<br>(1,03 %)                                | 336<br>(0,68 %)                                |
| 6. plg.inf.uc3m.es    | <b>1.716</b><br>(0,80 %)                         | 54<br>(0,09 %)                                 | 3<br>(0,01 %)                                  |
| 7. sindinero.org      | <b>1.686</b><br>(0,79 %)                         | 308<br>(0,50 %)                                | 271<br>(0,55 %)                                |
| 8. ocw.universia.net  | <b>1.399</b><br>(0,66 %)                         | 167<br>(0,27 %)                                | 129<br>(0,26 %)                                |
| 9. formacion-dka.es   | <b>635</b><br>(0,30 %)                           | 107<br>(0,17 %)                                | 40<br>(0,08 %)                                 |
| 10. ecosia.org        | <b>564</b><br>(0,26 %)                           | 175<br>(0,28 %)                                | 125<br>(0,25 %)                                |

Filas 1 - 10 de 250



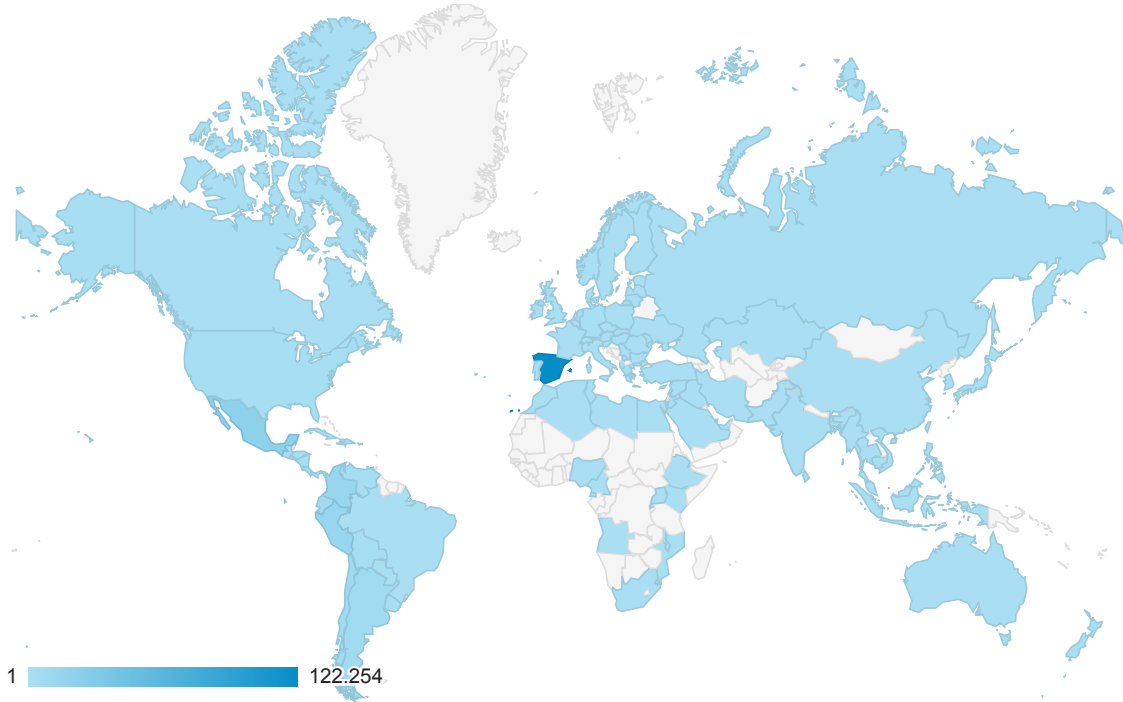
### Estadísticas Acceso Portal OCW-UC3M



Todos los usuarios  
100,00 % Número de visitas a páginas

1 oct. 2017 - 31 oct. 2017

#### Ubicación



| País                              | Número de visitas a páginas                      | Sesiones                                       | Usuarios                                       | Número de páginas vistas únicas                  |
|-----------------------------------|--|--|--|--|
|                                   | 213.433<br>% del total:<br>100,00 %<br>(213.433) | 61.586<br>% del total:<br>100,00 %<br>(61.586) | 49.292<br>% del total:<br>100,00 %<br>(49.292) | 154.556<br>% del total:<br>100,00 %<br>(154.556) |
| 1. <a href="#">Spain</a>          | <b>122.254</b><br>(57,28 %)                      | 25.450<br>(41,32 %)                            | 18.266<br>(37,02 %)                            | 84.516<br>(54,68 %)                              |
| 2. <a href="#">Mexico</a>         | <b>21.446</b><br>(10,05 %)                       | 10.171<br>(16,52 %)                            | 8.940<br>(18,12 %)                             | 16.837<br>(10,89 %)                              |
| 3. <a href="#">Peru</a>           | <b>14.034</b><br>(6,58 %)                        | 4.602<br>(7,47 %)                              | 3.981<br>(8,07 %)                              | 10.384<br>(6,72 %)                               |
| 4. <a href="#">Colombia</a>       | <b>13.529</b><br>(6,34 %)                        | 5.989<br>(9,72 %)                              | 5.112<br>(10,36 %)                             | 10.644<br>(6,89 %)                               |
| 5. <a href="#">Chile</a>          | <b>6.444</b><br>(3,02 %)                         | 2.343<br>(3,80 %)                              | 1.956<br>(3,96 %)                              | 4.712<br>(3,05 %)                                |
| 6. <a href="#">Argentina</a>      | <b>6.343</b><br>(2,97 %)                         | 2.278<br>(3,70 %)                              | 1.954<br>(3,96 %)                              | 4.902<br>(3,17 %)                                |
| 7. <a href="#">Ecuador</a>        | <b>6.052</b><br>(2,84 %)                         | 2.436<br>(3,96 %)                              | 1.996<br>(4,05 %)                              | 4.803<br>(3,11 %)                                |
| 8. <a href="#">Venezuela</a>      | <b>3.692</b><br>(1,73 %)                         | 1.426<br>(2,32 %)                              | 1.249<br>(2,53 %)                              | 2.740<br>(1,77 %)                                |
| 9. <a href="#">Bolivia</a>        | <b>2.987</b><br>(1,40 %)                         | 1.012<br>(1,64 %)                              | 889<br>(1,80 %)                                | 2.264<br>(1,46 %)                                |
| 10. <a href="#">United States</a> | <b>1.658</b><br>(0,78 %)                         | 733<br>(1,19 %)                                | 605<br>(1,23 %)                                | 1.289<br>(0,83 %)                                |



### Estadísticas Acceso Portal OCW-UC3M

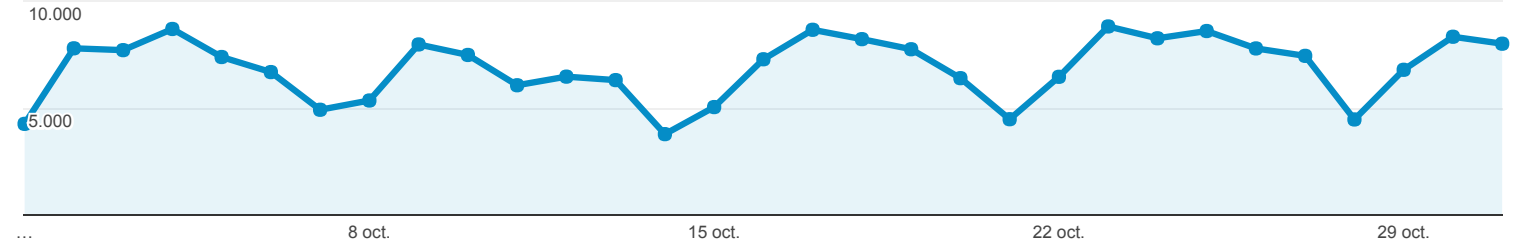


Todos los usuarios  
100,00 % Número de visitas a páginas

1 oct. 2017 - 31 oct. 2017

#### Contenido más Visitado

● Número de visitas a páginas



| Página   | Número de visitas a páginas                      | Sesiones                                       | Usuarios                                       | Duración media de la sesión                            |
|--|--|--|--|--|
|  | 213.433<br>% del total:<br>100,00 %<br>(213.433) | 61.586<br>% del total:<br>100,00 %<br>(61.586) | 49.292<br>% del total:<br>100,00 %<br>(49.292) | 00:02:18<br>Media de la vista:<br>00:02:18<br>(0,00 %) |
| 1. /   | <b>5.085</b><br>(2,38 %)                         | 3.024<br>(4,91 %)                              | 3.105<br>(2,26 %)                              | 00:05:06   |
| 2. /cursos-categoria   | <b>4.263</b><br>(2,00 %)                         | 237<br>(0,38 %)                                | 2.087<br>(1,52 %)                              | 00:05:14   |
| 3. /ingenieria-quimica/quimica-ii/ejercicios-proyectos-y-casos   | <b>2.567</b><br>(1,20 %)                         | 1.796<br>(2,92 %)                              | 1.629<br>(1,19 %)                              | 00:02:03   |
| 4. /ingenieria-de-sistemas-y-automatica/automatizacion-industrial/ejercicios-y-problemas   | <b>2.359</b><br>(1,11 %)                         | 1.106<br>(1,80 %)                              | 1.149<br>(0,84 %)                              | 00:03:10   |
| 5. /estadistica/aprendizaje-del-software-estadistico-r-un-entorno-para-simulacion-y-computacion-estadistica/introduccion-a-los-graficos-en-r                               | <b>2.264</b><br>(1,06 %)                         | 2.073<br>(3,37 %)                              | 1.814<br>(1,32 %)                              | 00:00:36   |
| 6. /derecho-administrativo   | <b>1.558</b><br>(0,73 %)                         | 382<br>(0,62 %)                                | 684<br>(0,50 %)                                | 00:05:54   |
| 7. /estadistica/aprendizaje-del-software-estadistico-r-un-entorno-para-simulacion-y-computacion-estadistica/algunas-estructuras-de-programacion-creacion-de-funciones-en-r | <b>1.529</b><br>(0,72 %)                         | 1.411<br>(2,29 %)                              | 1.256<br>(0,91 %)                              | 00:00:39   |
| 8. /derecho-administrativo/instituciones-basicas-derecho-administrativo/tests-de-autoevaluacion-1  | <b>1.411</b><br>(0,66 %)                         | 617<br>(1,00 %)                                | 557<br>(0,41 %)                                | 00:04:29   |
| 9. /estadistica/aprendizaje-del-software-estadistico-r-un-entorno-para-simulacion-y-computacion-estadistica/estructuras-de-datos-en-r                                      | <b>1.363</b><br>(0,64 %)                         | 1.262<br>(2,05 %)                              | 1.118<br>(0,81 %)                              | 00:00:36   |
| 10. /derecho-administrativo/derecho-administrativo-contratacion-y-medios-de-las-administraciones-publicas-2013/tests-de-autoevaluacion                                     | <b>1.343</b><br>(0,63 %)                         | 556<br>(0,90 %)                                | 518<br>(0,38 %)                                | 00:04:44   |

Filas 1 - 10 de 11847