



Estadísticas de Acceso Mensual

1 sept. 2017 - 30 sept. 2017

Todos los usuarios
100,00 % Sesiones

Total de Páginas Vistas

207.552

% del total: 100,00 % (207.552)



Total de Sesiones

60.852

% del total: 100,00 % (60.852)



Total de Usuarios

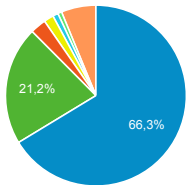
49.178

% del total: 100,00 % (49.178)



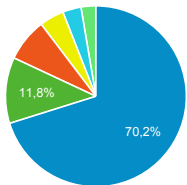
Fuentes de Origen del Tráfico

- google
- reyesdelchollo.com
- ocw.universia.net
- campus31.unad.edu.co
- (direct)
- bing
- Otras



Navegador Web Empleado

- Chrome
- Firefox
- Safari
- Internet Explorer
- Edge
- Otras



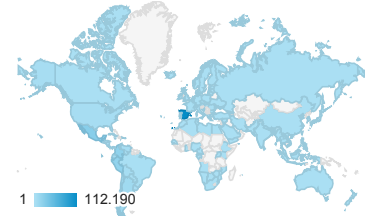
Páginas más visitadas

Página	Número de visitas a páginas	Usuarios
/	5.402	3.397
/cursos-categoria	4.883	2.351
/ingenieria-quimica/quimica-ii/ejercicios-proyectos-y-casos	2.719	1.636
/cursos	2.537	1.473
/estadistica/aprendizaje-del-software-estadistico-r-un-entorno-para-simulacion-y-computacion-estadistica/introduccion-a-los-graficos-en-r	2.301	1.798
/ingenieria-de-sistemas-y-automatizacion/automatizacion-industrial/ejercicios-y-problemas	1.968	904
/cursos/	1.695	858
/derecho-administrativo	1.660	715
/ciencia-e-oin/quimica-de-los-materiales/Material-de-clase/tema-6.-materiales-metalicos-ceramicos-y-polimeros-iii	1.363	1.121

Palabras Clave en Motores de Búsqueda

Palabra clave	Número de visitas a páginas
(not provided)	140.537
(not set)	65.945
periodismo internacional 2017 pdf	96
uc3m departamento eléctrica imágenes	80
unt.pe fisica exámenes pasados de electrónica	60
www.open course ware	53
transformadores problemas resueltos pdf	31
ocw/sistemas electronicos y de instrumentacion industrial	30
http://ocw.uc3m.es/cursos-categoria	24

Número de páginas vistas



Páginas vistas por País

País	Número de visitas a páginas
Spain	112.190
Mexico	23.224
Colombia	17.453
Peru	16.266
Argentina	6.584
Chile	5.619
Ecuador	4.532

Páginas vistas por Ciudad

Ciudad	Número de visitas a páginas
Madrid	31.309
(not set)	23.786
Getafe	14.388
Bogota	7.687
Leganes	7.442
La Victoria	6.292
Barcelona	4.425
Mexico City	4.042



Estadísticas Acceso Portal OCW-UC3M

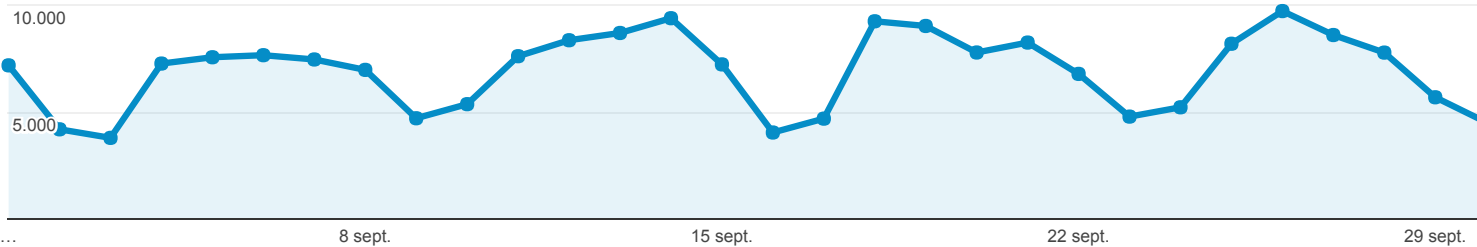


Todos los usuarios
100,00 % Número de visitas a páginas

1 sept. 2017 - 30 sept. 2017

Navegador

● Número de visitas a páginas



Navegador	Número de visitas a páginas	Sesiones	Usuarios
	207.552 % del total: 100,00 % (207.552)	60.852 % del total: 100,00 % (60.852)	49.177 % del total: 100,00 % (49.178)
1. Chrome	145.613 (70,16 %)	45.077 (74,08 %)	36.511 (74,24 %)
2. Firefox	24.490 (11,80 %)	5.993 (9,85 %)	4.783 (9,73 %)
3. Safari	15.981 (7,70 %)	4.405 (7,24 %)	3.417 (6,95 %)
4. Internet Explorer	9.109 (4,39 %)	1.814 (2,98 %)	1.593 (3,24 %)
5. Edge	6.844 (3,30 %)	1.601 (2,63 %)	1.286 (2,61 %)
6. Opera	1.818 (0,88 %)	581 (0,95 %)	410 (0,83 %)
7. Samsung Internet	1.270 (0,61 %)	522 (0,86 %)	424 (0,86 %)
8. Android Webview	958 (0,46 %)	368 (0,60 %)	334 (0,68 %)
9. Android Browser	453 (0,22 %)	186 (0,31 %)	148 (0,30 %)
10. Opera Mini	248 (0,12 %)	112 (0,18 %)	97 (0,20 %)



Estadísticas Acceso Portal OCW-UC3M

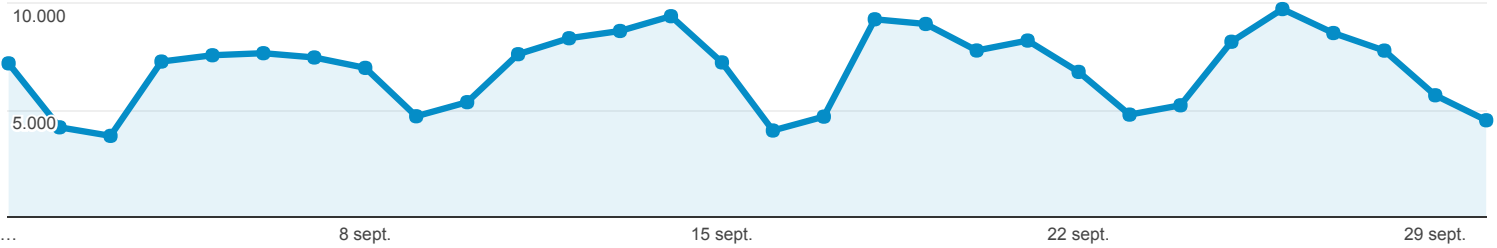


Todos los usuarios
100,00 % Número de visitas a páginas

1 sept. 2017 - 30 sept. 2017

Sistema Operativo

● Número de visitas a páginas



Sistema operativo	Número de visitas a páginas	Sesiones	Usuarios
	207.552 % del total: 100,00 % (207.552)	60.852 % del total: 100,00 % (60.852)	49.177 % del total: 100,00 % (49.178)
1. Windows	159.219 (76,71 %)	44.899 (73,78 %)	36.605 (74,43 %)
2. Android	19.777 (9,53 %)	8.354 (13,73 %)	6.733 (13,69 %)
3. Macintosh	14.579 (7,02 %)	3.333 (5,48 %)	2.494 (5,07 %)
4. iOS	9.356 (4,51 %)	2.885 (4,74 %)	2.278 (4,63 %)
5. Linux	4.294 (2,07 %)	1.235 (2,03 %)	933 (1,90 %)
6. (not set)	172 (0,08 %)	65 (0,11 %)	62 (0,13 %)
7. Windows Phone	78 (0,04 %)	39 (0,06 %)	38 (0,08 %)
8. Chrome OS	60 (0,03 %)	32 (0,05 %)	26 (0,05 %)
9. BlackBerry	6 (0,00 %)	4 (0,01 %)	4 (0,01 %)
10. Samsung	5 (0,00 %)	1 (0,00 %)	1 (0,00 %)



Estadísticas Acceso Portal OCW-UC3M

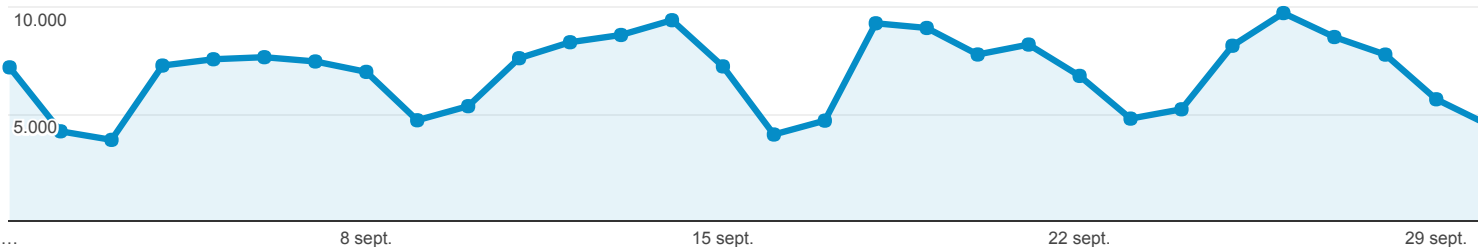


Todos los usuarios
100,00 % Número de visitas a páginas

1 sept. 2017 - 30 sept. 2017

Fuentes de Tráfico

● Número de visitas a páginas



Fuente	Número de visitas a páginas	Sesiones	Usuarios
	207.552 % del total: 100,00 % (207.552)	60.852 % del total: 100,00 % (60.852)	49.177 % del total: 100,00 % (49.178)
1. google	137.659 (66,33 %)	45.403 (74,61 %)	38.314 (77,23 %)
2. (direct)	44.008 (21,20 %)	9.338 (15,35 %)	7.154 (14,42 %)
3. reyesdelchollo.com	5.899 (2,84 %)	1.842 (3,03 %)	854 (1,72 %)
4. bing	3.622 (1,75 %)	803 (1,32 %)	680 (1,37 %)
5. ocw.universia.net	2.010 (0,97 %)	210 (0,35 %)	133 (0,27 %)
6. campus31.unad.edu.co	1.464 (0,71 %)	736 (1,21 %)	474 (0,96 %)
7. plg.inf.uc3m.es	1.233 (0,59 %)	50 (0,08 %)	6 (0,01 %)
8. uc3m.es	1.203 (0,58 %)	50 (0,08 %)	22 (0,04 %)
9. sindinero.org	1.090 (0,53 %)	216 (0,35 %)	191 (0,39 %)
10. apuntesdeelectronica.com	802 (0,39 %)	117 (0,19 %)	94 (0,19 %)

Filas 1 - 10 de 232



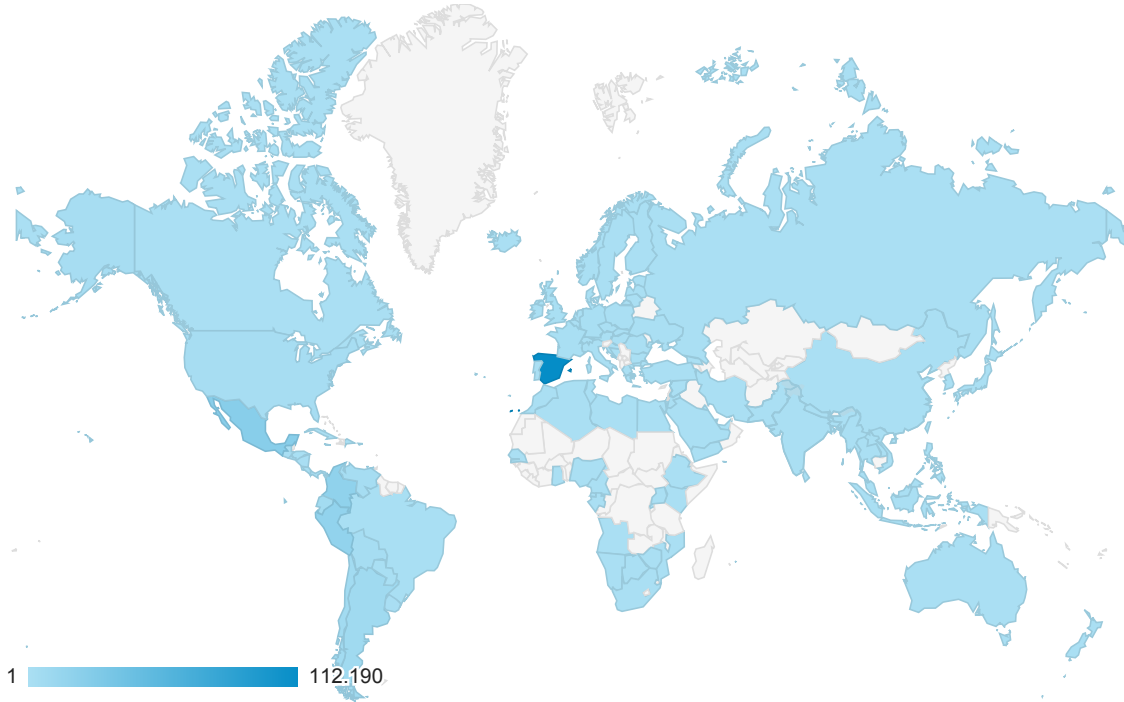
Estadísticas Acceso Portal OCW-UC3M



Todos los usuarios
100,00 % Número de visitas a páginas

1 sept. 2017 - 30 sept. 2017

Ubicación



País	Número de visitas a páginas	Sesiones	Usuarios	Número de páginas vistas únicas
	207.552 % del total: 100,00 % (207.552)	60.852 % del total: 100,00 % (60.852)	49.177 % del total: 100,00 % (49.178)	150.862 % del total: 100,00 % (150.862)
1. Spain	112.190 (54,05 %)	21.691 (35,65 %)	15.917 (32,34 %)	77.314 (51,25 %)
2. Mexico	23.224 (11,19 %)	11.494 (18,89 %)	9.948 (20,21 %)	18.519 (12,28 %)
3. Colombia	17.453 (8,41 %)	8.241 (13,54 %)	6.780 (13,78 %)	13.900 (9,21 %)
4. Peru	16.266 (7,84 %)	5.282 (8,68 %)	4.583 (9,31 %)	11.876 (7,87 %)
5. Argentina	6.584 (3,17 %)	2.655 (4,36 %)	2.249 (4,57 %)	5.207 (3,45 %)
6. Chile	5.619 (2,71 %)	2.258 (3,71 %)	1.896 (3,85 %)	4.381 (2,90 %)
7. Ecuador	4.532 (2,18 %)	1.639 (2,69 %)	1.332 (2,71 %)	3.513 (2,33 %)
8. Venezuela	2.572 (1,24 %)	858 (1,41 %)	750 (1,52 %)	1.906 (1,26 %)
9. Bolivia	2.425 (1,17 %)	1.040 (1,71 %)	916 (1,86 %)	1.917 (1,27 %)
10. United States	2.233 (1,08 %)	636 (1,05 %)	560 (1,14 %)	1.433 (0,95 %)



Estadísticas Acceso Portal OCW-UC3M

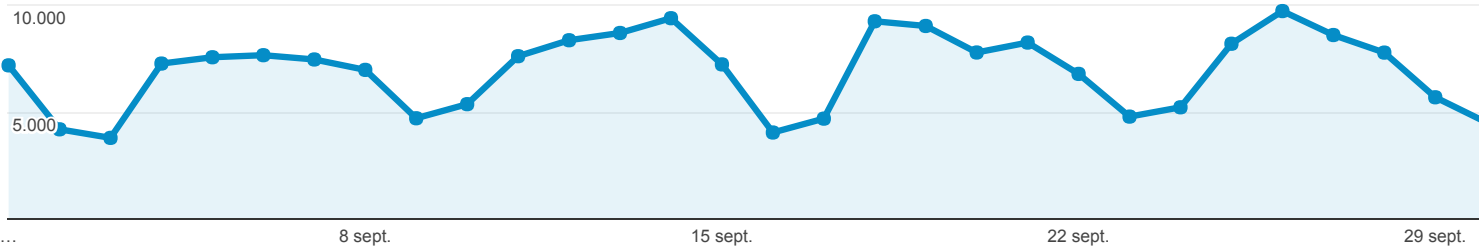


Todos los usuarios
100,00 % Número de visitas a páginas

1 sept. 2017 - 30 sept. 2017

Contenido más Visitado

● Número de visitas a páginas



Página	Número de visitas a páginas	Sesiones	Usuarios	Duración media de la sesión
	207.552 % del total: 100,00 % (207.552)	60.852 % del total: 100,00 % (60.852)	49.177 % del total: 100,00 % (49.178)	00:02:12 Media de la vista: 00:02:12 (0,00 %)
1. /	5.402 (2,60 %)	3.209 (5,27 %)	3.397 (2,51 %)	00:04:40
2. /cursos-categoria	4.883 (2,35 %)	335 (0,55 %)	2.351 (1,73 %)	00:04:53
3. /ingenieria-quimica/quimica-ii/ejercicios-proyectos-y-casos	2.719 (1,31 %)	1.812 (2,98 %)	1.636 (1,21 %)	00:02:18
4. /cursos	2.537 (1,22 %)	1.517 (2,49 %)	1.473 (1,09 %)	00:02:25
5. /estadistica/aprendizaje-del-software-estadistico-r-un-entorno-para-simulacion-y-computacion-estadistica/introduccion-a-los-graficos-en-r	2.301 (1,11 %)	2.123 (3,49 %)	1.798 (1,33 %)	00:00:31
6. /ingenieria-de-sistemas-y-automatica/automatizacion-industrial/ejercicios-y-problemas	1.968 (0,95 %)	868 (1,43 %)	904 (0,67 %)	00:03:22
7. /cursos/	1.695 (0,82 %)	282 (0,46 %)	858 (0,63 %)	00:01:34
8. /derecho-administrativo	1.660 (0,80 %)	309 (0,51 %)	715 (0,53 %)	00:04:56
9. /ciencia-e-oin/quimica-de-los-materiales/Material-de-clase/tema-6.-materiales-metalicos-ceramicos-y-polimeros-iii	1.363 (0,66 %)	1.220 (2,00 %)	1.121 (0,83 %)	00:00:57
10. /estadistica/aprendizaje-del-software-estadistico-r-un-entorno-para-simulacion-y-computacion-estadistica/estructuras-de-datos-en-r	1.330 (0,64 %)	1.233 (2,03 %)	1.085 (0,80 %)	00:00:39

Filas 1 - 10 de 11378