



# Estadísticas de Acceso Anual

1 ene. 2017 - 31 dic. 2017

Todos los usuarios  
100,00 % Sesiones

## Total de Páginas Vistas

**2.438.749**

% del total: 100,00 % (2.438.749)



## Total de Sesiones

**734.314**

% del total: 100,00 % (734.314)



## Total de Usuarios

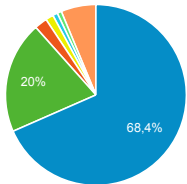
**565.642**

% del total: 100,00 % (565.642)



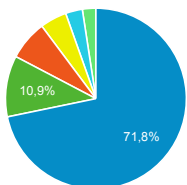
## Fuentes de Origen del Tráfico

- google
- reyesdelchollo.com
- uc3m.es
- (direct)
- bing
- blogthinkbig.com
- Otras



## Navegador Web Empleado

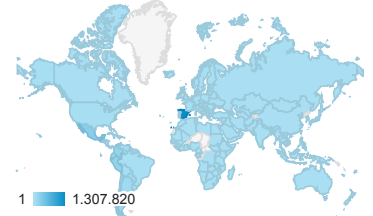
- Chrome
- Firefox
- Safari
- Internet Explorer
- Edge
- Otras



## Páginas más visitadas

| Página  | Número de visitas a páginas | Usuarios |
|---|-----------------------------|----------|
| /   | 55.833                      | 33.192   |
| /cursos-categoria   | 52.047                      | 23.781   |
| /ingenieria-quimica/quimica-ii/ejercicios-proyectos-y-casos   | 37.800                      | 23.251   |
| /estadistica/aprendizaje-del-software-estadistico-r-un-entorno-para-simulacion-y-computacion-estadistica/introduccion-a-los-graficos-en-r | 28.747                      | 20.941   |
| /ingenieria-de-sistemas-y-automatizacion/automatizacion-industrial/ejercicios-y-problemas   | 28.203                      | 12.772   |
| /cursos   | 22.254                      | 13.882   |
| /derecho-administrativo/instituciones-basicas-derecho-administrativo/tests-de-autoevaluacion-1  | 19.699                      | 7.556    |
| /derecho-administrativo/derecho-administrativo-contratacion-y-medios-de-las-administraciones-publicas-2013/tests-de-autoevaluacion        | 19.547                      | 6.872    |
| /cursos/  | 16.699                      | 8.011    |

## Número de páginas vistas



## Páginas vistas por País

| País      | Número de visitas a páginas |
|-----------|-----------------------------|
| Spain     | 1.307.820                   |
| Mexico    | 265.908                     |
| Peru      | 178.556                     |
| Colombia  | 168.217                     |
| Ecuador   | 80.919                      |
| Argentina | 77.957                      |
| Chile     | 70.101                      |

## Palabras Clave en Motores de Búsqueda

| Palabra clave                           | Número de visitas a páginas |
|---|-----------------------------|
| (not provided)                          | 1.691.906                   |
| (not set)                               | 729.830                     |
| ocw uc3m                                | 385                         |
| uc3m test derecho laboral               | 192                         |
| cache:http://ocw.uc3m.es/               | 162                         |
| open course                             | 157                         |
| cursos universidad carlos iii           | 129                         |
| contratación pública quadra salcedo     | 110                         |
| balance de materia ejercicios resueltos | 107                         |

## Páginas vistas por Ciudad

| Ciudad      | Número de visitas a páginas |
|-------------|-----------------------------|
| Madrid      | 361.616                     |
| (not set)   | 292.060                     |
| Getafe      | 98.977                      |
| Bogota      | 69.492                      |
| Barcelona   | 58.426                      |
| La Victoria | 57.581                      |
| Leganes     | 55.220                      |
| Mexico City | 52.543                      |



### Estadísticas Acceso Portal OCW-UC3M

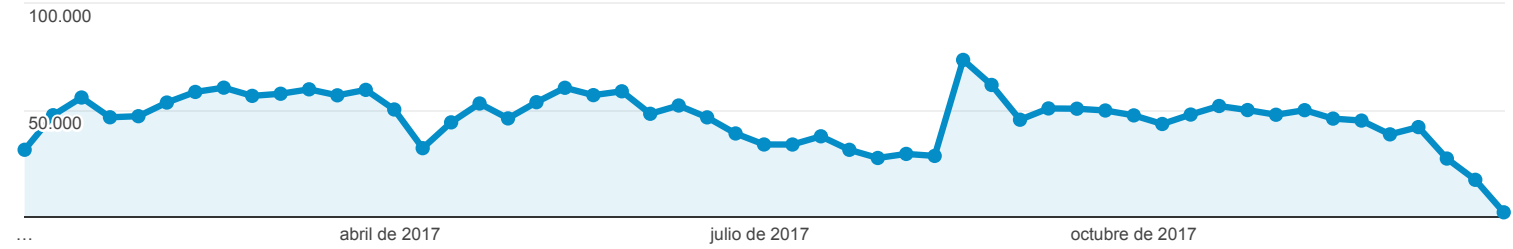


Todos los usuarios  
100,00 % Número de visitas a páginas

1 ene. 2017 - 31 dic. 2017

#### Navegador

#### ● Número de visitas a páginas



| Navegador            | Número de visitas a páginas                          | Sesiones   | Usuarios   |
|----------------------|--|--|--|
|                      | 2.438.749<br>% del total:<br>100,00 %<br>(2.438.749) | 734.314<br>% del total:<br>100,00 %<br>(734.314) | 565.642<br>% del total:<br>100,00 %<br>(565.642) |
| 1. Chrome            | <b>1.750.036</b><br>(71,76 %)                        | <b>540.943</b><br>(73,67 %)                      | <b>418.393</b><br>(74,26 %)                      |
| 2. Firefox           | <b>266.475</b><br>(10,93 %)                          | <b>78.159</b><br>(10,64 %)                       | <b>58.328</b><br>(10,35 %)                       |
| 3. Safari            | <b>173.227</b><br>(7,10 %)                           | <b>52.369</b><br>(7,13 %)                        | <b>37.371</b><br>(6,63 %)                        |
| 4. Internet Explorer | <b>116.491</b><br>(4,78 %)                           | <b>23.630</b><br>(3,22 %)                        | <b>19.166</b><br>(3,40 %)                        |
| 5. Edge              | <b>73.643</b><br>(3,02 %)                            | <b>17.993</b><br>(2,45 %)                        | <b>13.254</b><br>(2,35 %)                        |
| 6. Opera             | <b>20.797</b><br>(0,85 %)                            | <b>6.419</b><br>(0,87 %)                         | <b>4.503</b><br>(0,80 %)                         |
| 7. Android Webview   | <b>14.404</b><br>(0,59 %)                            | <b>5.313</b><br>(0,72 %)                         | <b>4.373</b><br>(0,78 %)                         |
| 8. Android Browser   | <b>6.725</b><br>(0,28 %)                             | <b>3.118</b><br>(0,42 %)                         | <b>2.578</b><br>(0,46 %)                         |
| 9. Samsung Internet  | <b>5.366</b><br>(0,22 %)                             | <b>1.836</b><br>(0,25 %)                         | <b>1.447</b><br>(0,26 %)                         |
| 10. Opera Mini       | <b>3.098</b><br>(0,13 %)                             | <b>1.674</b><br>(0,23 %)                         | <b>1.480</b><br>(0,26 %)                         |



### Estadísticas Acceso Portal OCW-UC3M

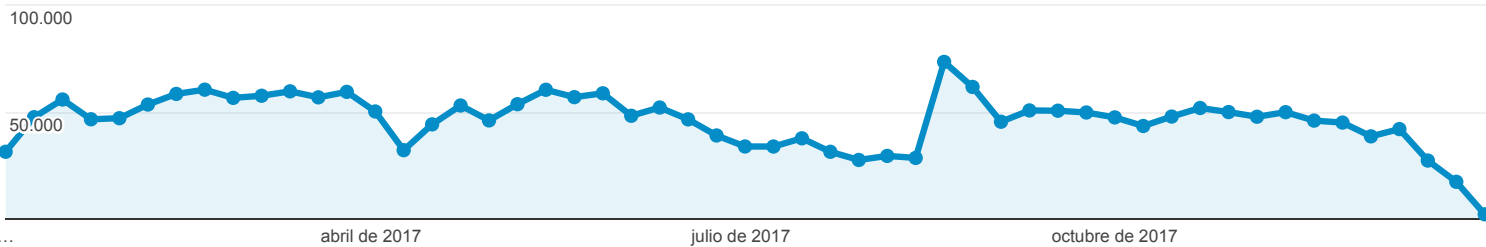


Todos los usuarios  
100,00 % Número de visitas a páginas

1 ene. 2017 - 31 dic. 2017

#### Sistema Operativo

#### Número de visitas a páginas



| Sistema operativo | Número de visitas a páginas                          | Sesiones   | Usuarios   |
|-------------------|--|--|--|
|                   | 2.438.749<br>% del total:<br>100,00 %<br>(2.438.749) | 734.314<br>% del total:<br>100,00 %<br>(734.314) | 565.642<br>% del total:<br>100,00 %<br>(565.642) |
| 1. Windows        | <b>1.868.787</b><br>(76,63 %)                        | <b>543.009</b><br>(73,95 %)                      | <b>420.235</b><br>(74,78 %)                      |
| 2. Android        | <b>254.098</b><br>(10,42 %)                          | <b>99.882</b><br>(13,60 %)                       | <b>77.013</b><br>(13,70 %)                       |
| 3. Macintosh      | <b>159.203</b><br>(6,53 %)                           | <b>39.871</b><br>(5,43 %)                        | <b>26.214</b><br>(4,66 %)                        |
| 4. iOS            | <b>103.784</b><br>(4,26 %)                           | <b>33.808</b><br>(4,60 %)                        | <b>25.176</b><br>(4,48 %)                        |
| 5. Linux          | <b>47.574</b><br>(1,95 %)                            | <b>15.349</b><br>(2,09 %)                        | <b>11.183</b><br>(1,99 %)                        |
| 6. (not set)      | <b>2.591</b><br>(0,11 %)                             | <b>1.138</b><br>(0,15 %)                         | <b>1.026</b><br>(0,18 %)                         |
| 7. Windows Phone  | <b>1.391</b><br>(0,06 %)                             | <b>664</b><br>(0,09 %)                           | <b>581</b><br>(0,10 %)                           |
| 8. Chrome OS      | <b>1.034</b><br>(0,04 %)                             | <b>405</b><br>(0,06 %)                           | <b>333</b><br>(0,06 %)                           |
| 9. BlackBerry     | <b>162</b><br>(0,01 %)                               | <b>114</b><br>(0,02 %)                           | <b>109</b><br>(0,02 %)                           |
| 10. Samsung       | <b>20</b><br>(0,00 %)                                | <b>8</b><br>(0,00 %)                             | <b>6</b><br>(0,00 %)                             |



### Estadísticas Acceso Portal OCW-UC3M

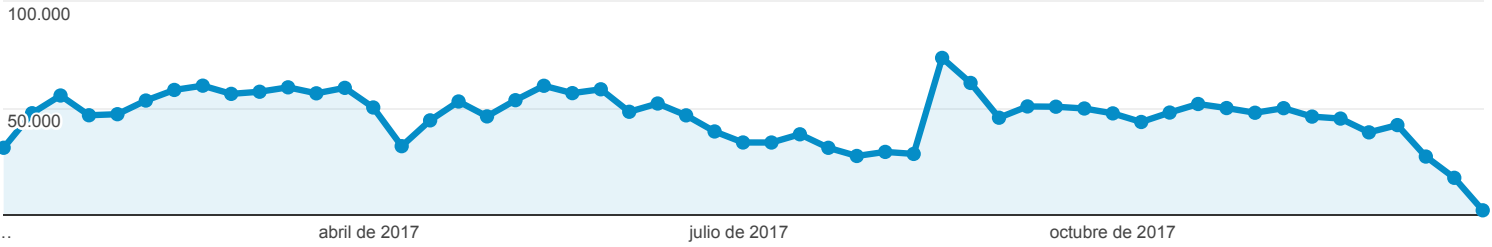


Todos los usuarios  
100,00 % Número de visitas a páginas

1 ene. 2017 - 31 dic. 2017

#### Fuentes de Tráfico

● Número de visitas a páginas



| Fuente                | Número de visitas a páginas                          | Sesiones   | Usuarios   |
|-----------------------|--|--|--|
|                       | 2.438.749<br>% del total:<br>100,00 %<br>(2.438.749) | 734.314<br>% del total:<br>100,00 %<br>(734.314) | 565.642<br>% del total:<br>100,00 %<br>(565.642) |
| 1. google             | <b>1.668.771</b><br>(68,43 %)                        | 574.289<br>(78,21 %)                             | 451.251<br>(79,43 %)                             |
| 2. (direct)           | <b>487.409</b><br>(19,99 %)                          | 100.154<br>(13,64 %)                             | 72.946<br>(12,84 %)                              |
| 3. reyesdelchollo.com | <b>55.654</b><br>(2,28 %)                            | 11.946<br>(1,63 %)                               | 7.649<br>(1,35 %)                                |
| 4. bing               | <b>34.316</b><br>(1,41 %)                            | 8.755<br>(1,19 %)                                | 6.697<br>(1,18 %)                                |
| 5. uc3m.es            | <b>21.037</b><br>(0,86 %)                            | 2.915<br>(0,40 %)                                | 1.971<br>(0,35 %)                                |
| 6. blogthinkbig.com   | <b>18.935</b><br>(0,78 %)                            | 3.947<br>(0,54 %)                                | 3.461<br>(0,61 %)                                |
| 7. ocw.universia.net  | <b>9.583</b><br>(0,39 %)                             | 1.386<br>(0,19 %)                                | 990<br>(0,17 %)                                  |
| 8. plg.inf.uc3m.es    | <b>8.976</b><br>(0,37 %)                             | 286<br>(0,04 %)                                  | 34<br>(0,01 %)                                   |
| 9. sindinero.org      | <b>7.269</b><br>(0,30 %)                             | 1.310<br>(0,18 %)                                | 1.087<br>(0,19 %)                                |
| 10. t.co              | <b>7.236</b><br>(0,30 %)                             | 359<br>(0,05 %)                                  | 86<br>(0,02 %)                                   |

Filas 1 - 10 de 875



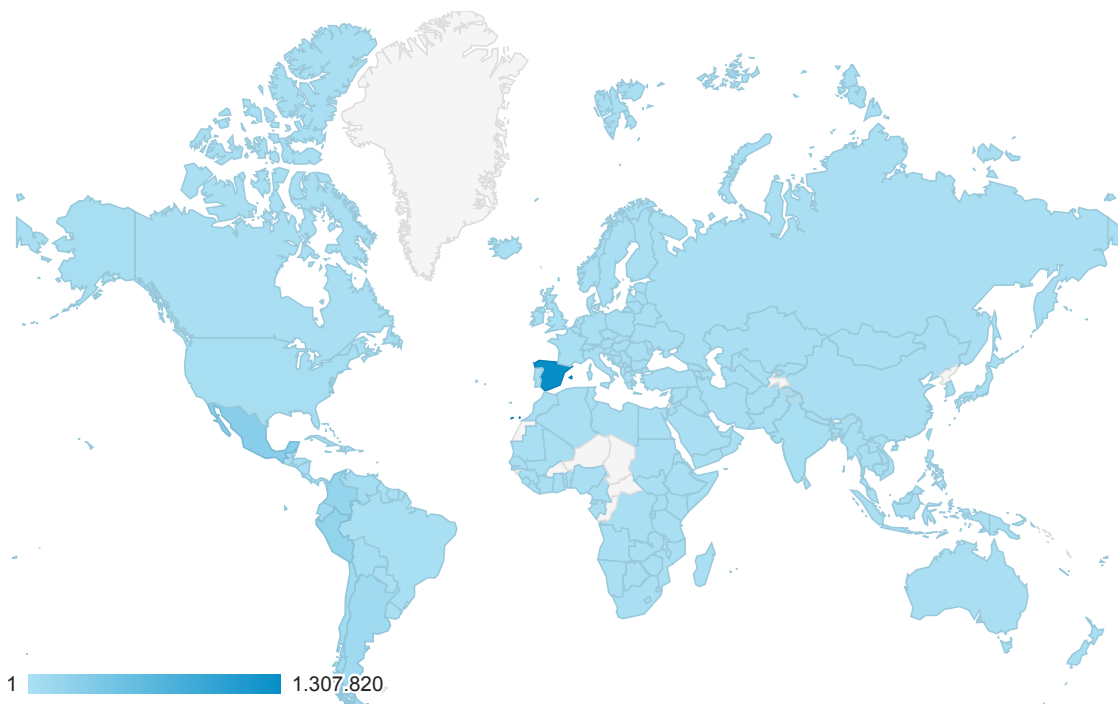
### Estadísticas Acceso Portal OCW-UC3M



Todos los usuarios  
100,00 % Número de visitas a páginas

1 ene. 2017 - 31 dic. 2017

#### Ubicación



| País                              | Número de visitas a páginas                         | Sesiones   | Usuarios  | Número de páginas vistas únicas                      |
|-----------------------------------|---|--|---|--|
|                                   | 2.432.453<br>% del total:<br>99,74 %<br>(2.438.749) | 734.303<br>% del total:<br>100,00 %<br>(734.314) | 563.661<br>% del total:<br>99,65 %<br>(565.642) | 1.787.739<br>% del total:<br>100,01 %<br>(1.787.517) |
| 1. <a href="#">Spain</a>          | <b>1.294.785</b><br>(53,23 %)                       | 282.480<br>(38,47 %)                             | 187.855<br>(33,46 %)                            | 914.131<br>(51,13 %)                                 |
| 2. <a href="#">Mexico</a>         | <b>268.190</b><br>(11,03 %)                         | 125.098<br>(17,04 %)                             | 104.894<br>(18,68 %)                            | 210.524<br>(11,78 %)                                 |
| 3. <a href="#">Peru</a>           | <b>178.290</b><br>(7,33 %)                          | 58.314<br>(7,94 %)                               | 48.139<br>(8,57 %)                              | 131.008<br>(7,33 %)                                  |
| 4. <a href="#">Colombia</a>       | <b>169.051</b><br>(6,95 %)                          | 75.087<br>(10,23 %)                              | 61.499<br>(10,95 %)                             | 132.908<br>(7,43 %)                                  |
| 5. <a href="#">Ecuador</a>        | <b>80.673</b><br>(3,32 %)                           | 34.052<br>(4,64 %)                               | 26.689<br>(4,75 %)                              | 63.900<br>(3,57 %)                                   |
| 6. <a href="#">Argentina</a>      | <b>78.540</b><br>(3,23 %)                           | 28.571<br>(3,89 %)                               | 23.430<br>(4,17 %)                              | 60.732<br>(3,40 %)                                   |
| 7. <a href="#">Chile</a>          | <b>71.182</b><br>(2,93 %)                           | 26.808<br>(3,65 %)                               | 21.722<br>(3,87 %)                              | 53.373<br>(2,99 %)                                   |
| 8. <a href="#">Venezuela</a>      | <b>45.669</b><br>(1,88 %)                           | 18.973<br>(2,58 %)                               | 16.447<br>(2,93 %)                              | 35.586<br>(1,99 %)                                   |
| 9. <a href="#">Bolivia</a>        | <b>37.705</b><br>(1,55 %)                           | 13.941<br>(1,90 %)                               | 11.850<br>(2,11 %)                              | 28.819<br>(1,61 %)                                   |
| 10. <a href="#">United States</a> | <b>22.365</b><br>(0,92 %)                           | 8.593<br>(1,17 %)                                | 7.074<br>(1,26 %)                               | 17.011<br>(0,95 %)                                   |



### Estadísticas Acceso Portal OCW-UC3M

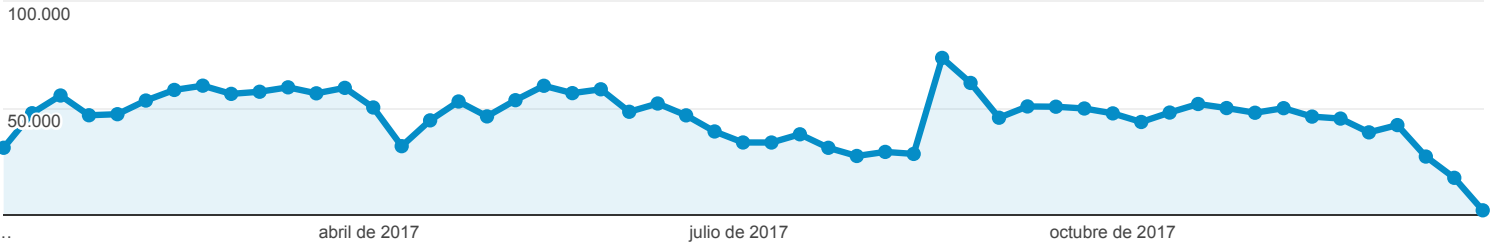


Todos los usuarios  
100,00 % Número de visitas a páginas

1 ene. 2017 - 31 dic. 2017

#### Contenido más Visitado

#### ● Número de visitas a páginas



| Página  | Número de visitas a páginas                          | Sesiones   | Usuarios   | Duración media de la sesión                            |
|---|--|--|--|--|
|   | 2.438.749<br>% del total:<br>100,00 %<br>(2.438.749) | 734.314<br>% del total:<br>100,00 %<br>(734.314) | 565.642<br>% del total:<br>100,00 %<br>(565.642) | 00:02:17<br>Media de la vista:<br>00:02:17<br>(0,00 %) |
| 1. /  | <b>55.833</b><br>(2,29 %)                            | 32.892<br>(4,48 %)                               | 33.192<br>(2,11 %)                               | 00:05:03   |
| 2. /cursos-categoria  | <b>52.047</b><br>(2,13 %)                            | 3.327<br>(0,45 %)                                | 23.781<br>(1,51 %)                               | 00:04:57   |
| 3. /ingenieria-quimica/quimica-ii/ejercicios-proyectos-y-casos  | <b>37.800</b><br>(1,55 %)                            | 26.302<br>(3,58 %)                               | 23.251<br>(1,48 %)                               | 00:02:03   |
| 4. /estadistica/aprendizaje-del-software-estadistico-r-un-entorno-para-simulacion-y-computacion-estadistica/introduccion-a-los-graficos-en-r                                | <b>28.747</b><br>(1,18 %)                            | 26.000<br>(3,54 %)                               | 20.941<br>(1,33 %)                               | 00:00:44   |
| 5. /ingenieria-de-sistemas-y-automatizada/automatizacion-industrial/ejercicios-y-problemas  | <b>28.203</b><br>(1,16 %)                            | 12.256<br>(1,67 %)                               | 12.772<br>(0,81 %)                               | 00:03:18   |
| 6. /cursos  | <b>22.254</b><br>(0,91 %)                            | 11.968<br>(1,63 %)                               | 13.882<br>(0,88 %)                               | 00:03:45   |
| 7. /derecho-administrativo/instituciones-basicas-derecho-administrativo/tests-de-autoevaluacion-1   | <b>19.699</b><br>(0,81 %)                            | 8.797<br>(1,20 %)                                | 7.556<br>(0,48 %)                                | 00:04:40   |
| 8. /derecho-administrativo/derecho-administrativo-contratacion-y-medios-de-las-administraciones-publicas-2013/tests-de-autoevaluacion                                       | <b>19.547</b><br>(0,80 %)                            | 7.701<br>(1,05 %)                                | 6.872<br>(0,44 %)                                | 00:05:02   |
| 9. /cursos/   | <b>16.699</b><br>(0,68 %)                            | 1.570<br>(0,21 %)                                | 8.011<br>(0,51 %)                                | 00:02:33   |
| 10. /estadistica/aprendizaje-del-software-estadistico-r-un-entorno-para-simulacion-y-computacion-estadistica/algunas-estructuras-de-programacion-creacion-de-funciones-en-r | <b>15.918</b><br>(0,65 %)                            | 14.511<br>(1,98 %)                               | 12.205<br>(0,77 %)                               | 00:00:50   |

Filas 1 - 10 de 34262