

Estadísticas de Acceso

1 abr. 2018 - 30 abr. 2018

Todos los usuarios
 100,00 % Sesiones

Total de Páginas Vistas

195.972

% del total: 100,00 % (195.972)



Total de Sesiones

65.483

% del total: 100,00 % (65.483)



Total de Usuarios

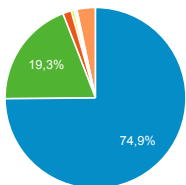
54.139

% del total: 100,00 % (54.139)



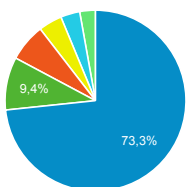
Fuentes de Origen del Tráfico

- google
- (direct)
- bing
- ingenieriaquimica.org
- formacion-dka.es
- ecosia.org
- Otras



Navegador Web Empleado

- Chrome
- Firefox
- Safari
- Internet Explorer
- Edge
- Otras



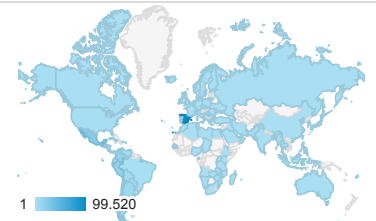
Páginas más visitadas

| Página | Número de visitas a páginas | Usuarios |
|---|-----------------------------|----------|
| /cursos-categoria | 3.603 | 1.608 |
| / | 3.392 | 2.220 |
| /derecho-administrativo/derecho-administrativo-contratacion-y-medios-de-las-administraciones-publicas-2013/tests-de-autoevaluacion | 3.161 | 1.287 |
| /estadistica/aprendizaje-del-software-estadistico-r-un-entorno-para-simulacion-y-computacion-estadistica/introduccion-a-los-graficos-en-r | 2.638 | 2.081 |
| /ingenieria-de-sistemas-y-automatizacion/automatizacion-industrial/ejercicios-y-problemas | 2.529 | 1.132 |
| /ingenieria-quimica/quimica-ii/ejercicios-proyectos-y-casos | 2.495 | 1.487 |
| /estadistica/aprendizaje-del-software-estadistico-r-un-entorno-para-simulacion-y-computacion-estadistica/algunas-estructuras-de-programacion-creacion-de-funciones-en-r | 2.003 | 1.578 |
| /estadistica/aprendizaje-del-software-estadistico-r-un-entorno-para-simulacion-y-computacion-estadistica/estructuras-de-datos-en-r | 1.923 | 1.492 |
| /derecho-administrativo/instituciones-basicas-derecho-administrativo/tests-de-autoevaluacion-1 | 1.759 | 664 |

Palabras Clave en Motores de Búsqueda

| Palabra clave | Número de visitas a páginas |
|--------------------------------------|-----------------------------|
| (not provided) | 149.251 |
| (not set) | 46.148 |
| oWC diseño mecanico | 109 |
| ocw.uc3m.es | 51 |
| ocw uc3m | 35 |
| test nueva ley de contratos | 20 |
| exámenes de seguridad social | 17 |
| libros de diseño mecanico industrial | 17 |
| open course web uc3m | 17 |

Número de páginas vistas



Páginas vistas por País

| País | Número de visitas a páginas |
|-----------|-----------------------------|
| Spain | 99.520 |
| Mexico | 22.954 |
| Colombia | 14.978 |
| Peru | 14.749 |
| Argentina | 8.187 |
| Chile | 7.021 |
| Ecuador | 5.332 |

Páginas vistas por Ciudad

| Ciudad | Número de visitas a páginas |
|-------------|-----------------------------|
| (not set) | 25.331 |
| Madrid | 23.278 |
| Getafe | 6.540 |
| Bogota | 6.012 |
| La Victoria | 4.498 |
| Santiago | 3.936 |
| Mexico City | 3.808 |
| Barcelona | 3.620 |

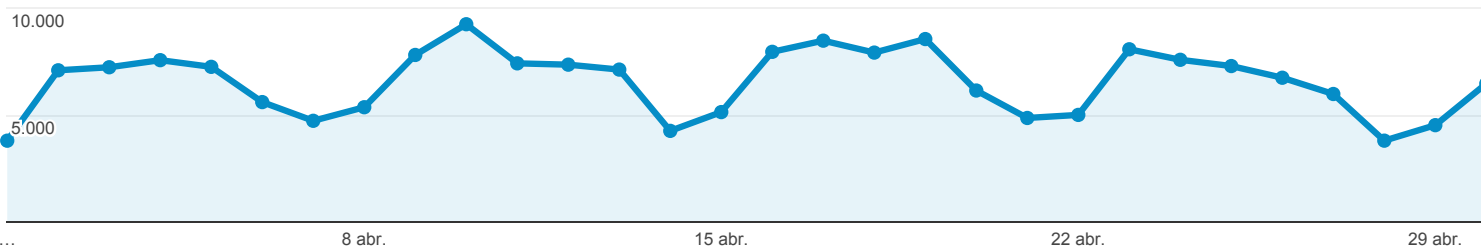
Estadísticas Acceso Portal OCW-UC3M

Todos los usuarios
 100,00 % Número de visitas a páginas

1 abr. 2018 - 30 abr. 2018

Navegador

● **Número de visitas a páginas**



| Navegador | Número de visitas a páginas | Sesiones | Usuarios |
|----------------------|---|---|---|
| | 195.972 % del total: 100,00 % (195.972) | 65.483 % del total: 100,00 % (65.483) | 54.139 % del total: 100,00 % (54.139) |
| 1. Chrome | 143.724 (73,34 %) | 49.221 (75,17 %) | 41.103 (75,86 %) |
| 2. Firefox | 18.518 (9,45 %) | 5.853 (8,94 %) | 4.826 (8,91 %) |
| 3. Safari | 13.227 (6,75 %) | 4.632 (7,07 %) | 3.616 (6,67 %) |
| 4. Internet Explorer | 8.253 (4,21 %) | 1.805 (2,76 %) | 1.540 (2,84 %) |
| 5. Edge | 6.733 (3,44 %) | 1.914 (2,92 %) | 1.528 (2,82 %) |
| 6. Opera | 2.841 (1,45 %) | 863 (1,32 %) | 592 (1,09 %) |
| 7. Samsung Internet | 1.052 (0,54 %) | 539 (0,82 %) | 418 (0,77 %) |
| 8. Android Webview | 817 (0,42 %) | 336 (0,51 %) | 280 (0,52 %) |
| 9. Android Browser | 384 (0,20 %) | 118 (0,18 %) | 106 (0,20 %) |
| 10. Opera Mini | 146 (0,07 %) | 74 (0,11 %) | 70 (0,13 %) |

Filas 1 - 10 de 24

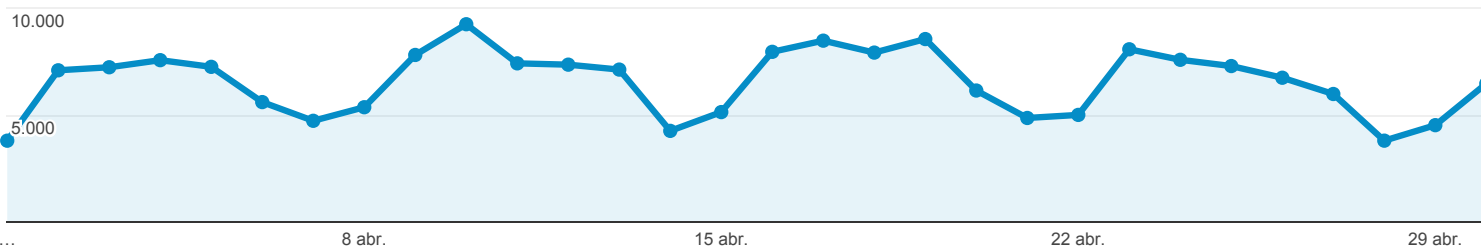
Estadísticas Acceso Portal OCW-UC3M

Todos los usuarios
 100,00 % Número de visitas a páginas

1 abr. 2018 - 30 abr. 2018

Sistema Operativo

● **Número de visitas a páginas**



| Sistema operativo | Número de visitas a páginas | Sesiones | Usuarios |
|-------------------|---|---|---|
| | 195.972 % del total: 100,00 % (195.972) | 65.483 % del total: 100,00 % (65.483) | 54.139 % del total: 100,00 % (54.139) |
| 1. Windows | 151.566 (77,34 %) | 48.325 (73,80 %) | 40.114 (74,44 %) |
| 2. Android | 21.974 (11,21 %) | 9.387 (14,34 %) | 7.685 (14,26 %) |
| 3. Macintosh | 11.277 (5,75 %) | 3.509 (5,36 %) | 2.671 (4,96 %) |
| 4. iOS | 7.634 (3,90 %) | 2.956 (4,51 %) | 2.397 (4,45 %) |
| 5. Linux | 3.292 (1,68 %) | 1.202 (1,84 %) | 939 (1,74 %) |
| 6. Chrome OS | 94 (0,05 %) | 40 (0,06 %) | 36 (0,07 %) |
| 7. Windows Phone | 92 (0,05 %) | 35 (0,05 %) | 20 (0,04 %) |
| 8. (not set) | 29 (0,01 %) | 23 (0,04 %) | 23 (0,04 %) |
| 9. BlackBerry | 12 (0,01 %) | 4 (0,01 %) | 4 (0,01 %) |
| 10. Playstation 3 | 1 (0,00 %) | 1 (0,00 %) | 1 (0,00 %) |

Filas 1 - 10 de 11

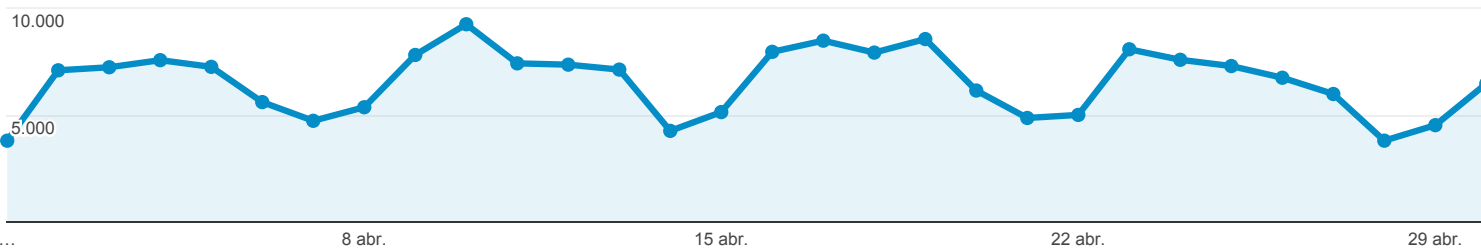
Estadísticas Acceso Portal OCW-UC3M

Todos los usuarios
 100,00 % Número de visitas a páginas

1 abr. 2018 - 30 abr. 2018

Fuentes de Tráfico

● **Número de visitas a páginas**



| Fuente | Número de visitas a páginas | Sesiones | Usuarios |
|--------------------------|---|---|---|
| | 195.972 % del total: 100,00 % (195.972) | 65.483 % del total: 100,00 % (65.483) | 54.139 % del total: 100,00 % (54.139) |
| 1. google | 146.711 (74,86 %) | 53.442 (81,61 %) | 44.544 (82,46 %) |
| 2. (direct) | 37.745 (19,26 %) | 9.005 (13,75 %) | 7.108 (13,16 %) |
| 3. bing | 2.982 (1,52 %) | 884 (1,35 %) | 732 (1,36 %) |
| 4. ingenieriaquimica.org | 985 (0,50 %) | 165 (0,25 %) | 89 (0,16 %) |
| 5. formacion-dka.es | 627 (0,32 %) | 90 (0,14 %) | 42 (0,08 %) |
| 6. ecosia.org | 423 (0,22 %) | 125 (0,19 %) | 97 (0,18 %) |
| 7. es.search.yahoo.com | 419 (0,21 %) | 82 (0,13 %) | 70 (0,13 %) |
| 8. atenea.upc.edu | 386 (0,20 %) | 145 (0,22 %) | 88 (0,16 %) |
| 9. campus26.unad.edu.co | 368 (0,19 %) | 184 (0,28 %) | 112 (0,21 %) |
| 10. l.facebook.com | 337 (0,17 %) | 59 (0,09 %) | 41 (0,08 %) |

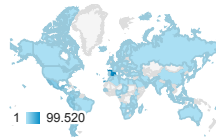
Filas 1 - 10 de 192

Estadísticas Acceso Portal OCW-UC3M

Todos los usuarios
 100,00 % Número de visitas a páginas

1 abr. 2018 - 30 abr. 2018

Ubicación



| País | Número de visitas a páginas | Sesiones | Usuarios | Número de páginas vistas únicas |
|--------------------------------|---|---|---|---|
| | 195.972 % del total: 100,00 % (195.972) | 65.483 % del total: 100,00 % (65.483) | 54.139 % del total: 100,00 % (54.139) | 142.991 % del total: 100,00 % (142.991) |
| 1. Spain | 99.520 (50,78 %) | 24.316 (37,13 %) | 18.642 (34,56 %) | 68.209 (47,70 %) |
| 2. Mexico | 22.954 (11,71 %) | 11.639 (17,77 %) | 10.141 (18,80 %) | 18.097 (12,66 %) |
| 3. Colombia | 14.978 (7,64 %) | 7.253 (11,08 %) | 6.126 (11,36 %) | 11.807 (8,26 %) |
| 4. Peru | 14.749 (7,53 %) | 5.216 (7,97 %) | 4.457 (8,26 %) | 11.122 (7,78 %) |
| 5. Argentina | 8.187 (4,18 %) | 2.755 (4,21 %) | 2.368 (4,39 %) | 6.231 (4,36 %) |
| 6. Chile | 7.021 (3,58 %) | 3.047 (4,65 %) | 2.560 (4,75 %) | 5.398 (3,78 %) |
| 7. Ecuador | 5.332 (2,72 %) | 2.344 (3,58 %) | 1.967 (3,65 %) | 4.346 (3,04 %) |
| 8. Bolivia | 4.012 (2,05 %) | 1.569 (2,40 %) | 1.314 (2,44 %) | 3.021 (2,11 %) |
| 9. Venezuela | 3.903 (1,99 %) | 1.336 (2,04 %) | 1.170 (2,17 %) | 2.936 (2,05 %) |
| 10. Costa Rica | 1.619 (0,83 %) | 637 (0,97 %) | 532 (0,99 %) | 1.235 (0,86 %) |

Filas 1 - 10 de 114

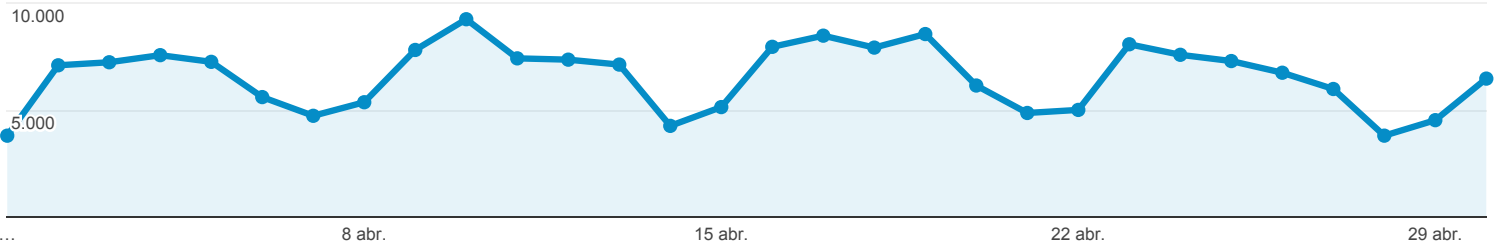
Estadísticas Acceso Portal OCW-UC3M

Todos los usuarios
 100,00 % Número de visitas a páginas

1 abr. 2018 - 30 abr. 2018

Contenido más Visitado

● **Número de visitas a páginas**



| Página | Número de visitas a páginas | Sesiones | Usuarios | Duración media de la sesión |
|--|--|--|--|--|
| | 195.972 % del total: 100,00 % (195.972) | 65.483 % del total: 100,00 % (65.483) | 54.139 % del total: 100,00 % (54.139) | 00:02:00 Media de la vista: 00:02:00 (0,00 %) |
| 1. /cursos-categoria | 3.603 (1,84 %) | 217 (0,33 %) | 1.608 (1,24 %) | 00:04:45 |
| 2. / | 3.392 (1,73 %) | 1.903 (2,91 %) | 2.220 (1,71 %) | 00:04:39 |
| 3. /derecho-administrativo/derecho-administrativo-contratacion-y-medios-de-las-administraciones-publicas-2013/tests-de-autoevaluacion | 3.161 (1,61 %) | 1.405 (2,15 %) | 1.287 (0,99 %) | 00:04:10 |
| 4. /estadistica/aprendizaje-del-software-estadistico-r-un-entorno-para-simulacion-y-computacion-estadistica/introduccion-a-los-graficos-en-r | 2.638 (1,35 %) | 2.415 (3,69 %) | 2.081 (1,60 %) | 00:00:39 |
| 5. /ingenieria-de-sistemas-y-automatica/automatizacion-industrial/ejercicios-y-problemas | 2.529 (1,29 %) | 1.071 (1,64 %) | 1.132 (0,87 %) | 00:03:27 |
| 6. /ingenieria-quimica/quimica-ii/ejercicios-proyectos-y-casos | 2.495 (1,27 %) | 1.642 (2,51 %) | 1.487 (1,15 %) | 00:01:57 |
| 7. /estadistica/aprendizaje-del-software-estadistico-r-un-entorno-para-simulacion-y-computacion-estadistica/algunas-estructuras-de-programacion-creacion-de-funciones-en-r | 2.003 (1,02 %) | 1.817 (2,77 %) | 1.578 (1,22 %) | 00:00:49 |
| 8. /estadistica/aprendizaje-del-software-estadistico-r-un-entorno-para-simulacion-y-computacion-estadistica/estructuras-de-datos-en-r | 1.923 (0,98 %) | 1.791 (2,74 %) | 1.492 (1,15 %) | 00:00:34 |
| 9. /derecho-administrativo/instituciones-basicas-derecho-administrativo/tests-de-autoevaluacion-1 | 1.759 (0,90 %) | 686 (1,05 %) | 664 (0,51 %) | 00:03:17 |
| 10. /derecho-administrativo/organizacion-y-actividad-de-las-administraciones/pruebas-de-evaluacion-1/aut-10.html | 1.503 (0,77 %) | 1.199 (1,83 %) | 1.112 (0,86 %) | 00:03:00 |

Filas 1 - 10 de 10162