

Estadísticas de Acceso

1 ago. 2018 - 31 ago. 2018

Todos los usuarios
100,00 % Sesiones

Total de Páginas Vistas

133.237

% del total: 100,00 % (133.237)



Total de Sesiones

44.701

% del total: 100,00 % (44.701)



Total de Usuarios

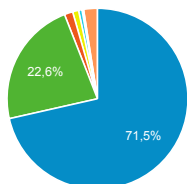
37.752

% del total: 100,00 % (37.752)



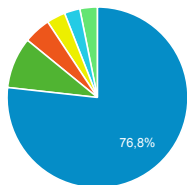
Fuentes de Origen del Tráfico

- google
- (direct)
- ingenieriaquimica.org
- bing
- noticias.universia.es
- noticias.universia.com.ar
- Otras



Navegador Web Empleado

- Chrome
- Firefox
- Safari
- Internet Explorer
- Edge
- Otras



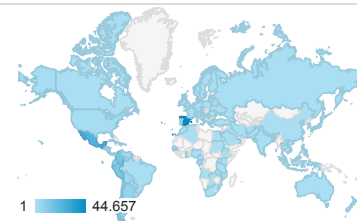
Páginas más visitadas

Página	Número de visitas a páginas	Usuarios
/	3.159	1.796
/cursos-categoria	2.852	1.379
/estadistica/aprendizaje-del-software-estadistico-r-un-entorno-para-simulacion-y-computacion-estadistica/introduccion-a-los-graficos-en-r	2.143	1.716
/ingenieria-de-sistemas-y-automatizacion-automatizacion-industrial/ejercicios-y-problemas	1.590	729
/estadistica/aprendizaje-del-software-estadistico-r-un-entorno-para-simulacion-y-computacion-estadistica/algunas-estructuras-de-programacion-creacion-de-funciones-en-r	1.404	1.139
/ingenieria-quimica/quimica-ii/ejercicios-proyectos-y-casos	1.333	758
/estadistica/aprendizaje-del-software-estadistico-r-un-entorno-para-simulacion-y-computacion-estadistica/estructuras-de-datos-en-r	1.197	1.003
/derecho-administrativo/organizaciones-y-actividad-de-las-administraciones/pruebas-de-evaluacion-1/aut-o-10.html	1.116	805
/ciencia-e-oin/quimica-de-los-materiales/Material-de-clase/tema-6.-materiales-metalicos-ceramicos-y-polimeros-iii	960	830

Palabras Clave en Motores de Búsqueda

Palabra clave	Número de visitas a páginas
(not provided)	96.585
(not set)	36.403
seguridad social test pdf	28
test 39/2015 pdf	26
UC3M derecho financiero y tributario I	13
cache:http://ocw.uc3m.es/ingenieria-electrica/maquinas-electricas-de-corriente-alterna	12
cache:http://ocw.uc3m.es/	11
EJERCICIOS DE RIESGO Y RETORNO	11
casos practicos sobre contratos de trabajo	7

Número de páginas vistas



Páginas vistas por País

País	Número de visitas a páginas
Spain	44.657
Mexico	24.131
Colombia	14.352
Peru	12.317
Chile	6.660
Argentina	5.795
Ecuador	4.869

Páginas vistas por Ciudad

Ciudad	Número de visitas a páginas
(not set)	21.120
Madrid	10.846
Bogota	6.250
Mexico City	4.338
Santiago	3.760
La Victoria	3.611
Barcelona	2.834
Quito	1.610

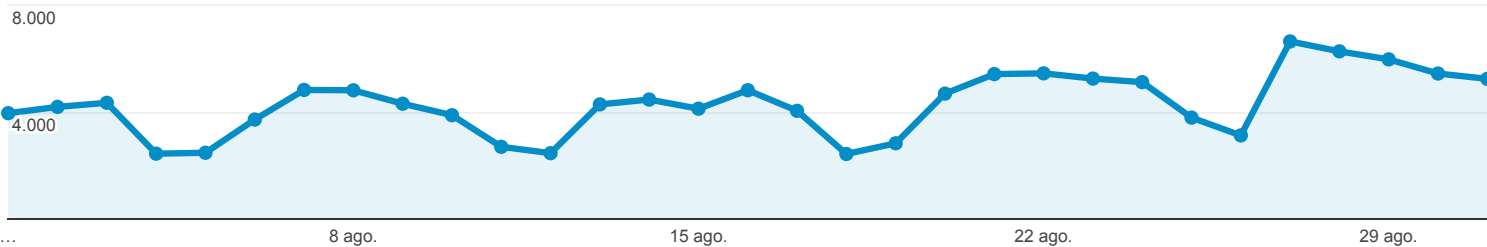
Estadísticas Acceso Portal OCW-UC3M

1 ago. 2018 - 31 ago. 2018

Todos los usuarios
 100,00 % Número de visitas a páginas

Navegador

● **Número de visitas a páginas**



Navegador	Número de visitas a páginas	Sesiones	Usuarios
	133.237 % del total: 100,00 % (133.237)	44.701 % del total: 100,00 % (44.701)	37.752 % del total: 100,00 % (37.752)
1. Chrome	102.269 (76,76 %)	35.105 (78,53 %)	29.721 (78,80 %)
2. Firefox	12.177 (9,14 %)	3.545 (7,93 %)	2.959 (7,85 %)
3. Safari	6.419 (4,82 %)	2.578 (5,77 %)	2.180 (5,78 %)
4. Internet Explorer	4.457 (3,35 %)	970 (2,17 %)	852 (2,26 %)
5. Edge	3.715 (2,79 %)	1.057 (2,36 %)	899 (2,38 %)
6. Opera	2.241 (1,68 %)	642 (1,44 %)	428 (1,13 %)
7. Samsung Internet	772 (0,58 %)	365 (0,82 %)	297 (0,79 %)
8. Android Webview	573 (0,43 %)	199 (0,45 %)	169 (0,45 %)
9. Android Browser	200 (0,15 %)	57 (0,13 %)	49 (0,13 %)
10. Coc Coc	109 (0,08 %)	14 (0,03 %)	4 (0,01 %)

Filas 1 - 10 de 23

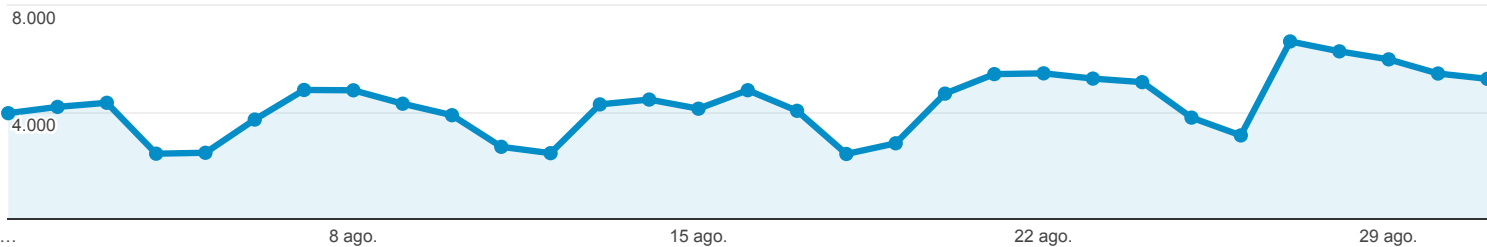
Estadísticas Acceso Portal OCW-UC3M

Todos los usuarios
 100,00 % Número de visitas a páginas

1 ago. 2018 - 31 ago. 2018

Sistema Operativo

● **Número de visitas a páginas**



Sistema operativo	Número de visitas a páginas	Sesiones	Usuarios
	133.237 % del total: 100,00 % (133.237)	44.701 % del total: 100,00 % (44.701)	37.752 % del total: 100,00 % (37.752)
1. Windows	104.604 (78,51 %)	32.795 (73,37 %)	27.836 (73,65 %)
2. Android	16.829 (12,63 %)	7.400 (16,55 %)	6.156 (16,29 %)
3. Macintosh	5.548 (4,16 %)	1.857 (4,15 %)	1.588 (4,20 %)
4. iOS	4.131 (3,10 %)	1.829 (4,09 %)	1.555 (4,11 %)
5. Linux	1.997 (1,50 %)	734 (1,64 %)	592 (1,57 %)
6. Chrome OS	55 (0,04 %)	36 (0,08 %)	22 (0,06 %)
7. (not set)	40 (0,03 %)	29 (0,06 %)	29 (0,08 %)
8. Windows Phone	28 (0,02 %)	17 (0,04 %)	12 (0,03 %)
9. Firefox OS	2 (0,00 %)	1 (0,00 %)	1 (0,00 %)
10. Nintendo WiiU	1 (0,00 %)	1 (0,00 %)	1 (0,00 %)

Filas 1 - 10 de 12

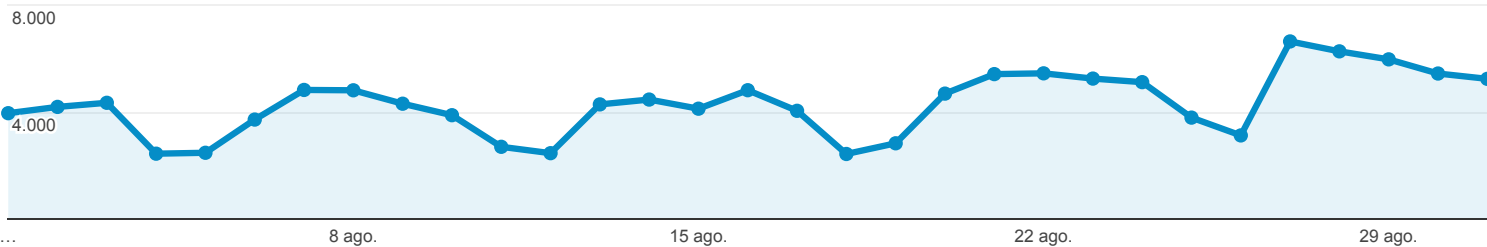
Estadísticas Acceso Portal OCW-UC3M

Todos los usuarios
 100,00 % Número de visitas a páginas

1 ago. 2018 - 31 ago. 2018

Fuentes de Tráfico

● **Número de visitas a páginas**



Fuente	Número de visitas a páginas	Sesiones	Usuarios
	133.237 % del total: 100,00 % (133.237)	44.701 % del total: 100,00 % (44.701)	37.752 % del total: 100,00 % (37.752)
1. google	95.216 (71,46 %)	36.387 (81,40 %)	31.202 (82,34 %)
2. (direct)	30.093 (22,59 %)	6.634 (14,84 %)	5.278 (13,93 %)
3. ingenieriaquimica.org	2.005 (1,50 %)	204 (0,46 %)	153 (0,40 %)
4. bing	1.428 (1,07 %)	420 (0,94 %)	371 (0,98 %)
5. noticias.universia.es	818 (0,61 %)	166 (0,37 %)	145 (0,38 %)
6. noticias.universia.com.ar	384 (0,29 %)	82 (0,18 %)	68 (0,18 %)
7. youtube.com	306 (0,23 %)	42 (0,09 %)	36 (0,10 %)
8. xdviral.com	231 (0,17 %)	55 (0,12 %)	50 (0,13 %)
9. outlook.live.com	192 (0,14 %)	30 (0,07 %)	18 (0,05 %)
10. identi.li	181 (0,14 %)	1 (0,00 %)	1 (0,00 %)

Filas 1 - 10 de 148



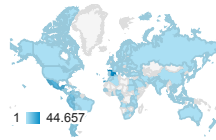
Estadísticas Acceso Portal OCW-UC3M



Todos los usuarios
100,00 % Número de visitas a páginas

1 ago. 2018 - 31 ago. 2018

Ubicación



País	Número de visitas a páginas	Sesiones	Usuarios	Número de páginas vistas únicas
	133.237 % del total: 100,00 % (133.237)	44.701 % del total: 100,00 % (44.701)	37.752 % del total: 100,00 % (37.752)	97.356 % del total: 100,00 % (97.356)
1. Spain	44.657 (33,52 %)	9.332 (20,88 %)	7.313 (19,40 %)	30.189 (31,01 %)
2. Mexico	24.131 (18,11 %)	10.646 (23,82 %)	9.352 (24,81 %)	18.330 (18,83 %)
3. Colombia	14.352 (10,77 %)	6.287 (14,06 %)	5.305 (14,07 %)	11.171 (11,47 %)
4. Peru	12.317 (9,24 %)	3.533 (7,90 %)	2.981 (7,91 %)	8.646 (8,88 %)
5. Chile	6.660 (5,00 %)	2.821 (6,31 %)	2.351 (6,24 %)	5.158 (5,30 %)
6. Argentina	5.795 (4,35 %)	2.349 (5,25 %)	2.019 (5,36 %)	4.649 (4,78 %)
7. Ecuador	4.869 (3,65 %)	2.325 (5,20 %)	1.940 (5,15 %)	4.039 (4,15 %)
8. Bolivia	3.832 (2,88 %)	1.318 (2,95 %)	1.119 (2,97 %)	2.537 (2,61 %)
9. Venezuela	2.157 (1,62 %)	617 (1,38 %)	516 (1,37 %)	1.556 (1,60 %)
10. Guatemala	1.440 (1,08 %)	782 (1,75 %)	693 (1,84 %)	1.159 (1,19 %)

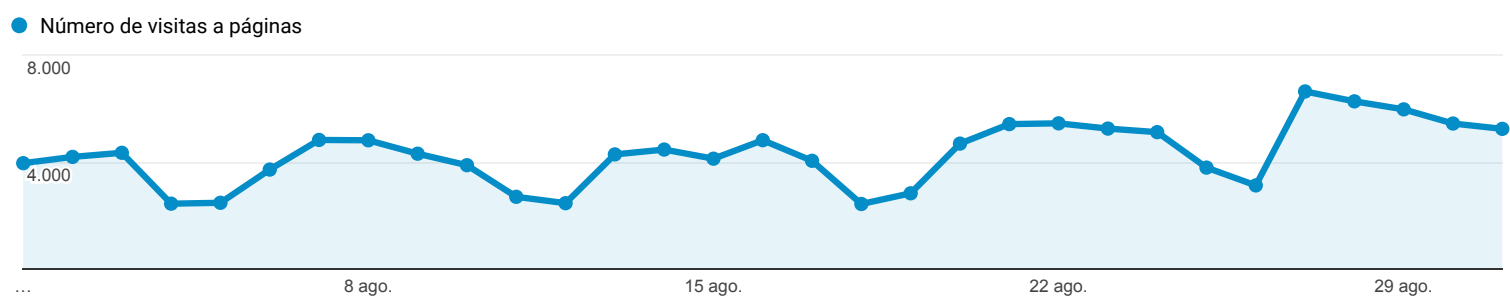
Filas 1 - 10 de 108

Estadísticas Acceso Portal OCW-UC3M

Todos los usuarios
 100,00 % Número de visitas a páginas

1 ago. 2018 - 31 ago. 2018

Contenido más Visitado



Página	Número de visitas a páginas	Sesiones	Usuarios	Duración media de la sesión
	133.237 % del total: 100,00 % (133.237)	44.701 % del total: 100,00 % (44.701)	37.752 % del total: 100,00 % (37.752)	00:01:58 Media de la vista: 00:01:58 (0,00 %)
1. /	3.159 (2,37 %)	1.537 (3,44 %)	1.796 (2,00 %)	00:04:38
2. /cursos-categoria	2.852 (2,14 %)	168 (0,38 %)	1.379 (1,53 %)	00:03:18
3. /estadistica/aprendizaje-del-software-estadistico-r-un-entorno-para-simulacion-y-computacion-estadistica/introduccion-a-los-graficos-en-r	2.143 (1,61 %)	1.967 (4,40 %)	1.716 (1,91 %)	00:00:37
4. /ingenieria-de-sistemas-y-automatica/automatizacion-industrial/ejercicios-y-problemas	1.590 (1,19 %)	729 (1,63 %)	729 (0,81 %)	00:03:16
5. /estadistica/aprendizaje-del-software-estadistico-r-un-entorno-para-simulacion-y-computacion-estadistica/algunas-estructuras-de-programacion-creacion-de-funciones-en-r	1.404 (1,05 %)	1.316 (2,94 %)	1.139 (1,27 %)	00:00:41
6. /ingenieria-quimica/quimica-ii/ejercicios-proyectos-y-casos	1.333 (1,00 %)	824 (1,84 %)	758 (0,84 %)	00:02:22
7. /estadistica/aprendizaje-del-software-estadistico-r-un-entorno-para-simulacion-y-computacion-estadistica/estructuras-de-datos-en-r	1.197 (0,90 %)	1.119 (2,50 %)	1.003 (1,12 %)	00:00:25
8. /derecho-administrativo/organizacion-y-actividad-de-las-administraciones/pruebas-de-evaluacion-1/auto-10.html	1.116 (0,84 %)	919 (2,06 %)	805 (0,90 %)	00:02:42
9. /ciencia-e-oin/quimica-de-los-materiales/Material-de-clase/tema-6.-materiales-metalicos-ceramicos-y-polimeros-iii	960 (0,72 %)	886 (1,98 %)	830 (0,92 %)	00:00:37
10. /estadistica/aprendizaje-del-software-estadistico-r-un-entorno-para-simulacion-y-computacion-estadistica/lectura-y-escritura-de-datos-en-r	904 (0,68 %)	806 (1,80 %)	719 (0,80 %)	00:01:00

Filas 1 - 10 de 8525