



## Estadísticas de Acceso

1 dic. 2018 - 31 dic. 2018

Todos los usuarios  
100,00 % Sesiones

### Total de Páginas Vistas

**141.187**  
% del total: 100,00 % (141.187)




### Total de Sesiones

**41.468**  
% del total: 100,00 % (41.468)



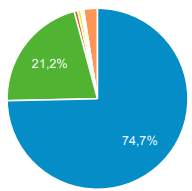
### Total de Usuarios

**32.242**  
% del total: 100,00 % (32.242)



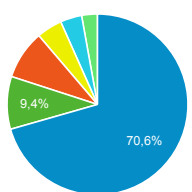
### Fuentes de Origen del Tráfico

- google
- direct
- noticias.universia.es
- ingenieriaquimica.org
- es.search.yahoo.com
- bing
- Otras



### Navegador Web Empleado

- Chrome
- Safari
- Firefox
- Edge
- Internet Explorer
- Otras



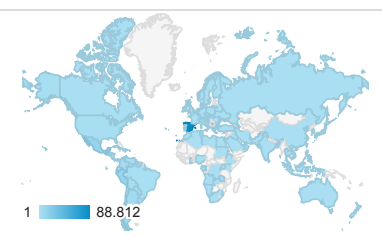
### Páginas más visitadas

Página	Número de visitas a páginas	Usuarios
/	3.243	1.892
/cursos-categoria	2.749	1.313
/ingenieria-de-sistemas-y-automatiza/automatizacion-industrial/ejercicios-y-problemas	1.597	703
/estadistica/aprendizaje-del-software-estadistico-r-un-entorno-para-simulacion-y-computacion-estadistica/introduccion-a-los-graficos-en-r	1.545	1.239
/derecho-administrativo/organizacion-y-actividad-de-las-administraciones/pruebas-de-evaluacion-1/aut o-10.html	1.472	1.086
/estadistica/aprendizaje-del-software-estadistico-r-un-entorno-para-simulacion-y-computacion-estadistica/algunas-estructuras-de-programacion-creacion-de-funciones-en-r	1.200	953
/ingenieria-electrica/circuitos-magneticos-y-transformadores/ejercicios-proyectos-y-casos	1.074	349
/derecho-administrativo/organizacion-y-actividad-de-las-administraciones/ejercicios-proyectos-y-casos	1.022	424
/derecho-administrativo/hacienda-autonomica-y-local/ejercicios-proyectos-y-casos	1.015	292

### Palabras Clave en Motores de Búsqueda

Palabra clave	Número de visitas a páginas
(not provided)	105.727
(not set)	35.381
apuntes de quimica 1 universitaria	15
derecho y religion en europa y libertades publicas y derechos constitucionales en la universidad carlos iii	6
lengua espanola, como	5
aplicaciones java me	2
asignatura libertades publicas y religion en europa carlos iii	2
casos practicos ley 39/2015 pdf	2
diseño de maquinas	2

### Número de páginas vistas



### Páginas vistas por País

País	Número de visitas a páginas
Spain	88.812
Mexico	11.551
Peru	9.320
Chile	4.634
Ecuador	4.422
Argentina	4.213
Colombia	4.010

### Páginas vistas por Ciudad

Ciudad	Número de visitas a páginas
Madrid	22.725
(not set)	17.233
Getafe	5.362
Leganes	4.723
Barcelona	3.319
La Victoria	2.743
Valencia	2.470
Seville	2.276



## Estadísticas Acceso Portal OCW-UC3M

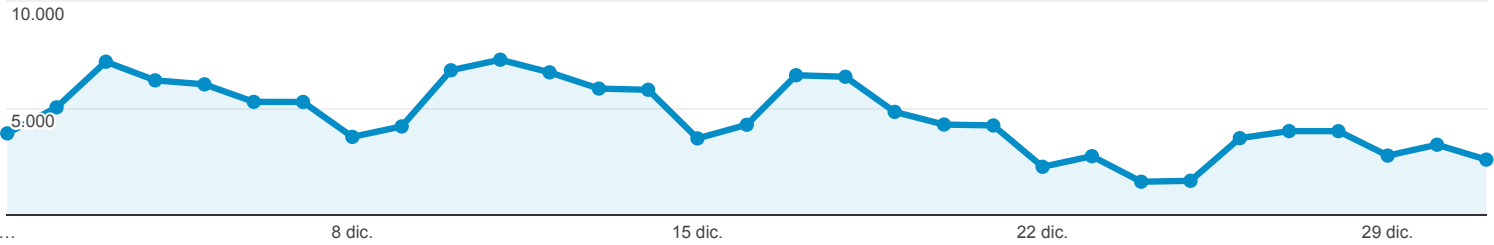


Todos los usuarios  
100,00 % Número de visitas a páginas

1 dic. 2018 - 31 dic. 2018

### Navegador

#### ● Número de visitas a páginas



Navegador	Número de visitas a páginas	Sesiones	Usuarios
	<b>141.187</b> % del total: 100,00 % (141.187)	<b>41.468</b> % del total: 100,00 % (41.468)	<b>32.242</b> % del total: 100,00 % (32.242)
1. Chrome	<b>99.639</b> (70,57 %)	<b>30.023</b> (72,40 %)	<b>23.619</b> (73,32 %)
2. Safari	<b>13.297</b> (9,42 %)	<b>4.123</b> (9,94 %)	<b>2.963</b> (9,20 %)
3. Firefox	<b>12.377</b> (8,77 %)	<b>3.575</b> (8,62 %)	<b>2.803</b> (8,70 %)
4. Edge	<b>6.457</b> (4,57 %)	<b>1.543</b> (3,72 %)	<b>1.136</b> (3,53 %)
5. Internet Explorer	<b>5.425</b> (3,84 %)	<b>1.007</b> (2,43 %)	<b>829</b> (2,57 %)
6. Opera	<b>2.082</b> (1,47 %)	<b>596</b> (1,44 %)	<b>415</b> (1,29 %)
7. Samsung Internet	<b>1.472</b> (1,04 %)	<b>380</b> (0,92 %)	<b>254</b> (0,79 %)
8. Android Webview	<b>184</b> (0,13 %)	<b>94</b> (0,23 %)	<b>78</b> (0,24 %)
9. Android Browser	<b>98</b> (0,07 %)	<b>48</b> (0,12 %)	<b>39</b> (0,12 %)
10. Opera Mini	<b>44</b> (0,03 %)	<b>29</b> (0,07 %)	<b>29</b> (0,09 %)

Filas 1 - 10 de 21



## Estadísticas Acceso Portal OCW-UC3M

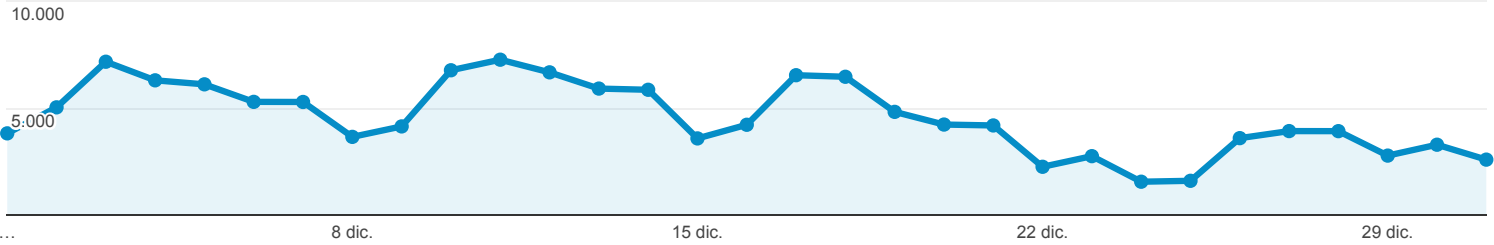


Todos los usuarios  
100,00 % Número de visitas a páginas

1 dic. 2018 - 31 dic. 2018

### Sistema Operativo

#### ● Número de visitas a páginas



Sistema operativo	Número de visitas a páginas	Sesiones	Usuarios
	<b>141.187</b> % del total: 100,00 % (141.187)	<b>41.468</b> % del total: 100,00 % (41.468)	<b>32.242</b> % del total: 100,00 % (32.242)
1. Windows	<b>102.826</b> (72,83 %)	<b>28.665</b> (69,13 %)	<b>22.610</b> (70,10 %)
2. Android	<b>17.860</b> (12,65 %)	<b>6.459</b> (15,58 %)	<b>4.989</b> (15,47 %)
3. Macintosh	<b>10.108</b> (7,16 %)	<b>2.824</b> (6,81 %)	<b>2.010</b> (6,23 %)
4. iOS	<b>7.564</b> (5,36 %)	<b>2.631</b> (6,34 %)	<b>1.962</b> (6,08 %)
5. Linux	<b>2.731</b> (1,93 %)	<b>839</b> (2,02 %)	<b>639</b> (1,98 %)
6. Chrome OS	<b>62</b> (0,04 %)	<b>32</b> (0,08 %)	<b>27</b> (0,08 %)
7. Windows Phone	<b>24</b> (0,02 %)	<b>7</b> (0,02 %)	<b>7</b> (0,02 %)
8. (not set)	<b>10</b> (0,01 %)	<b>9</b> (0,02 %)	<b>9</b> (0,03 %)
9. BlackBerry	<b>1</b> (0,00 %)	<b>1</b> (0,00 %)	<b>1</b> (0,00 %)
10. Playstation Vita	<b>1</b> (0,00 %)	<b>1</b> (0,00 %)	<b>1</b> (0,00 %)

Filas 1 - 10 de 10



## Estadísticas Acceso Portal OCW-UC3M

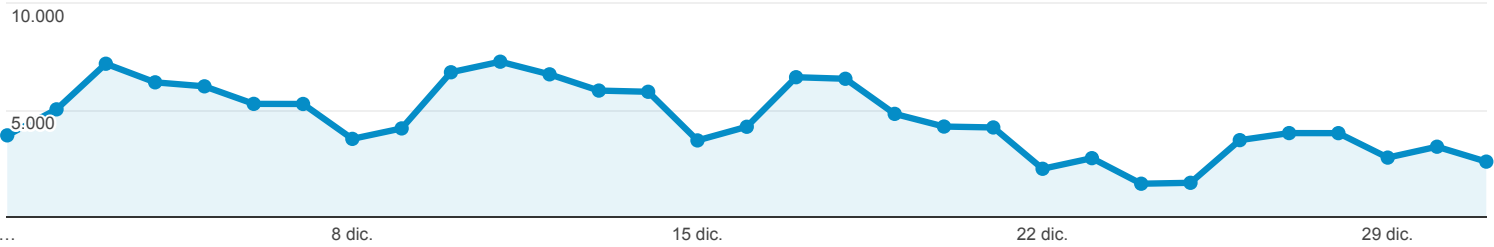


Todos los usuarios  
100,00 % Número de visitas a páginas

1 dic. 2018 - 31 dic. 2018

### Fuentes de Tráfico

● Número de visitas a páginas



Fuente	Número de visitas a páginas	Sesiones	Usuarios
	<b>141.187</b> % del total: 100,00 % (141.187)	<b>41.468</b> % del total: 100,00 % (41.468)	<b>32.242</b> % del total: 100,00 % (32.242)
1. google	<b>105.405</b> (74,66 %)	<b>33.342</b> (80,40 %)	<b>26.624</b> (81,87 %)
2. (direct)	<b>29.898</b> (21,18 %)	<b>6.721</b> (16,21 %)	<b>4.820</b> (14,82 %)
3. noticias.universia.es	<b>856</b> (0,61 %)	<b>139</b> (0,34 %)	<b>119</b> (0,37 %)
4. ingenieriaquimica.org	<b>786</b> (0,56 %)	<b>135</b> (0,33 %)	<b>90</b> (0,28 %)
5. es.search.yahoo.com	<b>426</b> (0,30 %)	<b>130</b> (0,31 %)	<b>85</b> (0,26 %)
6. bing	<b>328</b> (0,23 %)	<b>116</b> (0,28 %)	<b>88</b> (0,27 %)
7. youtube.com	<b>302</b> (0,21 %)	<b>79</b> (0,19 %)	<b>49</b> (0,15 %)
8. noticias.universia.com.ar	<b>282</b> (0,20 %)	<b>66</b> (0,16 %)	<b>57</b> (0,18 %)
9. duckduckgo.com	<b>225</b> (0,16 %)	<b>41</b> (0,10 %)	<b>24</b> (0,07 %)
10. ocw.bib.upct.es	<b>192</b> (0,14 %)	<b>6</b> (0,01 %)	<b>3</b> (0,01 %)

Filas 1 - 10 de 131



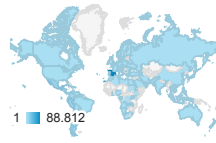
**Estadísticas Acceso Portal OCW-UC3M**



**Todos los usuarios**  
 100,00 % Número de visitas a páginas

1 dic. 2018 - 31 dic. 2018

**Ubicación**



País	Número de visitas a páginas	Sesiones	Usuarios	Número de páginas vistas únicas
	<b>141.187</b> % del total: 100,00 % (141.187)	<b>41.468</b> % del total: 100,00 % (41.468)	<b>32.242</b> % del total: 100,00 % (32.242)	<b>101.581</b> % del total: 100,00 % (101.581)
1. <a href="#">Spain</a>	<b>88.812</b> (62,90 %)	21.271 (51,29 %)	15.268 (47,24 %)	61.884 (60,92 %)
2. <a href="#">Mexico</a>	<b>11.551</b> (8,18 %)	5.512 (13,29 %)	4.797 (14,84 %)	8.959 (8,82 %)
3. <a href="#">Peru</a>	<b>9.320</b> (6,60 %)	3.191 (7,70 %)	2.800 (8,66 %)	6.754 (6,65 %)
4. <a href="#">Chile</a>	<b>4.634</b> (3,28 %)	1.889 (4,56 %)	1.493 (4,62 %)	3.630 (3,57 %)
5. <a href="#">Ecuador</a>	<b>4.422</b> (3,13 %)	2.274 (5,48 %)	1.847 (5,72 %)	3.678 (3,62 %)
6. <a href="#">Argentina</a>	<b>4.213</b> (2,98 %)	1.331 (3,21 %)	1.141 (3,53 %)	3.114 (3,07 %)
7. <a href="#">Colombia</a>	<b>4.010</b> (2,84 %)	1.625 (3,92 %)	1.339 (4,14 %)	3.065 (3,02 %)
8. <a href="#">Bolivia</a>	<b>2.231</b> (1,58 %)	717 (1,73 %)	566 (1,75 %)	1.664 (1,64 %)
9. <a href="#">Venezuela</a>	<b>1.530</b> (1,08 %)	406 (0,98 %)	345 (1,07 %)	1.105 (1,09 %)
10. <a href="#">United States</a>	<b>1.084</b> (0,77 %)	427 (1,03 %)	366 (1,13 %)	824 (0,81 %)

Filas 1 - 10 de 110



## Estadísticas Acceso Portal OCW-UC3M

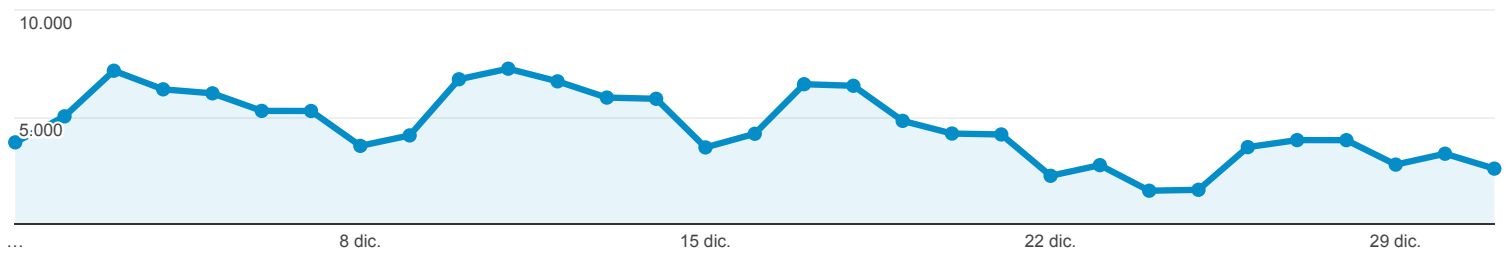


Todos los usuarios  
100,00 % Número de visitas a páginas

1 dic. 2018 - 31 dic. 2018

### Contenido más Visitado

● Número de visitas a páginas



Página	Número de visitas a páginas	Sesiones	Usuarios	Duración media de la sesión
	<b>141.187</b> % del total: 100,00 % (141.187)	<b>41.468</b> % del total: 100,00 % (41.468)	<b>32.242</b> % del total: 100,00 % (32.242)	<b>00:02:18</b> Media de la vista: 00:02:18 (0,00 %)
1. /	<b>3.243</b> (2,30 %)	<b>1.815</b> (4,38 %)	<b>1.892</b> (2,11 %)	00:04:57
2. /cursos-categoria	<b>2.749</b> (1,95 %)	<b>171</b> (0,41 %)	<b>1.313</b> (1,46 %)	00:04:44
3. /ingenieria-de-sistemas-y-automatica/automatizacion-industrial/ejercicios-y-problemas	<b>1.597</b> (1,13 %)	<b>659</b> (1,59 %)	<b>703</b> (0,78 %)	00:03:25
4. /estadistica/aprendizaje-del-software-estadistico-r-un-entorno-para-simulacion-y-computacion-estadistica/introduccion-a-los-graficos-en-r	<b>1.545</b> (1,09 %)	<b>1.422</b> (3,43 %)	<b>1.239</b> (1,38 %)	00:00:40
5. /derecho-administrativo/organizacion-y-actividad-de-las-administraciones/pruebas-de-evaluacion-1/auto-10.html	<b>1.472</b> (1,04 %)	<b>1.164</b> (2,81 %)	<b>1.086</b> (1,21 %)	00:02:50
6. /estadistica/aprendizaje-del-software-estadistico-r-un-entorno-para-simulacion-y-computacion-estadistica/algunas-estructuras-de-programacion-creacion-de-funciones-en-r	<b>1.200</b> (0,85 %)	<b>1.103</b> (2,66 %)	<b>953</b> (1,06 %)	00:00:46
7. /ingenieria-electrica/circuitos-magneticos-y-transformadores/ejercicios-proyectos-y-casos	<b>1.074</b> (0,76 %)	<b>346</b> (0,83 %)	<b>349</b> (0,39 %)	00:01:29
8. /derecho-administrativo/organizacion-y-actividad-de-las-administraciones/ejercicios-proyectos-y-casos	<b>1.022</b> (0,72 %)	<b>371</b> (0,89 %)	<b>424</b> (0,47 %)	00:03:27
9. /derecho-administrativo/hacienda-autonomica-y-local/ejercicios-proyectos-y-casos	<b>1.015</b> (0,72 %)	<b>292</b> (0,70 %)	<b>292</b> (0,33 %)	00:04:19
10. /derecho-administrativo	<b>993</b> (0,70 %)	<b>206</b> (0,50 %)	<b>403</b> (0,45 %)	00:06:00

Filas 1 - 10 de 9464