



Estadísticas de Acceso Mensual

1 ene. 2018 - 31 ene. 2018

Todos los usuarios
100,00 % Sesiones

Total de Páginas Vistas

184.268

% del total: 100,00 % (184.268)



Total de Sesiones

45.944

% del total: 100,00 % (45.944)



Total de Usuarios

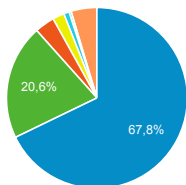
35.509

% del total: 100,00 % (35.509)



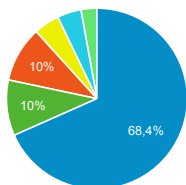
Fuentes de Origen del Tráfico

■ google ■ (direct)
■ ingenieriaquimica.org ■ bing
■ ocw.universia.net
■ formacion-dka.es ■ Otras



Navegador Web Empleado

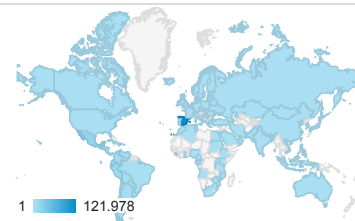
■ Chrome ■ Safari ■ Firefox
■ Internet Explorer ■ Edge
■ Otras



Páginas más visitadas

Página	Número de visitas a páginas	Usuarios
/	4.269	2.657
/cursos-categoria	4.208	1.924
/ingenieria-quimica/ingenieria-ambiental/material-de-clase	2.349	761
/ingenieria-de-sistemas-y-automatizacion/automatizacion-industrial/ejercicios-y-problemas	1.788	803
/derecho-administrativo	1.593	732
/derecho-administrativo/instituciones-basicas-derecho-administrativo/tests-de-autoevaluacion-1	1.513	655
/estadistica/aprendizaje-del-softw-are-estadistico-r-un-entorno-para-simulacion-y-computacion-estadistica/introduccion-a-los-graficos-en-r	1.507	1.186
/derecho-administrativo/derecho-administrativo-contratacion-y-medios-de-las-administraciones-publicas-2013/tests-de-autoevaluacion	1.430	553
/ingenieria-quimica/quimica-ii/ejercicios-proyectos-y-casos	1.315	812

Número de páginas vistas



Páginas vistas por País

País	Número de visitas a páginas
Spain	121.978
Mexico	16.583
Peru	9.532
Colombia	6.746
Ecuador	5.887
Argentina	3.248
Venezuela	2.905

Páginas vistas por Ciudad

Ciudad	Número de visitas a páginas
Madrid	33.510
(not set)	21.062
Getafe	13.442
Leganes	4.194
Valencia	3.670
Barcelona	3.544
La Victoria	3.188
Seville	2.745

Palabras Clave en Motores de Búsqueda

Palabra clave	Número de visitas a páginas
(not provided)	128.323
(not set)	55.369
ocw carlos iii estadística pdf	70
ocw.uc3m.es/economia-financiera-y-contabilidad/economia-financier	51
ocw uc3m instrumentacion electronica	50
http://ocw.uc3m.es/ingenieria-informatica/programacion-en-lenguaje-c-2013/pruebas-de-evaluacion	21
ocw uc3m estructuras	21
exámenes anteriores de la uc3m	19
test de la ley contratacion sector publico	19



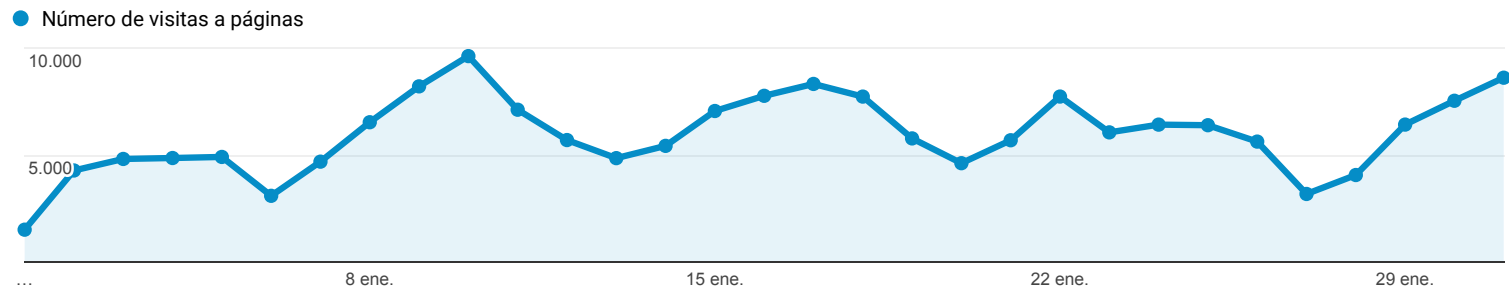
Estadísticas Acceso Portal OCW-UC3M



Todos los usuarios
100,00 % Número de visitas a páginas

1 ene. 2018 - 31 ene. 2018

Navegador



Navegador	Número de visitas a páginas	Sesiones	Usuarios
	184.268 % del total: 100,00 % (184.268)	45.944 % del total: 100,00 % (45.944)	35.509 % del total: 100,00 % (35.509)
1. Chrome	125.970 (68,36 %)	31.977 (69,60 %)	25.149 (70,69 %)
2. Safari	18.345 (9,96 %)	4.630 (10,08 %)	3.335 (9,37 %)
3. Firefox	18.339 (9,95 %)	4.796 (10,44 %)	3.542 (9,96 %)
4. Internet Explorer	8.481 (4,60 %)	1.420 (3,09 %)	1.170 (3,29 %)
5. Edge	7.898 (4,29 %)	1.586 (3,45 %)	1.180 (3,32 %)
6. Opera	1.976 (1,07 %)	522 (1,14 %)	349 (0,98 %)
7. Android Webview	1.433 (0,78 %)	404 (0,88 %)	348 (0,98 %)
8. Samsung Internet	1.004 (0,54 %)	321 (0,70 %)	253 (0,71 %)
9. Android Browser	393 (0,21 %)	113 (0,25 %)	85 (0,24 %)
10. Opera Mini	131 (0,07 %)	46 (0,10 %)	40 (0,11 %)



Estadísticas Acceso Portal OCW-UC3M

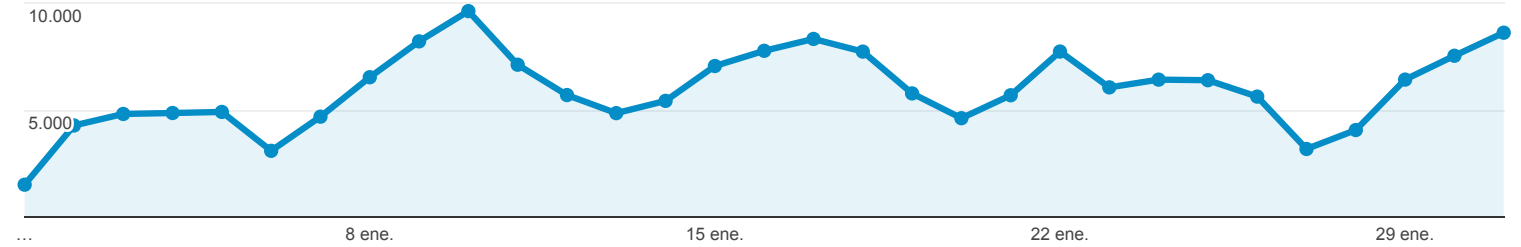


Todos los usuarios
100,00 % Número de visitas a páginas

1 ene. 2018 - 31 ene. 2018

Sistema Operativo

● Número de visitas a páginas



Sistema operativo	Número de visitas a páginas	Sesiones	Usuarios
	184.268 % del total: 100,00 % (184.268)	45.944 % del total: 100,00 % (45.944)	35.509 % del total: 100,00 % (35.509)
1. Windows	135.947 (73,78 %)	32.653 (71,07 %)	25.488 (71,67 %)
2. Android	19.163 (10,40 %)	5.977 (13,01 %)	4.754 (13,37 %)
3. Macintosh	15.680 (8,51 %)	3.429 (7,46 %)	2.340 (6,58 %)
4. iOS	10.487 (5,69 %)	2.963 (6,45 %)	2.218 (6,24 %)
5. Linux	2.740 (1,49 %)	817 (1,78 %)	667 (1,88 %)
6. Chrome OS	109 (0,06 %)	34 (0,07 %)	29 (0,08 %)
7. Windows Phone	69 (0,04 %)	23 (0,05 %)	20 (0,06 %)
8. (not set)	55 (0,03 %)	39 (0,08 %)	38 (0,11 %)
9. Tizen	7 (0,00 %)	1 (0,00 %)	1 (0,00 %)
10. BlackBerry	5 (0,00 %)	2 (0,00 %)	2 (0,01 %)



Estadísticas Acceso Portal OCW-UC3M

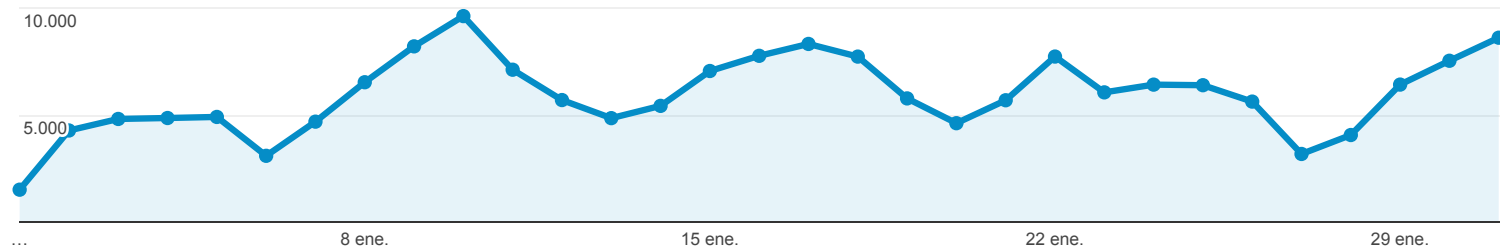


Todos los usuarios
100,00 % Número de visitas a páginas

1 ene. 2018 - 31 ene. 2018

Fuentes de Tráfico

● Número de visitas a páginas



Fuente	Número de visitas a páginas	Sesiones	Usuarios
	184.268 % del total: 100,00 % (184.268)	45.944 % del total: 100,00 % (45.944)	35.509 % del total: 100,00 % (35.509)
1. google	124.988 (67,83 %)	34.378 (74,83 %)	27.128 (76,08 %)
2. (direct)	37.893 (20,56 %)	7.626 (16,60 %)	5.548 (15,56 %)
3. ingenieriaquimica.org	6.542 (3,55 %)	974 (2,12 %)	690 (1,94 %)
4. bing	3.831 (2,08 %)	821 (1,79 %)	639 (1,79 %)
5. ocw.universia.net	1.814 (0,98 %)	277 (0,60 %)	167 (0,47 %)
6. formacion-dka.es	688 (0,37 %)	115 (0,25 %)	63 (0,18 %)
7. ecosia.org	639 (0,35 %)	174 (0,38 %)	114 (0,32 %)
8. noticias.universia.com.ar	469 (0,25 %)	82 (0,18 %)	66 (0,19 %)
9. youtube.com	448 (0,24 %)	39 (0,08 %)	29 (0,08 %)
10. es.search.yahoo.com	425 (0,23 %)	102 (0,22 %)	92 (0,26 %)



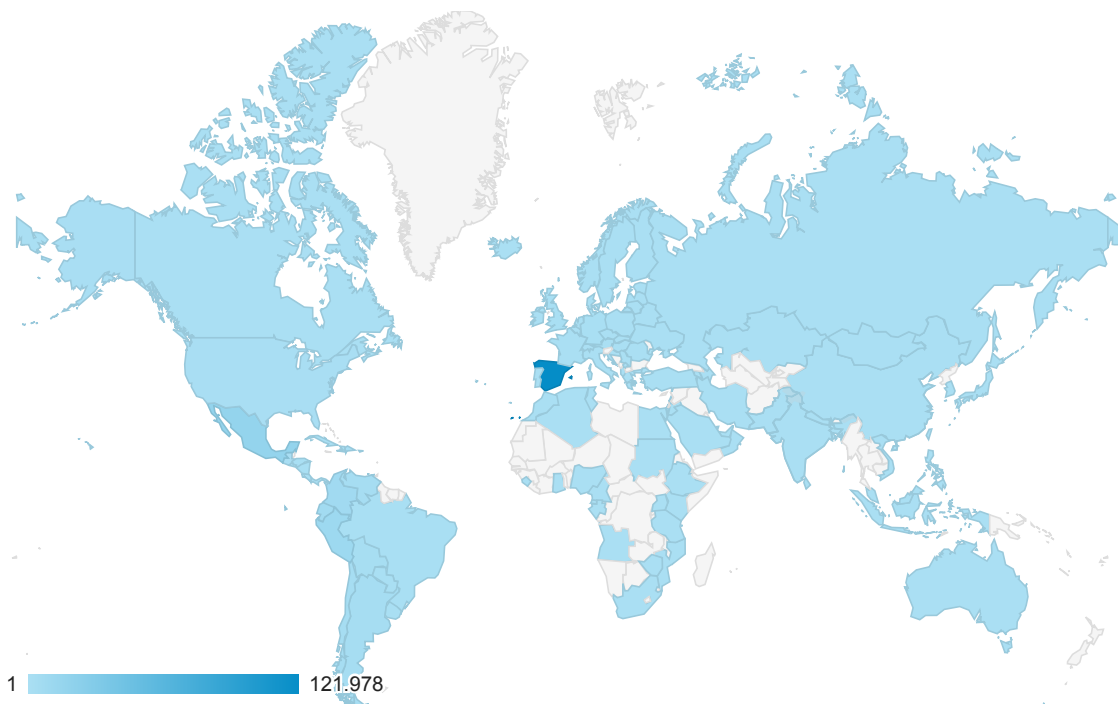
Estadísticas Acceso Portal OCW-UC3M



Todos los usuarios
100,00 % Número de visitas a páginas

1 ene. 2018 - 31 ene. 2018

Ubicación



País	Número de visitas a páginas	Sesiones	Usuarios	Número de páginas vistas únicas
	184.268 % del total: 100,00 % (184.268)	45.944 % del total: 100,00 % (45.944)	35.509 % del total: 100,00 % (35.509)	132.670 % del total: 100,00 % (132.670)
1. Spain	121.978 (66,20 %)	25.208 (54,87 %)	17.993 (50,88 %)	85.990 (64,81 %)
2. Mexico	16.583 (9,00 %)	6.578 (14,32 %)	5.603 (15,84 %)	12.661 (9,54 %)
3. Peru	9.532 (5,17 %)	2.298 (5,00 %)	1.913 (5,41 %)	6.641 (5,01 %)
4. Colombia	6.746 (3,66 %)	2.089 (4,55 %)	1.701 (4,81 %)	5.164 (3,89 %)
5. Ecuador	5.887 (3,19 %)	2.850 (6,20 %)	2.416 (6,83 %)	4.832 (3,64 %)
6. Argentina	3.248 (1,76 %)	804 (1,75 %)	687 (1,94 %)	2.392 (1,80 %)
7. Venezuela	2.905 (1,58 %)	852 (1,85 %)	735 (2,08 %)	2.117 (1,60 %)
8. Chile	2.724 (1,48 %)	912 (1,99 %)	754 (2,13 %)	2.000 (1,51 %)
9. Bolivia	2.023 (1,10 %)	602 (1,31 %)	470 (1,33 %)	1.412 (1,06 %)
10. Costa Rica	1.205 (0,65 %)	252 (0,55 %)	199 (0,56 %)	803 (0,61 %)



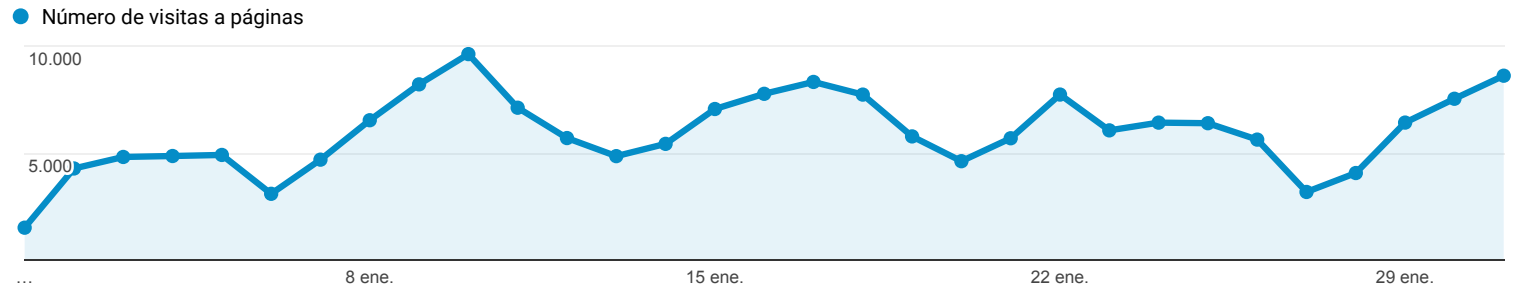
Estadísticas Acceso Portal OCW-UC3M



Todos los usuarios
100,00 % Número de visitas a páginas

1 ene. 2018 - 31 ene. 2018

Contenido más Visitado



Página	Número de visitas a páginas	Sesiones	Usuarios	Duración media de la sesión
	184.268 % del total: 100,00 % (184.268)	45.944 % del total: 100,00 % (45.944)	35.509 % del total: 100,00 % (35.509)	00:02:47 Media de la vista: 00:02:47 (0,00 %)
1. /	4.269 (2,32 %)	2.425 (5,28 %)	2.657 (2,24 %)	00:05:49
2. /cursos-categoria	4.208 (2,28 %)	251 (0,55 %)	1.924 (1,62 %)	00:05:16
3. /ingenieria-quimica/ingenieria-ambiental/material-de-clase	2.349 (1,27 %)	821 (1,79 %)	761 (0,64 %)	00:06:07
4. /ingenieria-de-sistemas-y-automatizada/automatizacion-industrial/ejercicios-y-problemas	1.788 (0,97 %)	783 (1,70 %)	803 (0,68 %)	00:02:50
5. /derecho-administrativo	1.593 (0,86 %)	400 (0,87 %)	732 (0,62 %)	00:07:12
6. /derecho-administrativo/instituciones-basicas-derecho-administrativo/tests-de-autoevaluacion-1	1.513 (0,82 %)	693 (1,51 %)	655 (0,55 %)	00:04:49
7. /estadistica/aprendizaje-del-software-estadistico-r-un-entorno-para-simulacion-y-computacion-estadistica/introduccion-a-los-graficos-en-r	1.507 (0,82 %)	1.359 (2,96 %)	1.186 (1,00 %)	00:00:39
8. /derecho-administrativo/derecho-administrativo-contratacion-y-medios-de-las-administraciones-publicas-2013/tests-de-autoevaluacion	1.430 (0,78 %)	584 (1,27 %)	553 (0,47 %)	00:04:31
9. /ingenieria-quimica/quimica-ii/ejercicios-proyectos-y-casos	1.315 (0,71 %)	866 (1,88 %)	812 (0,69 %)	00:01:54
10. /derecho-administrativo/organizacion-actividad-aapp/practicas	1.307 (0,71 %)	280 (0,61 %)	315 (0,27 %)	00:09:13

Filas 1 - 10 de 10230