

Estadísticas de Acceso

1 feb. 2018 - 28 feb. 2018

Todos los usuarios
 100,00 % Sesiones

Total de Páginas Vistas

175.189

% del total: 100,00 % (175.189)



Total de Sesiones

51.767

% del total: 100,00 % (51.767)



Total de Usuarios

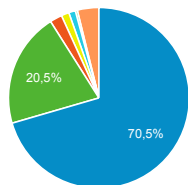
42.199

% del total: 100,00 % (42.199)



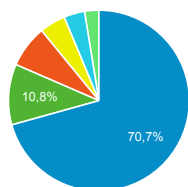
Fuentes de Origen del Tráfico

■ google ■ (direct) ■ bing
■ ocw.universia.net ■ ingenieriaquimica.org
■ formacion-dka.es ■ Otras



Navegador Web Empleado

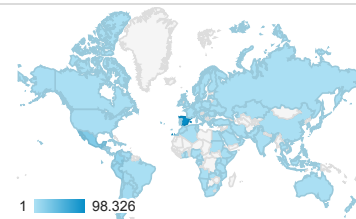
■ Chrome ■ Firefox ■ Safari
■ Internet Explorer ■ Edge
■ Otras



Páginas más visitadas

Página	Número de visitas a páginas	Usuarios
/cursos-categoria	3.753	1.789
/	3.713	2.346
/ingenieria-de-sistemas-y-automatiza/automatizacion-industrial/ejercicios-y-problemas	2.394	1.026
/estadistica/aprendizaje-del-software-estadistico-r-un-entorno-para-simulacion-y-computacion-estadistica/introduccion-a-los-graficos-en-r	2.041	1.670
/ingenieria-quimica/quimica-ii/ejercicios-proyectos-y-casos	1.912	1.162
/estadistica/aprendizaje-del-software-estadistico-r-un-entorno-para-simulacion-y-computacion-estadistica/algunas-estructuras-de-programacion-creacion-de-funciones-en-r	1.523	1.238
/derecho-administrativo/derecho-administrativo-contratacion-y-medios-de-las-administraciones-publicas-2013/tests-de-autoevaluacion	1.491	591
/derecho-administrativo/instituciones-basicas-derecho-administrativo/tests-de-autoevaluacion-1	1.426	579
/derecho-administrativo	1.248	571

Número de páginas vistas



Páginas vistas por País

País	Número de visitas a páginas
Spain	98.326
Mexico	24.151
Colombia	13.700
Peru	8.410
Ecuador	4.903
Argentina	4.282
Venezuela	3.181

Páginas vistas por Ciudad

Ciudad	Número de visitas a páginas
Madrid	25.687
(not set)	20.094
Getafe	10.533
Bogota	5.344
Mexico City	3.876
Leganes	3.384
Barcelona	3.269
La Victoria	3.068

Palabras Clave en Motores de Búsqueda

Palabra clave	Número de visitas a páginas
(not provided)	127.106
(not set)	47.707
graficos en rstudio	30
test impuestos locales	22
test ley de contratos del sector público	19
ejercicios resueltos normalizacion	18
administracion local test pdf	17
cache:pjm3cckd8uqj:ocw.uc3m.es/economia-financiera-y-contabilidad/comportamiento-organizativo/practicass	11
ejercicios de quimicafisica pdf	10



Estadísticas Acceso Portal OCW-UC3M

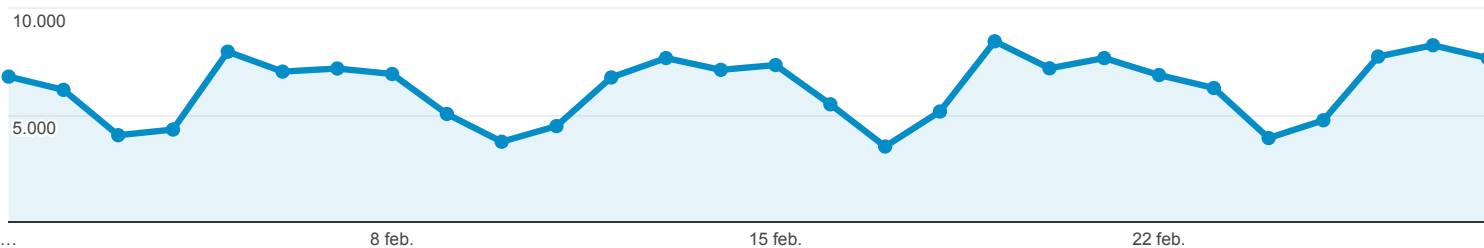
1 feb. 2018 - 28 feb. 2018



Todos los usuarios
100,00 % Número de visitas a páginas

Navegador

● Número de visitas a páginas



Navegador	Número de visitas a páginas	Sesiones	Usuarios
	175.189 % del total: 100,00 % (175.189)	51.767 % del total: 100,00 % (51.767)	42.199 % del total: 100,00 % (42.199)
1. Chrome	123.823 (70,68 %)	37.638 (72,71 %)	31.097 (73,47 %)
2. Firefox	18.983 (10,84 %)	5.034 (9,72 %)	4.058 (9,59 %)
3. Safari	13.239 (7,56 %)	4.119 (7,96 %)	3.148 (7,44 %)
4. Internet Explorer	8.136 (4,64 %)	1.660 (3,21 %)	1.417 (3,35 %)
5. Edge	6.527 (3,73 %)	1.715 (3,31 %)	1.363 (3,22 %)
6. Opera	2.087 (1,19 %)	623 (1,20 %)	450 (1,06 %)
7. Samsung Internet	1.065 (0,61 %)	412 (0,80 %)	304 (0,72 %)
8. Android Webview	569 (0,32 %)	256 (0,49 %)	223 (0,53 %)
9. Android Browser	234 (0,13 %)	116 (0,22 %)	87 (0,21 %)
10. Opera Mini	148 (0,08 %)	69 (0,13 %)	68 (0,16 %)



Estadísticas Acceso Portal OCW-UC3M

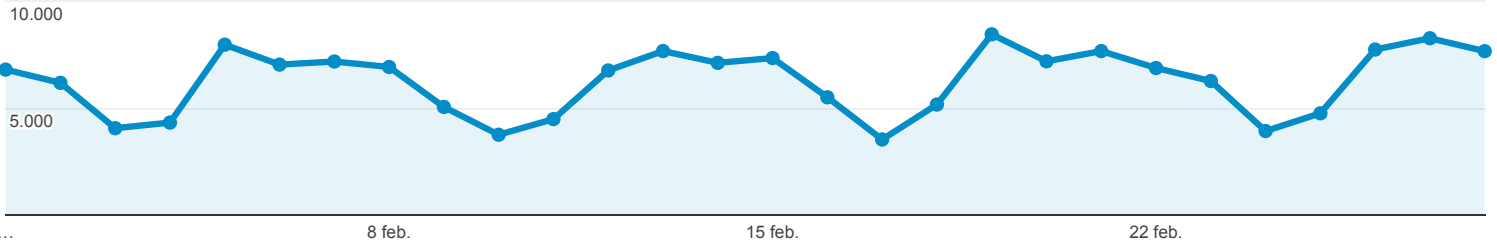


Todos los usuarios
100,00 % Número de visitas a páginas

1 feb. 2018 - 28 feb. 2018

Sistema Operativo

● Número de visitas a páginas



Sistema operativo	Número de visitas a páginas	Sesiones	Usuarios
	175.189 % del total: 100,00 % (175.189)	51.767 % del total: 100,00 % (51.767)	42.199 % del total: 100,00 % (42.199)
1. Windows	135.552 (77,37 %)	38.082 (73,56 %)	31.465 (74,25 %)
2. Android	16.692 (9,53 %)	6.796 (13,13 %)	5.607 (13,23 %)
3. Macintosh	11.559 (6,60 %)	3.258 (6,29 %)	2.412 (5,69 %)
4. iOS	7.875 (4,50 %)	2.537 (4,90 %)	2.001 (4,72 %)
5. Linux	3.278 (1,87 %)	979 (1,89 %)	791 (1,87 %)
6. Chrome OS	91 (0,05 %)	25 (0,05 %)	25 (0,06 %)
7. Windows Phone	76 (0,04 %)	35 (0,07 %)	25 (0,06 %)
8. (not set)	53 (0,03 %)	45 (0,09 %)	44 (0,10 %)
9. Tizen	6 (0,00 %)	5 (0,01 %)	3 (0,01 %)
10. BlackBerry	4 (0,00 %)	4 (0,01 %)	4 (0,01 %)



Estadísticas Acceso Portal OCW-UC3M

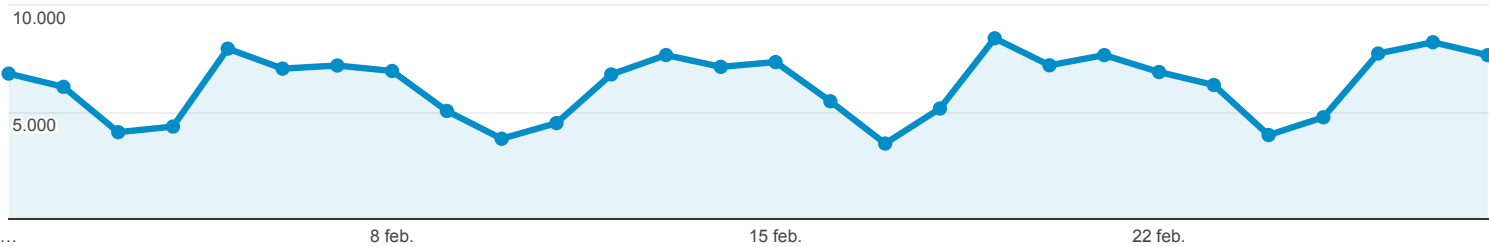


Todos los usuarios
100,00 % Número de visitas a páginas

1 feb. 2018 - 28 feb. 2018

Fuentes de Tráfico

● Número de visitas a páginas



Fuente	Número de visitas a páginas	Sesiones	Usuarios
	175.189 % del total: 100,00 % (175.189)	51.767 % del total: 100,00 % (51.767)	42.199 % del total: 100,00 % (42.199)
1. google	123.499 (70,49 %)	40.304 (77,86 %)	33.731 (79,10 %)
2. (direct)	35.947 (20,52 %)	7.847 (15,16 %)	6.084 (14,27 %)
3. bing	3.820 (2,18 %)	1.020 (1,97 %)	809 (1,90 %)
4. ocw.universia.net	2.448 (1,40 %)	299 (0,58 %)	206 (0,48 %)
5. ingenieriaquimica.org	2.088 (1,19 %)	281 (0,54 %)	156 (0,37 %)
6. formacion-dka.es	637 (0,36 %)	77 (0,15 %)	45 (0,11 %)
7. campus31.unad.edu.co	577 (0,33 %)	309 (0,60 %)	220 (0,52 %)
8. xdviral.com	558 (0,32 %)	145 (0,28 %)	134 (0,31 %)
9. ecosia.org	537 (0,31 %)	141 (0,27 %)	98 (0,23 %)
10. nerdilandia.com	356 (0,20 %)	99 (0,19 %)	71 (0,17 %)



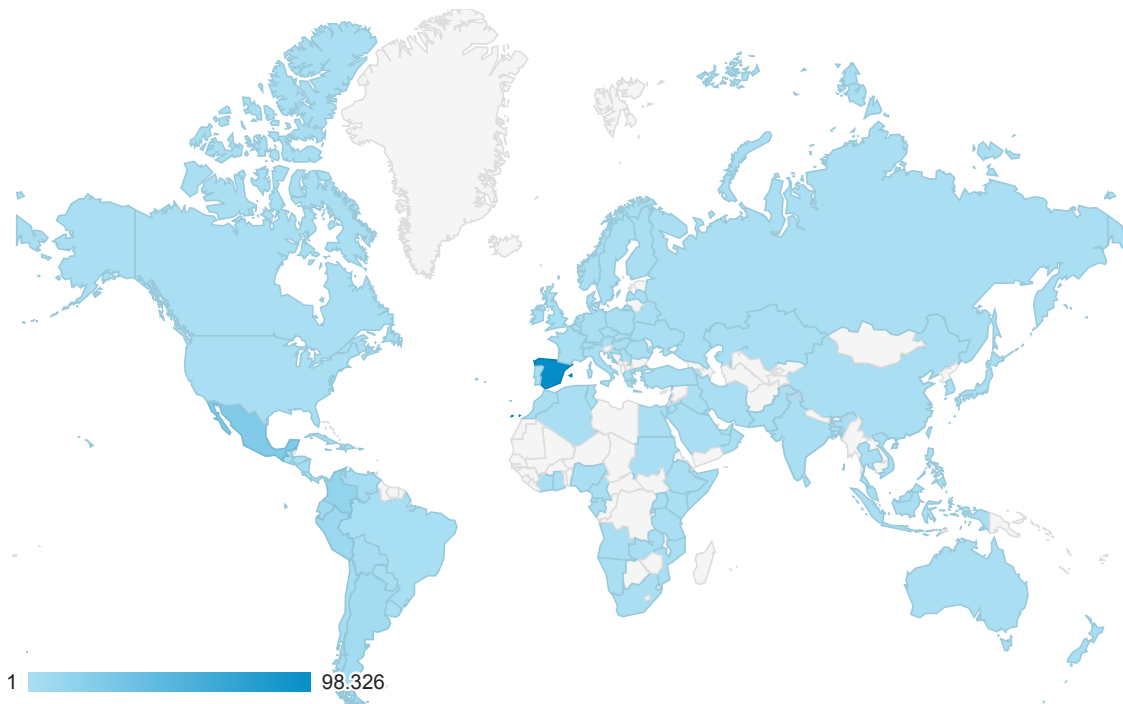
Estadísticas Acceso Portal OCW-UC3M



Todos los usuarios
100,00 % Número de visitas a páginas

1 feb. 2018 - 28 feb. 2018

Ubicación



País	Número de visitas a páginas	Sesiones	Usuarios	Número de páginas vistas únicas
	175.189 % del total: 100,00 % (175.189)	51.767 % del total: 100,00 % (51.767)	42.199 % del total: 100,00 % (42.199)	127.188 % del total: 100,00 % (127.188)
1. Spain	98.326 (56,13 %)	21.813 (42,14 %)	16.574 (39,20 %)	68.364 (53,75 %)
2. Mexico	24.151 (13,79 %)	11.057 (21,36 %)	9.734 (23,02 %)	18.715 (14,71 %)
3. Colombia	13.700 (7,82 %)	6.019 (11,63 %)	5.079 (12,01 %)	10.611 (8,34 %)
4. Peru	8.410 (4,80 %)	2.340 (4,52 %)	1.938 (4,58 %)	6.176 (4,86 %)
5. Ecuador	4.903 (2,80 %)	2.147 (4,15 %)	1.785 (4,22 %)	3.983 (3,13 %)
6. Argentina	4.282 (2,44 %)	1.282 (2,48 %)	1.061 (2,51 %)	3.302 (2,60 %)
7. Venezuela	3.181 (1,82 %)	1.150 (2,22 %)	1.008 (2,38 %)	2.440 (1,92 %)
8. Bolivia	2.547 (1,45 %)	652 (1,26 %)	558 (1,32 %)	1.784 (1,40 %)
9. Chile	2.271 (1,30 %)	617 (1,19 %)	480 (1,14 %)	1.562 (1,23 %)
10. Guatemala	1.460 (0,83 %)	782 (1,51 %)	626 (1,48 %)	1.189 (0,93 %)



Estadísticas Acceso Portal OCW-UC3M

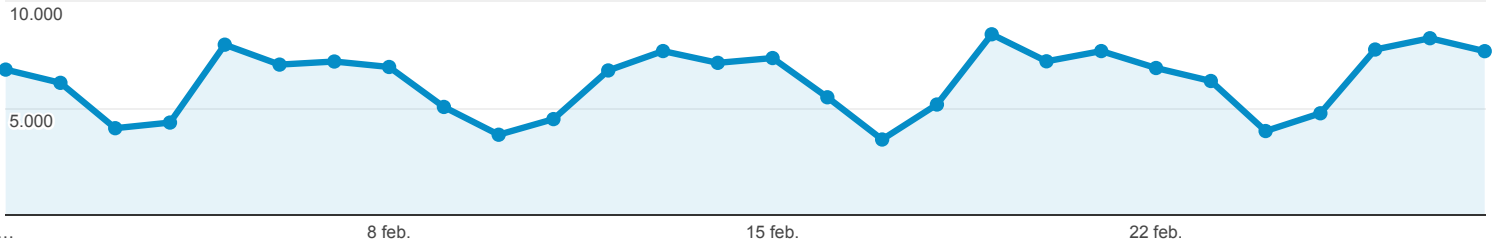
1 feb. 2018 - 28 feb. 2018



Todos los usuarios
100,00 % Número de visitas a páginas

Contenido más Visitado

● Número de visitas a páginas



Página	Número de visitas a páginas	Sesiones	Usuarios	Duración media de la sesión
	175.189 % del total: 100,00 % (175.189)	51.767 % del total: 100,00 % (51.767)	42.199 % del total: 100,00 % (42.199)	00:02:14 Media de la vista: 00:02:14 (0,00 %)
1. /cursos-categoria	3.753 (2,14 %)	234 (0,45 %)	1.789 (1,55 %)	00:03:53
2. /	3.713 (2,12 %)	2.043 (3,95 %)	2.346 (2,03 %)	00:04:53
3. /ingenieria-de-sistemas-y-automatica/automatizacion-industrial/ejercicios-y-problemas	2.394 (1,37 %)	1.031 (1,99 %)	1.026 (0,89 %)	00:03:30
4. /estadistica/aprendizaje-del-software-estadistico-r-un-entorno-para-simulacion-y-computacion-estadistica/introduccion-a-los-graficos-en-r	2.041 (1,17 %)	1.871 (3,61 %)	1.670 (1,45 %)	00:00:39
5. /ingenieria-quimica/quimica-ii/ejercicios-proyectos-y-casos	1.912 (1,09 %)	1.257 (2,43 %)	1.162 (1,01 %)	00:01:55
6. /estadistica/aprendizaje-del-software-estadistico-r-un-entorno-para-simulacion-y-computacion-estadistica/algunas-estructuras-de-programacion-creacion-de-funciones-en-r	1.523 (0,87 %)	1.419 (2,74 %)	1.238 (1,07 %)	00:00:38
7. /derecho-administrativo/derecho-administrativo-contratacion-y-medios-de-las-administraciones-publicas-2013/tests-de-autoevaluacion	1.491 (0,85 %)	626 (1,21 %)	591 (0,51 %)	00:03:59
8. /derecho-administrativo/instituciones-basicas-derecho-administrativo/tests-de-autoevaluacion-1	1.426 (0,81 %)	577 (1,11 %)	579 (0,50 %)	00:04:18
9. /derecho-administrativo	1.248 (0,71 %)	312 (0,60 %)	571 (0,49 %)	00:03:56
10. /estadistica/aprendizaje-del-software-estadistico-r-un-entorno-para-simulacion-y-computacion-estadistica/estructuras-de-datos-en-r	1.207 (0,69 %)	1.111 (2,15 %)	1.000 (0,87 %)	00:00:34

Filas 1 - 10 de 9845