

Estadísticas de Acceso

1 jul. 2018 - 31 jul. 2018

Todos los usuarios
 100,00 % Sesiones

Total de Páginas Vistas

129.745

% del total: 100,00 % (129.745)



Total de Sesiones

38.750

% del total: 100,00 % (38.750)



Total de Usuarios

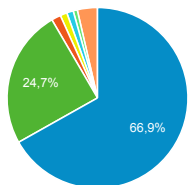
31.945

% del total: 100,00 % (31.945)



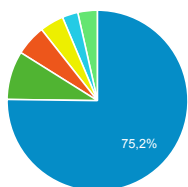
Fuentes de Origen del Tráfico

■ google ■ (direct)
■ formacion-dka.es ■ bing
■ ingenieriaquimica.org ■ analytics_test
■ Otras



Navegador Web Empleado

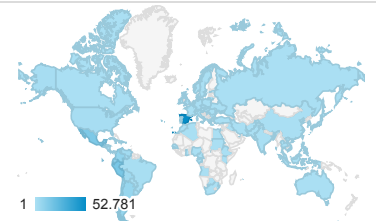
■ Chrome ■ Firefox ■ Safari
■ Internet Explorer ■ Edge
■ Otras



Páginas más visitadas

Página	Número de visitas a páginas	Usuarios
/cursos-categoria	2.874	1.324
/	2.766	1.740
/ingenieria-de-sistemas-y-automatiza/automatizacion-industrial/ejercicios-y-problemas	1.671	787
/estadistica/aprendizaje-del-software-estadistico-r-un-entorno-para-simulacion-y-computacion-estadistica/introduccion-a-los-graficos-en-r	1.302	1.050
/estadistica/aprendizaje-del-software-estadistico-r-un-entorno-para-simulacion-y-computacion-estadistica/estructuras-de-datos-en-r	1.196	975
/ingenieria-quimica/quimica-ii/ejercicios-proyectos-y-casos	1.180	733
/ingenieria-informatica/fundamentos-de-las-bases-de-datos	1.090	99
/derecho-administrativo/hacienda-autonomica-y-local/ejercicios-proyectos-y-casos	1.020	276
/derecho-administrativo/organizaciones-y-actividad-de-las-administraciones/pruebas-de-evaluacion-1/aut-10.html	983	744

Número de páginas vistas



Páginas vistas por País

País	Número de visitas a páginas
Spain	52.781
Peru	15.763
Mexico	14.065
Ecuador	9.424
Colombia	7.374
Argentina	5.973
Chile	5.306

Páginas vistas por Ciudad

Ciudad	Número de visitas a páginas
(not set)	22.200
Madrid	12.960
La Victoria	5.167
Santiago	3.252
Quito	2.846
Mexico City	2.667
Bogota	2.573
Barcelona	2.348

Palabras Clave en Motores de Búsqueda

Palabra clave	Número de visitas a páginas
(not provided)	88.242
(not set)	41.323
carlos III open course warr	23
apuntes derecho administrativo 2017 pdf	13
caso empirico para realizar con excel valores del ibex 35	13
casos practicos resueltos contratos públicos	8
Curso metodos estadisticos, material en pdf	8
evaluaciones para ingenieros ambientales online	8
cache:MVzTEo8yWLkJ:ocw.uc3m.es/ingenieria-informatica/fundamentos-de-bases-de-datos/ejercicios-resueltos	7

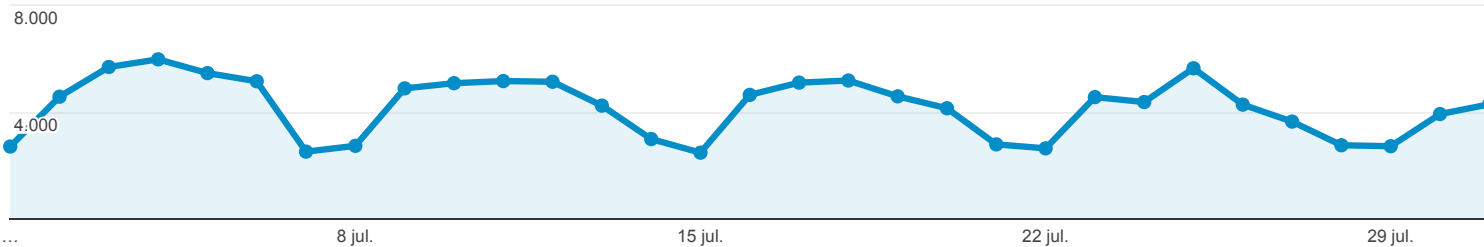
Estadísticas Acceso Portal OCW-UC3M

Todos los usuarios
 100,00 % Número de visitas a páginas

1 jul. 2018 - 31 jul. 2018

Navegador

● **Número de visitas a páginas**



Navegador	Número de visitas a páginas	Sesiones	Usuarios
	129.745 % del total: 100,00 % (129.745)	38.750 % del total: 100,00 % (38.750)	31.945 % del total: 100,00 % (31.945)
1. Chrome	97.583 (75,21 %)	29.896 (77,15 %)	24.653 (77,07 %)
2. Firefox	11.274 (8,69 %)	3.393 (8,76 %)	2.825 (8,83 %)
3. Safari	7.115 (5,48 %)	2.212 (5,71 %)	1.822 (5,70 %)
4. Internet Explorer	5.557 (4,28 %)	1.102 (2,84 %)	962 (3,01 %)
5. Edge	3.654 (2,82 %)	941 (2,43 %)	784 (2,45 %)
6. Opera	2.651 (2,04 %)	534 (1,38 %)	374 (1,17 %)
7. Samsung Internet	855 (0,66 %)	313 (0,81 %)	260 (0,81 %)
8. Android Webview	520 (0,40 %)	180 (0,46 %)	144 (0,45 %)
9. Android Browser	159 (0,12 %)	60 (0,15 %)	52 (0,16 %)
10. Opera Mini	118 (0,09 %)	40 (0,10 %)	37 (0,12 %)

Filas 1 - 10 de 24

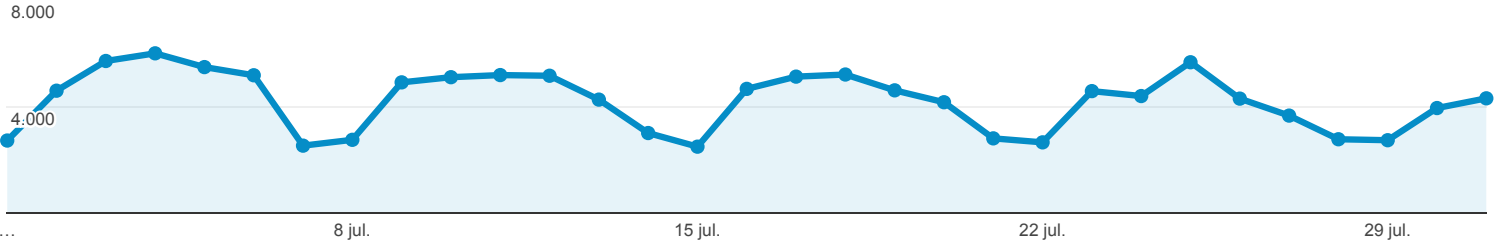
Estadísticas Acceso Portal OCW-UC3M

Todos los usuarios
 100,00 % Número de visitas a páginas

1 jul. 2018 - 31 jul. 2018

Sistema Operativo

● **Número de visitas a páginas**



Sistema operativo	Número de visitas a páginas	Sesiones	Usuarios
	129.745 % del total: 100,00 % (129.745)	38.750 % del total: 100,00 % (38.750)	31.945 % del total: 100,00 % (31.945)
1. Windows	102.390 (78,92 %)	29.094 (75,08 %)	24.055 (74,94 %)
2. Android	14.677 (11,31 %)	5.712 (14,74 %)	4.794 (14,94 %)
3. Macintosh	5.754 (4,43 %)	1.626 (4,20 %)	1.359 (4,23 %)
4. iOS	4.727 (3,64 %)	1.543 (3,98 %)	1.262 (3,93 %)
5. Linux	2.046 (1,58 %)	695 (1,79 %)	566 (1,76 %)
6. Chrome OS	83 (0,06 %)	35 (0,09 %)	20 (0,06 %)
7. (not set)	31 (0,02 %)	21 (0,05 %)	20 (0,06 %)
8. Windows Phone	19 (0,01 %)	16 (0,04 %)	14 (0,04 %)
9. BlackBerry	5 (0,00 %)	3 (0,01 %)	3 (0,01 %)
10. Samsung	5 (0,00 %)	1 (0,00 %)	1 (0,00 %)

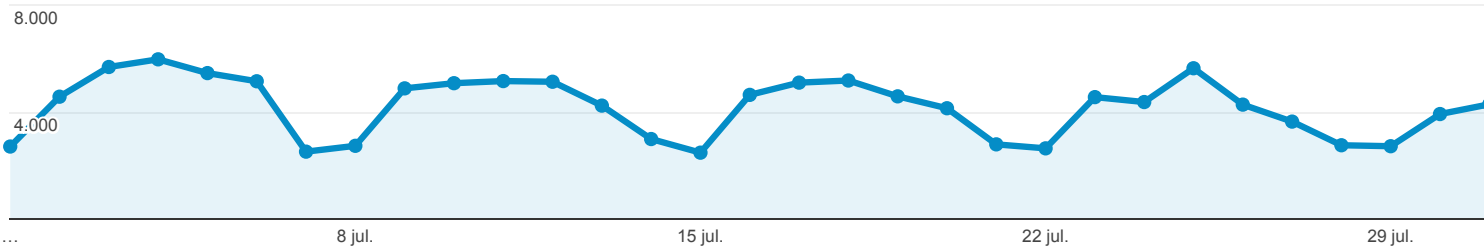
Estadísticas Acceso Portal OCW-UC3M

Todos los usuarios
 100,00 % Número de visitas a páginas

1 jul. 2018 - 31 jul. 2018

Fuentes de Tráfico

● **Número de visitas a páginas**



Fuente	Número de visitas a páginas	Sesiones	Usuarios
	129.745 % del total: 100,00 % (129.745)	38.750 % del total: 100,00 % (38.750)	31.945 % del total: 100,00 % (31.945)
1. google	86.735 (66,85 %)	30.413 (78,49 %)	25.543 (79,98 %)
2. (direct)	32.093 (24,74 %)	6.220 (16,05 %)	4.852 (15,19 %)
3. formacion-dka.es	2.161 (1,67 %)	266 (0,69 %)	66 (0,21 %)
4. ingenieriaquimica.org	1.596 (1,23 %)	185 (0,48 %)	122 (0,38 %)
5. bing	1.522 (1,17 %)	486 (1,25 %)	447 (1,40 %)
6. analytics_test	963 (0,74 %)	29 (0,07 %)	1 (0,00 %)
7. noticias.universia.es	514 (0,40 %)	96 (0,25 %)	89 (0,28 %)
8. noticias.universia.com.ar	502 (0,39 %)	105 (0,27 %)	84 (0,26 %)
9. l.facebook.com	348 (0,27 %)	54 (0,14 %)	40 (0,13 %)
10. tsc.uc3m.es	346 (0,27 %)	15 (0,04 %)	9 (0,03 %)

Filas 1 - 10 de 147



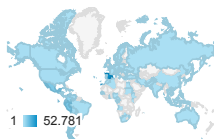
Estadísticas Acceso Portal OCW-UC3M



Todos los usuarios
100,00 % Número de visitas a páginas

1 jul. 2018 - 31 jul. 2018

Ubicación



País	Número de visitas a páginas	Sesiones	Usuarios	Número de páginas vistas únicas
	129.745 % del total: 100,00 % (129.745)	38.750 % del total: 100,00 % (38.750)	31.945 % del total: 100,00 % (31.945)	92.498 % del total: 100,00 % (92.498)
1. Spain	52.781 (40,68 %)	11.438 (29,52 %)	9.147 (28,48 %)	35.700 (38,60 %)
2. Peru	15.763 (12,15 %)	5.047 (13,02 %)	4.278 (13,32 %)	11.363 (12,28 %)
3. Mexico	14.065 (10,84 %)	5.254 (13,56 %)	4.523 (14,08 %)	10.415 (11,26 %)
4. Ecuador	9.424 (7,26 %)	3.632 (9,37 %)	2.743 (8,54 %)	6.887 (7,45 %)
5. Colombia	7.374 (5,68 %)	2.881 (7,43 %)	2.435 (7,58 %)	5.590 (6,04 %)
6. Argentina	5.973 (4,60 %)	1.950 (5,03 %)	1.654 (5,15 %)	4.280 (4,63 %)
7. Chile	5.306 (4,09 %)	1.899 (4,90 %)	1.578 (4,91 %)	3.880 (4,19 %)
8. Bolivia	3.261 (2,51 %)	905 (2,34 %)	760 (2,37 %)	2.439 (2,64 %)
9. Venezuela	2.533 (1,95 %)	1.004 (2,59 %)	867 (2,70 %)	1.959 (2,12 %)
10. Dominican Republic	1.375 (1,06 %)	452 (1,17 %)	402 (1,25 %)	906 (0,98 %)

Filas 1 - 10 de 101

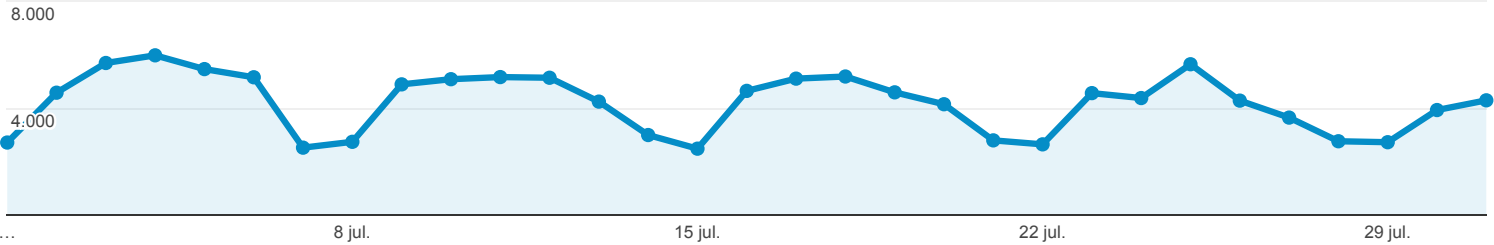
Estadísticas Acceso Portal OCW-UC3M

Todos los usuarios
 100,00 % Número de visitas a páginas

1 jul. 2018 - 31 jul. 2018

Contenido más Visitado

● **Número de visitas a páginas**



Página	Número de visitas a páginas	Sesiones	Usuarios	Duración media de la sesión
	129.745 % del total: 100,00 % (129.745)	38.750 % del total: 100,00 % (38.750)	31.945 % del total: 100,00 % (31.945)	00:02:22 Media de la vista: 00:02:22 (0,00 %)
1. /cursos-categoria	2.874 (2,22 %)	190 (0,49 %)	1.324 (1,57 %)	00:05:58
2. /	2.766 (2,13 %)	1.537 (3,97 %)	1.740 (2,06 %)	00:05:20
3. /ingenieria-de-sistemas-y-automatica/automatizacion-industrial/ejercicios-y-problemas	1.671 (1,29 %)	786 (2,03 %)	787 (0,93 %)	00:02:48
4. /estadistica/aprendizaje-del-software-estadistico-r-un-entorno-para-simulacion-y-computacion-estadistica/introduccion-a-los-graficos-en-r	1.302 (1,00 %)	1.201 (3,10 %)	1.050 (1,24 %)	00:00:38
5. /estadistica/aprendizaje-del-software-estadistico-r-un-entorno-para-simulacion-y-computacion-estadistica/estructuras-de-datos-en-r	1.196 (0,92 %)	1.127 (2,91 %)	975 (1,15 %)	00:00:29
6. /ingenieria-quimica/quimica-ii/ejercicios-proyectos-y-casos	1.180 (0,91 %)	777 (2,01 %)	733 (0,87 %)	00:02:10
7. /ingenieria-informatica/fundamentos-de-las-bases-de-datos	1.090 (0,84 %)	206 (0,53 %)	99 (0,12 %)	00:23:20
8. /derecho-administrativo/hacienda-autonomica-y-local/ejercicios-proyectos-y-casos	1.020 (0,79 %)	280 (0,72 %)	276 (0,33 %)	00:04:52
9. /derecho-administrativo/organizacion-y-actividad-de-las-administraciones/pruebas-de-evaluacion-1/aut o-10.html	983 (0,76 %)	819 (2,11 %)	744 (0,88 %)	00:02:15
10. /derecho-administrativo/derecho-administrativo-contratacion-y-medios-de-las-administraciones-publicas-2013/tests-de-autoevaluacion	955 (0,74 %)	401 (1,03 %)	395 (0,47 %)	00:03:44

Filas 1 - 10 de 8999