

## Estadísticas de Acceso

1 mar. 2018 - 31 mar. 2018

Todos los usuarios  
 100,00 % Sesiones

### Total de Páginas Vistas

**191.921**

% del total: 100,00 % (191.921)



### Total de Sesiones

**58.960**

% del total: 100,00 % (58.960)



### Total de Usuarios

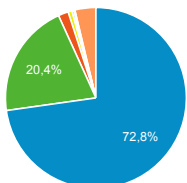
**47.805**

% del total: 100,00 % (47.805)



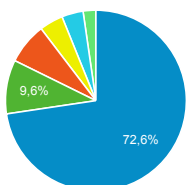
### Fuentes de Origen del Tráfico

■ google ■ (direct) ■ bing  
■ ingenieriaquimica.org ■ campus31.unad.edu.co  
■ mx.search.yahoo.com ■ Otras



### Navegador Web Empleado

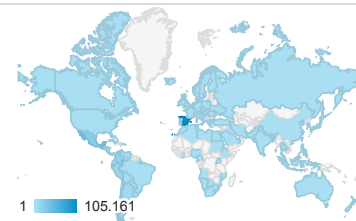
■ Chrome ■ Firefox ■ Safari  
■ Internet Explorer ■ Edge  
■ Otras



### Páginas más visitadas

Página	Número de visitas a páginas	Usuarios
/cursos-categoria	3.636	1.738
/	3.510	2.269
/estadistica/aprendizaje-del-softw are-estadistico-r-un-entorno-para-s imulacion-y-computacion-estadisti ca/introduccion-a-los-graficos-en-r	2.676	2.128
/ingenieria-de-sistemas-y-automati ca/automatizacion-industrial/ejerc icios-y-problemas	2.582	1.143
/ingenieria-quimica/quimica-ii/ejer cicios-proyectos-y-casos	2.328	1.417
/derecho-administrativo/institucio nes-basicas-derecho-administrativ o/tests-de-autoevaluacion-1	2.288	767
/derecho-administrativo/derecho-a dministrativo-contratacion-y-medio s-de-las-administraciones-publica s-2013/tests-de-autoevaluacion	1.957	802
/estadistica/aprendizaje-del-softw are-estadistico-r-un-entorno-para-s imulacion-y-computacion-estadisti ca/estructuras-de-datos-en-r	1.925	1.529
/estadistica/aprendizaje-del-softw are-estadistico-r-un-entorno-para-s imulacion-y-computacion-estadisti ca/algunas-estructuras-de-progra macion-creacion-de-funciones-en-r	1.795	1.476

### Número de páginas vistas



### Páginas vistas por País

País	Número de visitas a páginas
Spain	105.161
Mexico	23.573
Colombia	15.620
Peru	10.426
Argentina	6.488
Chile	5.313
Ecuador	3.670

### Páginas vistas por Ciudad

Ciudad	Número de visitas a páginas
Madrid	24.780
(not set)	22.153
Getafe	7.731
Bogota	5.416
Valencia	4.482
Mexico City	4.102
Barcelona	3.845
La Victoria	3.214

### Palabras Clave en Motores de Búsqueda

Palabra clave	Número de visitas a páginas
(not provided)	142.478
(not set)	48.644
Ocw uc3m motores termicos	114
cache:http://ocw.uc3m.es/	60
repositorio institucional uc3m derecho administrativo	36
ocw.uc3m.es	35
unidad de aprendizaje gestion de recur sos de informacion	31
caso resuelto de funcion publica	30
exámenes de seguridad social	30



### Estadísticas Acceso Portal OCW-UC3M

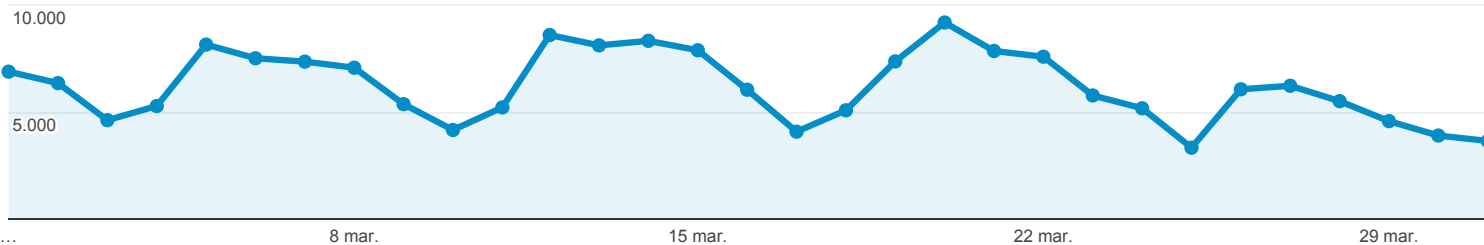


Todos los usuarios  
100,00 % Número de visitas a páginas

1 mar. 2018 - 31 mar. 2018

#### Navegador

#### ● Número de visitas a páginas



Navegador	Número de visitas a páginas	Sesiones	Usuarios
	191.921 % del total: 100,00 % (191.921)	58.960 % del total: 100,00 % (58.960)	47.805 % del total: 100,00 % (47.805)
1. Chrome	<b>139.421</b> (72,64 %)	43.770 (74,24 %)	36.052 (74,85 %)
2. Firefox	<b>18.506</b> (9,64 %)	5.522 (9,37 %)	4.562 (9,47 %)
3. Safari	<b>14.093</b> (7,34 %)	4.385 (7,44 %)	3.304 (6,86 %)
4. Internet Explorer	<b>8.154</b> (4,25 %)	1.662 (2,82 %)	1.429 (2,97 %)
5. Edge	<b>7.367</b> (3,84 %)	1.847 (3,13 %)	1.420 (2,95 %)
6. Opera	<b>2.019</b> (1,05 %)	717 (1,22 %)	521 (1,08 %)
7. Samsung Internet	<b>890</b> (0,46 %)	379 (0,64 %)	313 (0,65 %)
8. Android Webview	<b>746</b> (0,39 %)	319 (0,54 %)	260 (0,54 %)
9. Android Browser	<b>238</b> (0,12 %)	132 (0,22 %)	107 (0,22 %)
10. IE with Chrome Frame	<b>142</b> (0,07 %)	12 (0,02 %)	11 (0,02 %)



### Estadísticas Acceso Portal OCW-UC3M

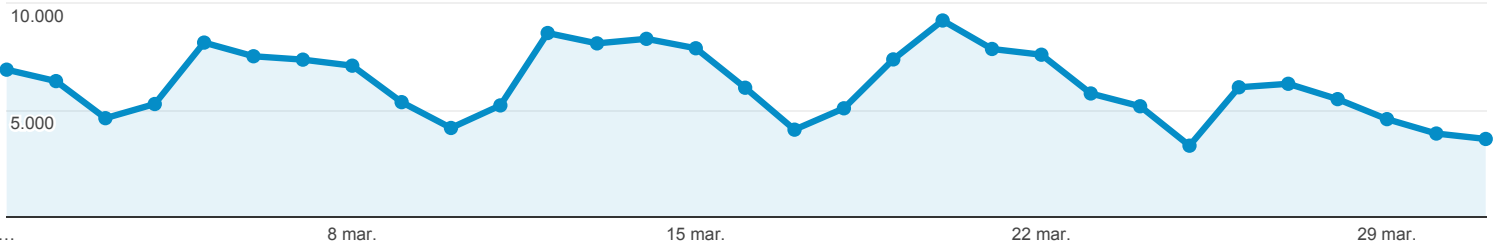


Todos los usuarios  
100,00 % Número de visitas a páginas

1 mar. 2018 - 31 mar. 2018

#### Fuentes de Tráfico

#### ● Número de visitas a páginas



Fuente	Número de visitas a páginas	Sesiones	Usuarios
	191.921 % del total: 100,00 % (191.921)	58.960 % del total: 100,00 % (58.960)	47.805 % del total: 100,00 % (47.805)
1. google	<b>139.656</b> (72,77 %)	47.263 (80,16 %)	38.961 (81,04 %)
2. (direct)	<b>39.227</b> (20,44 %)	8.298 (14,07 %)	6.471 (13,46 %)
3. bing	<b>3.471</b> (1,81 %)	949 (1,61 %)	759 (1,58 %)
4. ingenieriaquimica.org	<b>1.303</b> (0,68 %)	225 (0,38 %)	129 (0,27 %)
5. campus31.unad.edu.co	<b>644</b> (0,34 %)	301 (0,51 %)	200 (0,42 %)
6. mx.search.yahoo.com	<b>424</b> (0,22 %)	46 (0,08 %)	41 (0,09 %)
7. noticias.universia.com.ar	<b>410</b> (0,21 %)	84 (0,14 %)	71 (0,15 %)
8. es.search.yahoo.com	<b>374</b> (0,19 %)	88 (0,15 %)	80 (0,17 %)
9. formacion-dka.es	<b>370</b> (0,19 %)	67 (0,11 %)	40 (0,08 %)
10. ecosia.org	<b>361</b> (0,19 %)	125 (0,21 %)	108 (0,22 %)



### Estadísticas Acceso Portal OCW-UC3M

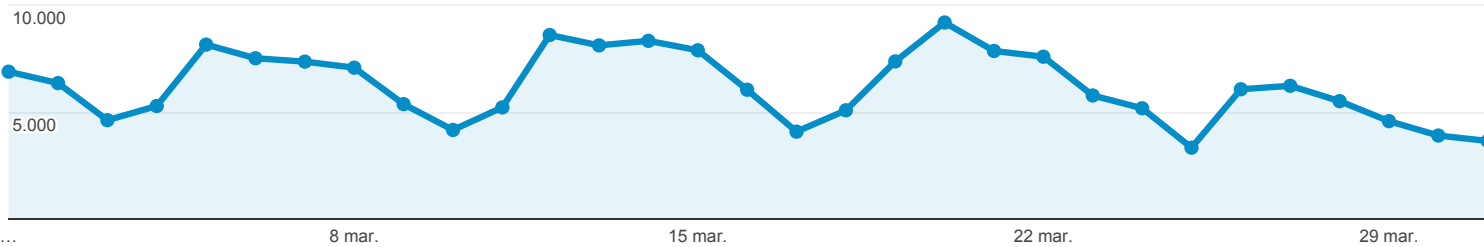


Todos los usuarios  
100,00 % Número de visitas a páginas

1 mar. 2018 - 31 mar. 2018

#### Sistema Operativo

● Número de visitas a páginas



Sistema operativo	Número de visitas a páginas	Sesiones	Usuarios
	191.921 % del total: 100,00 % (191.921)	58.960 % del total: 100,00 % (58.960)	47.805 % del total: 100,00 % (47.805)
1. Windows	<b>148.502</b> (77,38 %)	<b>43.274</b> (73,40 %)	<b>35.489</b> (74,09 %)
2. Android	<b>19.396</b> (10,11 %)	<b>8.175</b> (13,87 %)	<b>6.706</b> (14,00 %)
3. Macintosh	<b>12.418</b> (6,47 %)	<b>3.495</b> (5,93 %)	<b>2.592</b> (5,41 %)
4. iOS	<b>8.554</b> (4,46 %)	<b>2.743</b> (4,65 %)	<b>2.119</b> (4,42 %)
5. Linux	<b>2.833</b> (1,48 %)	<b>1.164</b> (1,97 %)	<b>902</b> (1,88 %)
6. Chrome OS	<b>121</b> (0,06 %)	<b>42</b> (0,07 %)	<b>34</b> (0,07 %)
7. Windows Phone	<b>45</b> (0,02 %)	<b>25</b> (0,04 %)	<b>19</b> (0,04 %)
8. (not set)	<b>32</b> (0,02 %)	<b>29</b> (0,05 %)	<b>28</b> (0,06 %)
9. BlackBerry	<b>13</b> (0,01 %)	<b>8</b> (0,01 %)	<b>7</b> (0,01 %)
10. FreeBSD	<b>4</b> (0,00 %)	<b>3</b> (0,01 %)	<b>3</b> (0,01 %)



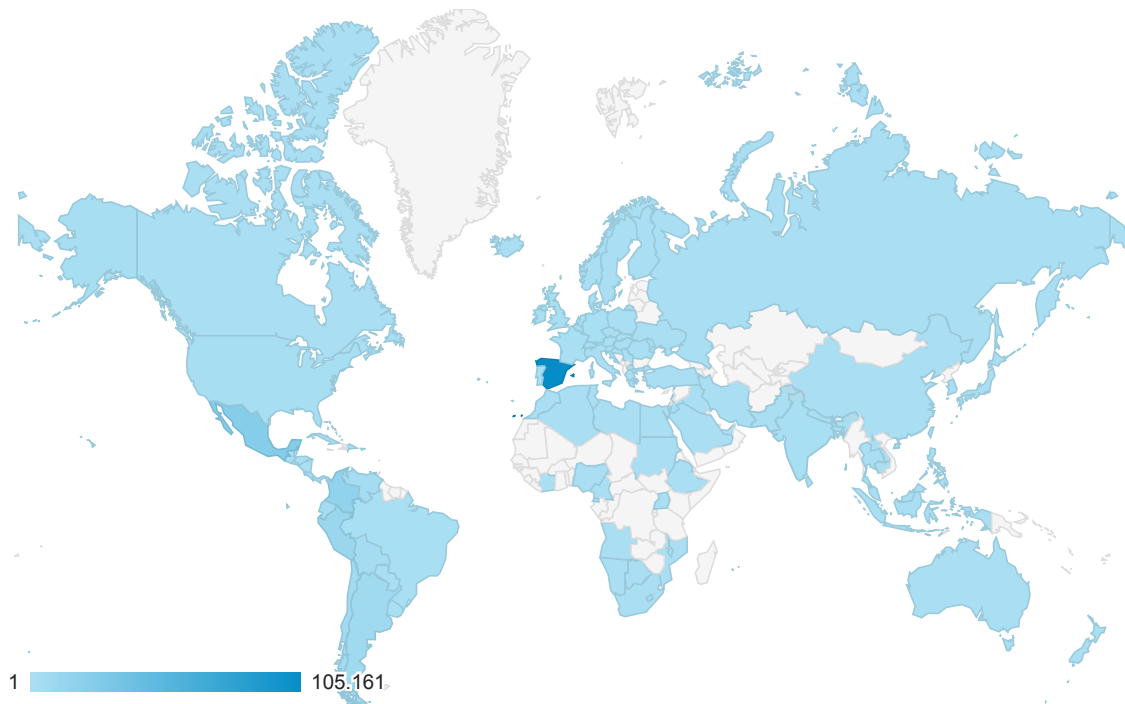
### Estadísticas Acceso Portal OCW-UC3M



Todos los usuarios  
100,00 % Número de visitas a páginas

1 mar. 2018 - 31 mar. 2018

#### Ubicación



País	Número de visitas a páginas	Sesiones	Usuarios	Número de páginas vistas únicas
	191.921 % del total: 100,00 % (191.921)	58.960 % del total: 100,00 % (58.960)	47.805 % del total: 100,00 % (47.805)	138.029 % del total: 100,00 % (138.029)
1. <b>Spain</b>	<b>105.161</b> (54,79 %)	<b>23.500</b> (39,86 %)	<b>17.722</b> (36,78 %)	<b>71.415</b> (51,74 %)
2. <b>Mexico</b>	<b>23.573</b> (12,28 %)	<b>11.421</b> (19,37 %)	<b>10.037</b> (20,83 %)	<b>18.465</b> (13,38 %)
3. <b>Colombia</b>	<b>15.620</b> (8,14 %)	<b>7.196</b> (12,20 %)	<b>6.037</b> (12,53 %)	<b>12.193</b> (8,83 %)
4. <b>Peru</b>	<b>10.426</b> (5,43 %)	<b>3.206</b> (5,44 %)	<b>2.689</b> (5,58 %)	<b>7.597</b> (5,50 %)
5. <b>Argentina</b>	<b>6.488</b> (3,38 %)	<b>1.986</b> (3,37 %)	<b>1.731</b> (3,59 %)	<b>4.842</b> (3,51 %)
6. <b>Chile</b>	<b>5.313</b> (2,77 %)	<b>2.008</b> (3,41 %)	<b>1.675</b> (3,48 %)	<b>3.965</b> (2,87 %)
7. <b>Ecuador</b>	<b>3.670</b> (1,91 %)	<b>1.593</b> (2,70 %)	<b>1.318</b> (2,74 %)	<b>2.973</b> (2,15 %)
8. <b>Bolivia</b>	<b>3.498</b> (1,82 %)	<b>1.221</b> (2,07 %)	<b>1.035</b> (2,15 %)	<b>2.695</b> (1,95 %)
9. <b>Venezuela</b>	<b>3.434</b> (1,79 %)	<b>1.436</b> (2,44 %)	<b>1.258</b> (2,61 %)	<b>2.684</b> (1,94 %)
10. <b>Guatemala</b>	<b>1.307</b> (0,68 %)	<b>644</b> (1,09 %)	<b>554</b> (1,15 %)	<b>1.016</b> (0,74 %)



### Estadísticas Acceso Portal OCW-UC3M

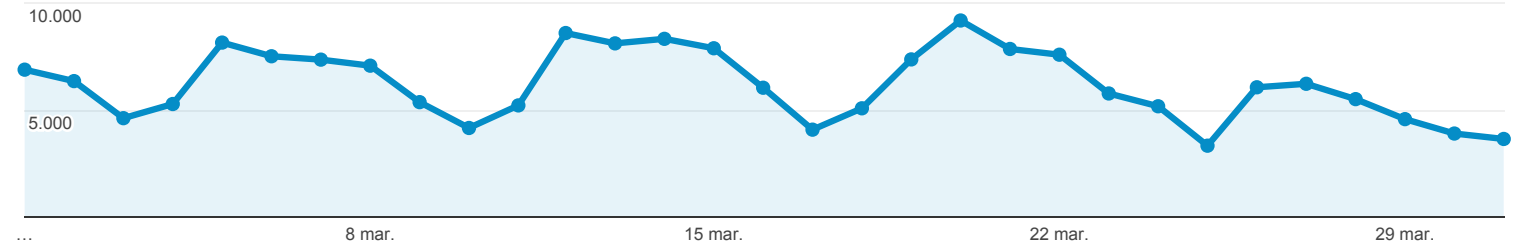


Todos los usuarios  
100,00 % Número de visitas a páginas

1 mar. 2018 - 31 mar. 2018

#### Contenido más Visitado

● Número de visitas a páginas



Página	Número de visitas a páginas	Sesiones	Usuarios	Duración media de la sesión
	191.921 % del total: 100,00 % (191.921)	58.960 % del total: 100,00 % (58.960)	47.805 % del total: 100,00 % (47.805)	00:02:12 Media de la vista: 00:02:12 (0,00 %)
1. /cursos-categoria	<b>3.636</b> (1,89 %)	229 (0,39 %)	1.738 (1,39 %)	00:05:55
2. /	<b>3.510</b> (1,83 %)	1.994 (3,38 %)	2.269 (1,81 %)	00:05:02
3. /estadistica/aprendizaje-del-software-estadistico-r-un-entorno-para-simulacion-y-computacion-estadistica/introduccion-a-los-graficos-en-r	<b>2.676</b> (1,39 %)	2.461 (4,17 %)	2.128 (1,70 %)	00:00:41
4. /ingenieria-de-sistemas-y-automatica/automatizacion-industrial/ejercicios-y-problemas	<b>2.582</b> (1,35 %)	1.118 (1,90 %)	1.143 (0,91 %)	00:03:12
5. /ingenieria-quimica/quimica-ii/ejercicios-proyectos-y-casos	<b>2.328</b> (1,21 %)	1.536 (2,61 %)	1.417 (1,13 %)	00:01:57
6. /derecho-administrativo/instituciones-basicas-derecho-administrativo/tests-de-autoevaluacion-1	<b>2.288</b> (1,19 %)	919 (1,56 %)	767 (0,61 %)	00:04:49
7. /derecho-administrativo/derecho-administrativo-contratacion-y-medios-de-las-administraciones-publicas-2013/tests-de-autoevaluacion	<b>1.957</b> (1,02 %)	848 (1,44 %)	802 (0,64 %)	00:03:52
8. /estadistica/aprendizaje-del-software-estadistico-r-un-entorno-para-simulacion-y-computacion-estadistica/estructuras-de-datos-en-r	<b>1.925</b> (1,00 %)	1.769 (3,00 %)	1.529 (1,22 %)	00:00:44
9. /estadistica/aprendizaje-del-software-estadistico-r-un-entorno-para-simulacion-y-computacion-estadistica/algunas-estructuras-de-programacion-creacion-de-funciones-en-r	<b>1.795</b> (0,94 %)	1.636 (2,77 %)	1.476 (1,18 %)	00:00:44
10. /derecho-administrativo/hacienda-autonomica-y-local/ejercicios-proyectos-y-casos	<b>1.173</b> (0,61 %)	368 (0,62 %)	356 (0,28 %)	00:03:50

Filas 1 - 10 de 10158