



Estadísticas de Acceso

1 nov. 2018 - 30 nov. 2018

Todos los usuarios
100,00 % Sesiones

Total de Páginas Vistas

199.337

% del total: 100,00 % (199.337)



Total de Sesiones

66.102

% del total: 100,00 % (66.102)



Total de Usuarios

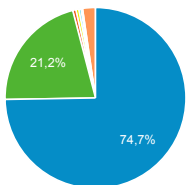
54.400

% del total: 100,00 % (54.400)



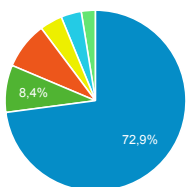
Fuentes de Origen del Tráfico

■ google ■ (direct)
■ ingenieriaquimica.org ■ bing
■ noticias.universia.es
■ youtube.com ■ Otras



Navegador Web Empleado

■ Chrome ■ Safari ■ Firefox
■ Edge ■ Internet Explorer
■ Otras



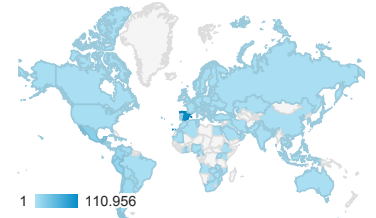
Páginas más visitadas

Página	Número de visitas a páginas	Usuarios
/	4.131	2.467
/cursos-categoria	3.432	1.686
/estadistica/aprendizaje-del-softw are-estadistico-r-un-entorno-para-s imulacion-y-computacion-estadisti ca/introduccion-a-los-graficos-en-r	2.568	2.085
/ingenieria-de-sistemas-y-automati ca/automatizacion-industrial/ejercic ios-y-problemas	2.540	1.175
/derecho-administrativo/organizac ion-y-actividad-de-las-administraci ones/pruebas-de-evaluacion-1/aut o-10.html	2.016	1.530
/estadistica/aprendizaje-del-softw are-estadistico-r-un-entorno-para-s imulacion-y-computacion-estadisti ca/algunas-estructuras-de-progra macion-creacion-de-funciones-en-r	1.928	1.582
/estadistica/aprendizaje-del-softw are-estadistico-r-un-entorno-para-s imulacion-y-computacion-estadisti ca/estructuras-de-datos-en-r	1.902	1.587
/ciencia-e-oin/quimica-de-los-mate riales/Material-de-clase/tema-5.-ci netica-quimica-termodinamica-y-e quilibrío-i	1.822	1.510
/derecho-administrativo/hacienda- autonómica-y-local/ejercicios-proy ectos-y-casos	1.453	432

Palabras Clave en Motores de Búsqueda

Palabra clave	Número de visitas a páginas
(not provided)	149.955
(not set)	49.100
www-ocw.uc3m.es	24
cache:http://ocw.uc3m.es/matematica s	15
opac definicion	12
casos practicos de contratos en admini straciones publicas	9
testv silencio administrativo pdf	9
facts control potencia reactiva sep ocw	8
universidad carlos III DE MADRID	8

Número de páginas vistas



Páginas vistas por País

País	Número de visitas a páginas
Spain	110.956
Mexico	21.609
Peru	14.809
Colombia	9.845
Argentina	7.346
Chile	7.099
Ecuador	6.035

Páginas vistas por Ciudad

Ciudad	Número de visitas a páginas
Madrid	29.115
(not set)	26.139
Getafe	10.344
Leganes	4.722
Barcelona	4.559
Bogota	4.243
La Victoria	3.960
Mexico City	3.469



Estadísticas Acceso Portal OCW-UC3M

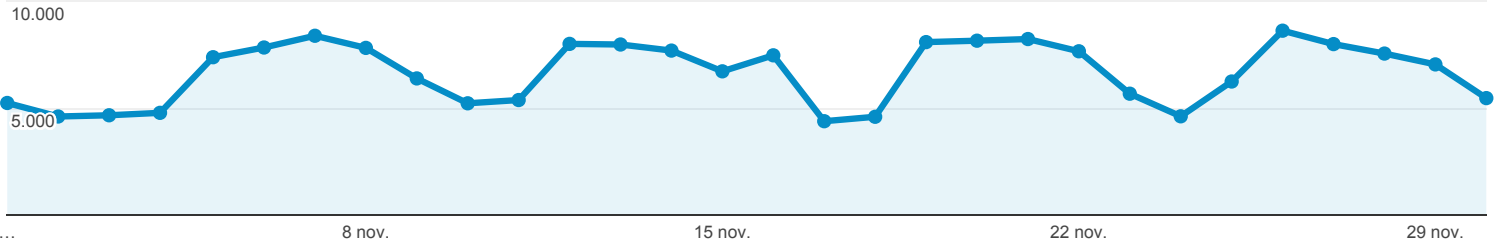


Todos los usuarios
100,00 % Número de visitas a páginas

1 nov. 2018 - 30 nov. 2018

Navegador

● Número de visitas a páginas



Navegador	Número de visitas a páginas	Sesiones	Usuarios
	199.337 % del total: 100,00 % (199.337)	66.102 % del total: 100,00 % (66.102)	54.400 % del total: 100,00 % (54.400)
1. Chrome	145.332 (72,91 %)	49.359 (74,67 %)	40.936 (75,42 %)
2. Safari	16.838 (8,45 %)	5.644 (8,54 %)	4.345 (8,00 %)
3. Firefox	16.768 (8,41 %)	5.459 (8,26 %)	4.489 (8,27 %)
4. Edge	8.061 (4,04 %)	2.221 (3,36 %)	1.729 (3,19 %)
5. Internet Explorer	7.275 (3,65 %)	1.584 (2,40 %)	1.346 (2,48 %)
6. Opera	2.690 (1,35 %)	893 (1,35 %)	638 (1,18 %)
7. Samsung Internet	1.231 (0,62 %)	501 (0,76 %)	414 (0,76 %)
8. Android Webview	510 (0,26 %)	186 (0,28 %)	159 (0,29 %)
9. Android Browser	204 (0,10 %)	86 (0,13 %)	72 (0,13 %)
10. Opera Mini	139 (0,07 %)	72 (0,11 %)	67 (0,12 %)

Filas 1 - 10 de 25



Estadísticas Acceso Portal OCW-UC3M

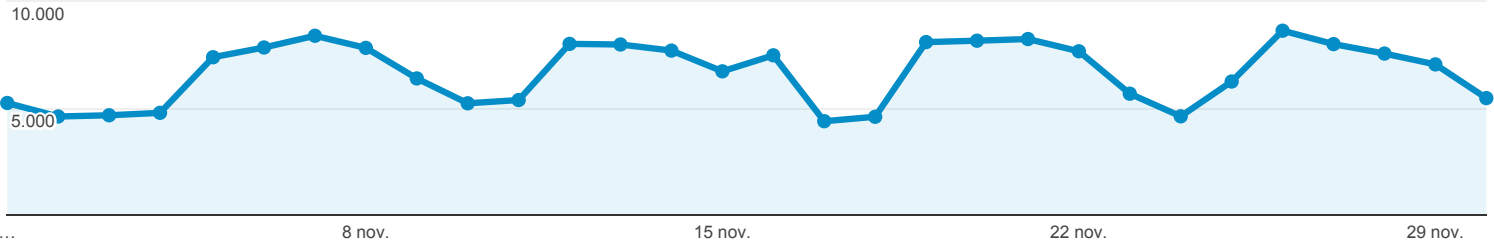


Todos los usuarios
100,00 % Número de visitas a páginas

1 nov. 2018 - 30 nov. 2018

Sistema Operativo

● Número de visitas a páginas



Sistema operativo	Número de visitas a páginas	Sesiones	Usuarios
	199.337 % del total: 100,00 % (199.337)	66.102 % del total: 100,00 % (66.102)	54.400 % del total: 100,00 % (54.400)
1. Windows	148.438 (74,47 %)	47.039 (71,16 %)	38.828 (71,83 %)
2. Android	23.295 (11,69 %)	9.971 (15,08 %)	8.188 (15,15 %)
3. Macintosh	14.164 (7,11 %)	4.154 (6,28 %)	3.065 (5,67 %)
4. iOS	9.431 (4,73 %)	3.532 (5,34 %)	2.845 (5,26 %)
5. Linux	3.736 (1,87 %)	1.274 (1,93 %)	1.013 (1,87 %)
6. Chrome OS	172 (0,09 %)	74 (0,11 %)	60 (0,11 %)
7. (not set)	46 (0,02 %)	30 (0,05 %)	28 (0,05 %)
8. Windows Phone	40 (0,02 %)	18 (0,03 %)	16 (0,03 %)
9. BlackBerry	10 (0,01 %)	6 (0,01 %)	5 (0,01 %)
10. Tizen	2 (0,00 %)	1 (0,00 %)	1 (0,00 %)

Filas 1 - 10 de 13



Estadísticas Acceso Portal OCW-UC3M

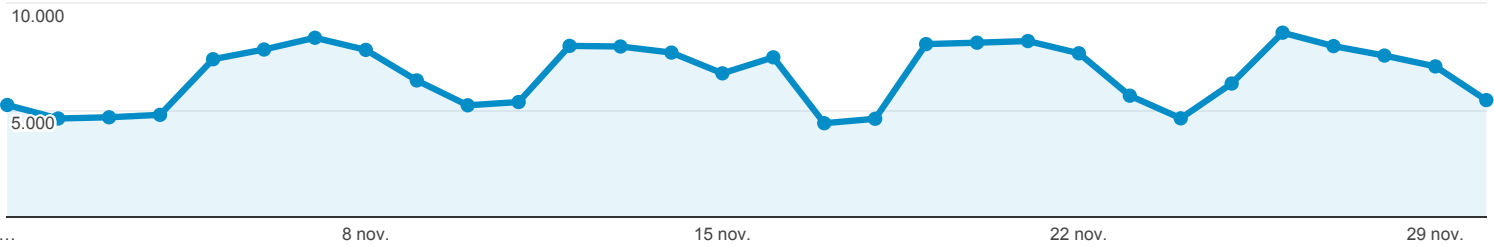


Todos los usuarios
100,00 % Número de visitas a páginas

1 nov. 2018 - 30 nov. 2018

Fuentes de Tráfico

● Número de visitas a páginas



Fuente	Número de visitas a páginas	Sesiones	Usuarios
	199.337 % del total: 100,00 % (199.337)	66.102 % del total: 100,00 % (66.102)	54.400 % del total: 100,00 % (54.400)
1. google	148.969 (74,73 %)	54.711 (82,77 %)	45.601 (83,83 %)
2. (direct)	42.262 (21,20 %)	9.673 (14,63 %)	7.434 (13,67 %)
3. ingenieriaquimica.org	1.130 (0,57 %)	157 (0,24 %)	109 (0,20 %)
4. bing	1.046 (0,52 %)	157 (0,24 %)	131 (0,24 %)
5. noticias.universia.es	762 (0,38 %)	151 (0,23 %)	134 (0,25 %)
6. youtube.com	585 (0,29 %)	92 (0,14 %)	59 (0,11 %)
7. duckduckgo.com	498 (0,25 %)	35 (0,05 %)	21 (0,04 %)
8. es.search.yahoo.com	388 (0,19 %)	128 (0,19 %)	98 (0,18 %)
9. noticias.universia.com.ar	369 (0,19 %)	72 (0,11 %)	56 (0,10 %)
10. portal.uc3m.es	356 (0,18 %)	37 (0,06 %)	26 (0,05 %)

Filas 1 - 10 de 151



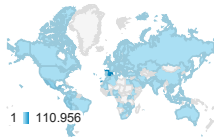
Estadísticas Acceso Portal OCW-UC3M



Todos los usuarios
100,00 % Número de visitas a páginas

1 nov. 2018 - 30 nov. 2018

Ubicación



País	Número de visitas a páginas	Sesiones	Usuarios	Número de páginas vistas únicas
	199.337 % del total: 100,00 % (199.337)	66.102 % del total: 100,00 % (66.102)	54.400 % del total: 100,00 % (54.400)	146.014 % del total: 100,00 % (146.014)
1. Spain	110.956 (55,66 %)	27.981 (42,33 %)	21.131 (39,13 %)	77.443 (53,04 %)
2. Mexico	21.609 (10,84 %)	11.209 (16,96 %)	9.883 (18,30 %)	17.075 (11,69 %)
3. Peru	14.809 (7,43 %)	5.160 (7,81 %)	4.438 (8,22 %)	10.745 (7,36 %)
4. Colombia	9.845 (4,94 %)	4.635 (7,01 %)	4.004 (7,41 %)	7.760 (5,31 %)
5. Argentina	7.346 (3,69 %)	2.854 (4,32 %)	2.387 (4,42 %)	5.751 (3,94 %)
6. Chile	7.099 (3,56 %)	2.666 (4,03 %)	2.161 (4,00 %)	5.509 (3,77 %)
7. Ecuador	6.035 (3,03 %)	3.130 (4,74 %)	2.686 (4,97 %)	4.956 (3,39 %)
8. Bolivia	3.129 (1,57 %)	1.272 (1,92 %)	1.122 (2,08 %)	2.333 (1,60 %)
9. Venezuela	2.426 (1,22 %)	1.190 (1,80 %)	1.070 (1,98 %)	1.969 (1,35 %)
10. Guatemala	1.653 (0,83 %)	846 (1,28 %)	729 (1,35 %)	1.349 (0,92 %)

Filas 1 - 10 de 122



Estadísticas Acceso Portal OCW-UC3M

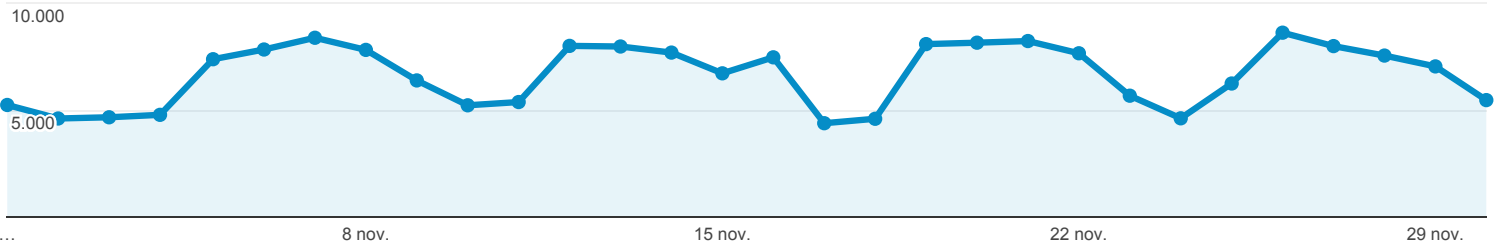


Todos los usuarios
100,00 % Número de visitas a páginas

1 nov. 2018 - 30 nov. 2018

Contenido más Visitado

● Número de visitas a páginas



Página	Número de visitas a páginas	Sesiones	Usuarios	Duración media de la sesión
	199.337 % del total: 100,00 % (199.337)	66.102 % del total: 100,00 % (66.102)	54.400 % del total: 100,00 % (54.400)	00:01:58 Media de la vista: 00:01:58 (0,00 %)
1. /	4.131 (2,07 %)	2.329 (3,52 %)	2.467 (1,88 %)	00:04:53
2. /cursos-categoria	3.432 (1,72 %)	179 (0,27 %)	1.686 (1,29 %)	00:07:31
3. /estadistica/aprendizaje-del-software-estadistico-r-un-entorno-para-simulacion-y-computacion-estadistica/introduccion-a-los-graficos-en-r	2.568 (1,29 %)	2.379 (3,60 %)	2.085 (1,59 %)	00:00:30
4. /ingenieria-de-sistemas-y-automatica/automatizacion-industrial/ejercicios-y-problemas	2.540 (1,27 %)	1.151 (1,74 %)	1.175 (0,90 %)	00:02:46
5. /derecho-administrativo/organizacion-y-actividad-de-las-administraciones/pruebas-de-evaluacion-1/auto-10.html	2.016 (1,01 %)	1.696 (2,57 %)	1.530 (1,17 %)	00:02:08
6. /estadistica/aprendizaje-del-software-estadistico-r-un-entorno-para-simulacion-y-computacion-estadistica/algunas-estructuras-de-programacion-creacion-de-funciones-en-r	1.928 (0,97 %)	1.766 (2,67 %)	1.582 (1,21 %)	00:00:40
7. /estadistica/aprendizaje-del-software-estadistico-r-un-entorno-para-simulacion-y-computacion-estadistica/estructuras-de-datos-en-r	1.902 (0,95 %)	1.783 (2,70 %)	1.587 (1,21 %)	00:00:44
8. /ciencia-e-oin/quimica-de-los-materiales/Material-de-clase/tema-5.-cinetica-quimica-termodinamica-y-equilibrio-i	1.822 (0,91 %)	1.696 (2,57 %)	1.510 (1,15 %)	00:00:30
9. /derecho-administrativo/hacienda-autonomica-y-local/ejercicios-proyectos-y-casos	1.453 (0,73 %)	447 (0,68 %)	432 (0,33 %)	00:03:59
10. /derecho-administrativo	1.443 (0,72 %)	304 (0,46 %)	637 (0,49 %)	00:06:25

Filas 1 - 10 de 10847