



## Estadísticas de Acceso

1 oct. 2018 - 31 oct. 2018

Todos los usuarios  
100,00 % Sesiones

### Total de Páginas Vistas

**215.558**

% del total: 100,00 % (215.558)



### Total de Sesiones

**70.073**

% del total: 100,00 % (70.073)



### Total de Usuarios

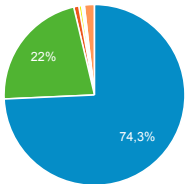
**56.663**

% del total: 100,00 % (56.663)



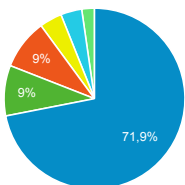
### Fuentes de Origen del Tráfico

■ google ■ (direct)  
■ ingenieriaquimica.org  
■ noticias.universia.es ■ bing  
■ youtube.com ■ Otras



### Navegador Web Empleado

■ Chrome ■ Firefox ■ Safari  
■ Edge ■ Internet Explorer  
■ Otras



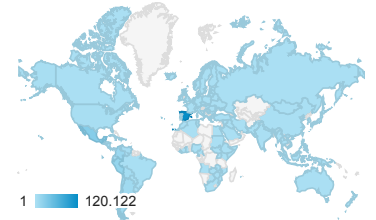
### Páginas más visitadas

Página	Número de visitas a páginas	Usuarios
/	4.485	2.793
/cursos-categoria	3.716	1.885
/estadistica/aprendizaje-del-softw are-estadistico-r-un-entorno-para-s imulacion-y-computacion-estadisti ca/introduccion-a-los-graficos-en-r	2.634	2.060
/estadistica/aprendizaje-del-softw are-estadistico-r-un-entorno-para-s imulacion-y-computacion-estadisti ca/estructuras-de-datos-en-r	2.543	2.148
/ingenieria-de-sistemas-y-automati ca/automatizacion-industrial/ejerc icios-y-problemas	2.343	1.092
/estadistica/aprendizaje-del-softw are-estadistico-r-un-entorno-para-s imulacion-y-computacion-estadisti ca/algunas-estructuras-de-progra macion-creacion-de-funciones-en-r	2.123	1.750
/derecho-administrativo/organizac ion-y-actividad-de-las-administraci ones/pruebas-de-evaluacion-1/aut o-10.html	1.830	1.368
/ciencia-e-oin/quimica-de-los-mate riales/Material-de-clase/tema-5.-ci netica-quimica-termodinamica-y-e quilibrio-i	1.707	1.372
/ingenieria-quimica/quimica-ii/ejer cicios-proyectos-y-casos	1.481	871

### Palabras Clave en Motores de Búsqueda

Palabra clave	Número de visitas a páginas
(not provided)	160.659
(not set)	54.612
cache:http://ocw.uc3m.es/	44
Ingeniería-Estructural\ingeniería-estruc tural.html ocw	26
sinterizado ocw	21
test 84/1996 seguridad social pdf	19
exámenes resueltos etica y deontologí a uc3m	12
María Victoria Pavón Universidad carlo s III	10
cache:6pR7roPf0SoJ:ocw.uc3m.es/inq	

### Número de páginas vistas



### Páginas vistas por País

País	Número de visitas a páginas
Spain	120.122
Mexico	25.987
Peru	15.250
Colombia	11.286
Argentina	7.467
Chile	6.369
Ecuador	6.085

### Páginas vistas por Ciudad

Ciudad	Número de visitas a páginas
Madrid	34.005
(not set)	26.204
Getafe	14.352
Leganes	5.883
Mexico City	5.270
Bogota	4.764
La Victoria	4.760
Barcelona	3.857





## Estadísticas Acceso Portal OCW-UC3M

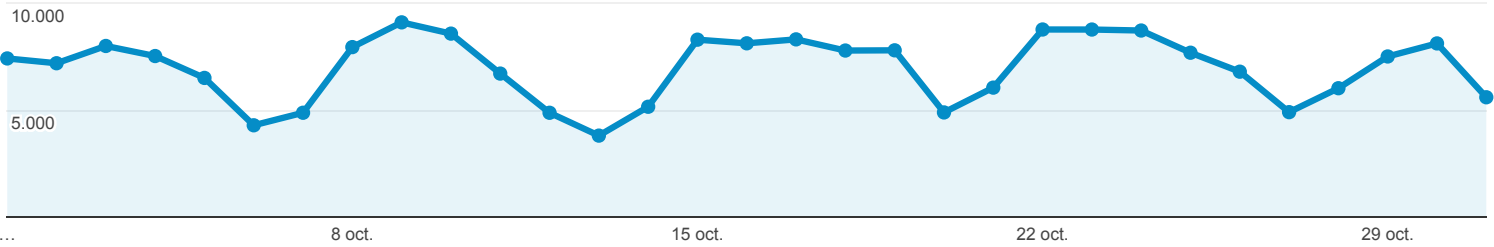


Todos los usuarios  
100,00 % Número de visitas a páginas

1 oct. 2018 - 31 oct. 2018

### Navegador

#### ● Número de visitas a páginas



Navegador	Número de visitas a páginas	Sesiones	Usuarios
	<b>215.558</b> % del total: 100,00 % (215.558)	<b>70.073</b> % del total: 100,00 % (70.073)	<b>56.663</b> % del total: 100,00 % (56.663)
1. Chrome	<b>155.038</b> (71,92 %)	<b>51.962</b> (74,15 %)	<b>42.308</b> (75,09 %)
2. Firefox	<b>19.425</b> (9,01 %)	<b>5.887</b> (8,40 %)	<b>4.766</b> (8,46 %)
3. Safari	<b>19.373</b> (8,99 %)	<b>6.233</b> (8,90 %)	<b>4.540</b> (8,06 %)
4. Edge	<b>8.667</b> (4,02 %)	<b>2.358</b> (3,37 %)	<b>1.899</b> (3,37 %)
5. Internet Explorer	<b>8.148</b> (3,78 %)	<b>1.658</b> (2,37 %)	<b>1.373</b> (2,44 %)
6. Opera	<b>2.607</b> (1,21 %)	<b>983</b> (1,40 %)	<b>629</b> (1,12 %)
7. Samsung Internet	<b>1.156</b> (0,54 %)	<b>504</b> (0,72 %)	<b>410</b> (0,73 %)
8. Android Webview	<b>535</b> (0,25 %)	<b>208</b> (0,30 %)	<b>180</b> (0,32 %)
9. Android Browser	<b>168</b> (0,08 %)	<b>89</b> (0,13 %)	<b>79</b> (0,14 %)
10. Opera Mini	<b>113</b> (0,05 %)	<b>49</b> (0,07 %)	<b>47</b> (0,08 %)

Filas 1 - 10 de 25



## Estadísticas Acceso Portal OCW-UC3M

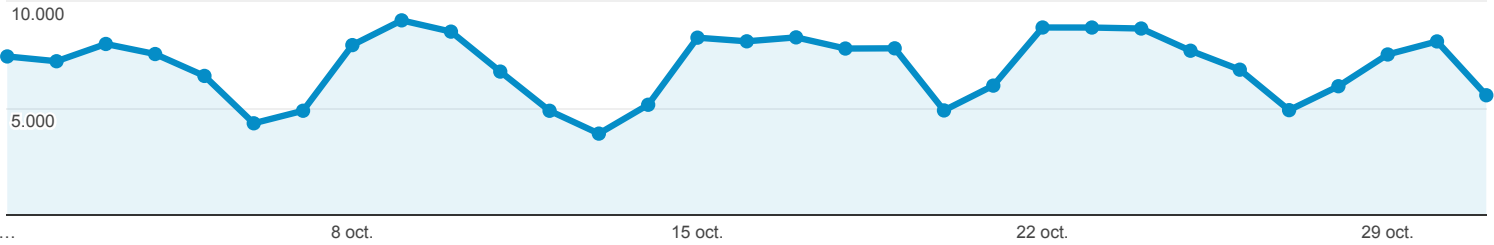


Todos los usuarios  
100,00 % Número de visitas a páginas

1 oct. 2018 - 31 oct. 2018

### Sistema Operativo

#### ● Número de visitas a páginas



Sistema operativo	Número de visitas a páginas	Sesiones	Usuarios
	<b>215.558</b> % del total: 100,00 % (215.558)	<b>70.073</b> % del total: 100,00 % (70.073)	<b>56.663</b> % del total: 100,00 % (56.663)
1. Windows	<b>161.278</b> (74,82 %)	<b>49.654</b> (70,86 %)	<b>40.797</b> (72,07 %)
2. Android	<b>23.523</b> (10,91 %)	<b>10.504</b> (14,99 %)	<b>8.408</b> (14,85 %)
3. Macintosh	<b>15.946</b> (7,40 %)	<b>4.536</b> (6,47 %)	<b>3.262</b> (5,76 %)
4. iOS	<b>11.039</b> (5,12 %)	<b>3.900</b> (5,57 %)	<b>2.954</b> (5,22 %)
5. Linux	<b>3.551</b> (1,65 %)	<b>1.365</b> (1,95 %)	<b>1.089</b> (1,92 %)
6. Chrome OS	<b>119</b> (0,06 %)	<b>53</b> (0,08 %)	<b>47</b> (0,08 %)
7. (not set)	<b>53</b> (0,02 %)	<b>37</b> (0,05 %)	<b>35</b> (0,06 %)
8. Windows Phone	<b>21</b> (0,01 %)	<b>17</b> (0,02 %)	<b>12</b> (0,02 %)
9. Tizen	<b>20</b> (0,01 %)	<b>1</b> (0,00 %)	<b>1</b> (0,00 %)
10. BlackBerry	<b>4</b> (0,00 %)	<b>4</b> (0,01 %)	<b>4</b> (0,01 %)

Filas 1 - 10 de 11



## Estadísticas Acceso Portal OCW-UC3M

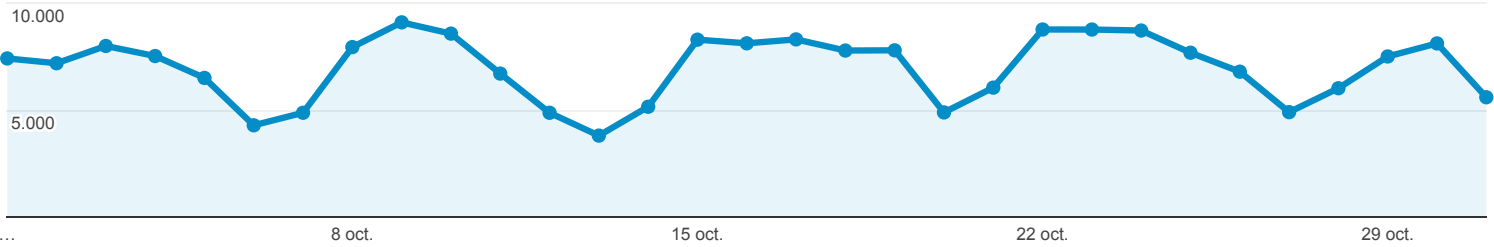


Todos los usuarios  
100,00 % Número de visitas a páginas

1 oct. 2018 - 31 oct. 2018

### Fuentes de Tráfico

● Número de visitas a páginas



Fuente	Número de visitas a páginas	Sesiones	Usuarios
	<b>215.558</b> % del total: 100,00 % (215.558)	<b>70.073</b> % del total: 100,00 % (70.073)	<b>56.663</b> % del total: 100,00 % (56.663)
1. google	<b>160.124</b> (74,28 %)	<b>57.815</b> (82,51 %)	<b>47.483</b> (83,29 %)
2. (direct)	<b>47.442</b> (22,01 %)	<b>10.421</b> (14,87 %)	<b>8.048</b> (14,12 %)
3. ingenieriaquimica.org	<b>1.959</b> (0,91 %)	<b>236</b> (0,34 %)	<b>162</b> (0,28 %)
4. noticias.universia.es	<b>1.070</b> (0,50 %)	<b>202</b> (0,29 %)	<b>164</b> (0,29 %)
5. bing	<b>633</b> (0,29 %)	<b>159</b> (0,23 %)	<b>130</b> (0,23 %)
6. youtube.com	<b>432</b> (0,20 %)	<b>74</b> (0,11 %)	<b>55</b> (0,10 %)
7. noticias.universia.com.ar	<b>414</b> (0,19 %)	<b>92</b> (0,13 %)	<b>72</b> (0,13 %)
8. l.facebook.com	<b>363</b> (0,17 %)	<b>81</b> (0,12 %)	<b>59</b> (0,10 %)
9. es.search.yahoo.com	<b>279</b> (0,13 %)	<b>94</b> (0,13 %)	<b>72</b> (0,13 %)
10. ecosia.org	<b>261</b> (0,12 %)	<b>110</b> (0,16 %)	<b>89</b> (0,16 %)

Filas 1 - 10 de 162



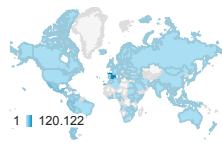
Estadísticas Acceso Portal OCW-UC3M



Todos los usuarios  
100,00 % Número de visitas a páginas

1 oct. 2018 - 31 oct. 2018

Ubicación



País	Número de visitas a páginas	Sesiones	Usuarios	Número de páginas vistas únicas
	<b>215.558</b> % del total: 100,00 % (215.558)	<b>70.073</b> % del total: 100,00 % (70.073)	<b>56.663</b> % del total: 100,00 % (56.663)	<b>158.630</b> % del total: 100,00 % (158.630)
1. Spain	<b>120.122</b> (55,73 %)	29.392 (41,94 %)	21.472 (38,01 %)	<b>84.803</b> (53,46 %)
2. Mexico	<b>25.987</b> (12,06 %)	12.641 (18,04 %)	11.168 (19,77 %)	<b>20.377</b> (12,85 %)
3. Peru	<b>15.250</b> (7,07 %)	5.239 (7,48 %)	4.445 (7,87 %)	<b>11.254</b> (7,09 %)
4. Colombia	<b>11.286</b> (5,24 %)	5.579 (7,96 %)	4.848 (8,58 %)	<b>9.116</b> (5,75 %)
5. Argentina	<b>7.467</b> (3,46 %)	2.493 (3,56 %)	2.151 (3,81 %)	<b>5.454</b> (3,44 %)
6. Chile	<b>6.369</b> (2,95 %)	2.684 (3,83 %)	2.222 (3,93 %)	<b>4.976</b> (3,14 %)
7. Ecuador	<b>6.085</b> (2,82 %)	3.052 (4,36 %)	2.570 (4,55 %)	<b>5.018</b> (3,16 %)
8. Bolivia	<b>3.312</b> (1,54 %)	1.221 (1,74 %)	1.067 (1,89 %)	<b>2.488</b> (1,57 %)
9. Venezuela	<b>2.506</b> (1,16 %)	1.269 (1,81 %)	1.102 (1,95 %)	<b>2.041</b> (1,29 %)
10. Guatemala	<b>1.689</b> (0,78 %)	918 (1,31 %)	764 (1,35 %)	<b>1.383</b> (0,87 %)

Filas 1 - 10 de 126



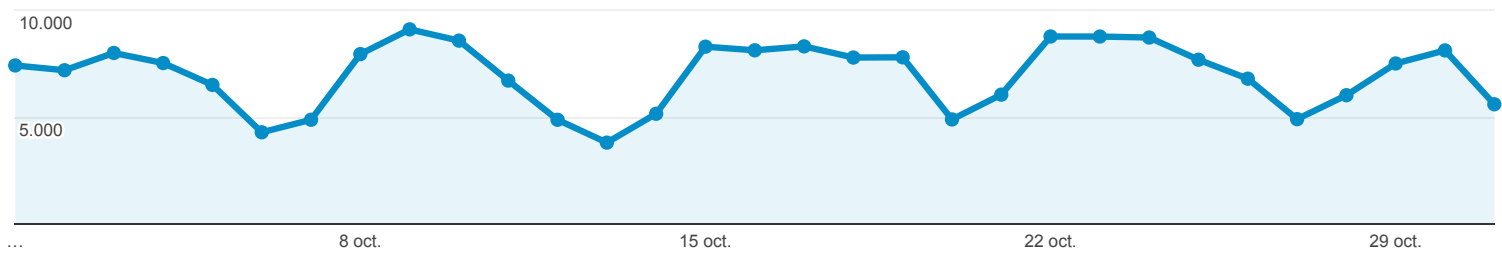
## Estadísticas Acceso Portal OCW-UC3M

**Todos los usuarios**  
100,00 % Número de visitas a páginas

1 oct. 2018 - 31 oct. 2018

### Contenido más Visitado

● Número de visitas a páginas



Página	Número de visitas a páginas	Sesiones	Usuarios	Duración media de la sesión
	<b>215.558</b> % del total: 100,00 % (215.558)	<b>70.073</b> % del total: 100,00 % (70.073)	<b>56.663</b> % del total: 100,00 % (56.663)	<b>00:02:03</b> Media de la vista: 00:02:03 (0,00 %)
1. /	<b>4.485</b> (2,08 %)	2.620 (3,74 %)	2.793 (1,97 %)	00:04:37
2. /cursos-categoria	<b>3.716</b> (1,72 %)	236 (0,34 %)	1.885 (1,33 %)	00:05:11
3. /estadistica/aprendizaje-del-software-estadistico-r-un-entorno-para-simulacion-y-computacion-estadistica/introduccion-a-los-graficos-en-r	<b>2.634</b> (1,22 %)	2.380 (3,40 %)	2.060 (1,46 %)	00:00:42
4. /estadistica/aprendizaje-del-software-estadistico-r-un-entorno-para-simulacion-y-computacion-estadistica/estructuras-de-datos-en-r	<b>2.543</b> (1,18 %)	2.392 (3,41 %)	2.148 (1,52 %)	00:00:30
5. /ingenieria-de-sistemas-y-automatica/automatizacion-industrial/ejercicios-y-problemas	<b>2.343</b> (1,09 %)	1.085 (1,55 %)	1.092 (0,77 %)	00:03:17
6. /estadistica/aprendizaje-del-software-estadistico-r-un-entorno-para-simulacion-y-computacion-estadistica/algunas-estructuras-de-programacion-creacion-de-funciones-en-r	<b>2.123</b> (0,98 %)	1.943 (2,77 %)	1.750 (1,24 %)	00:00:41
7. /derecho-administrativo/organizacion-y-actividad-de-las-administraciones/pruebas-de-evaluacion-1/auto-10.html	<b>1.830</b> (0,85 %)	1.504 (2,15 %)	1.368 (0,97 %)	00:02:26
8. /ciencia-e-oin/quimica-de-los-materiales/Material-de-clase/tema-5.-cinetica-quimica-termodinamica-y-equilibrio-i	<b>1.707</b> (0,79 %)	1.559 (2,22 %)	1.372 (0,97 %)	00:00:40
9. /ingenieria-quimica/quimica-ii/ejercicios-proyectos-y-casos	<b>1.481</b> (0,69 %)	926 (1,32 %)	871 (0,62 %)	00:02:05
10. /ingenieria-electrica/circuitos-magneticos-y-transformadores/ejercicios-proyectos-y-casos	<b>1.447</b> (0,67 %)	386 (0,55 %)	390 (0,28 %)	00:02:58

Filas 1 - 10 de 10734