



Estadísticas de Acceso

1 sept. 2018 - 30 sept. 2018

Todos los usuarios
100,00 % Sesiones

Total de Páginas Vistas

183.317

% del total: 100,00 % (183.317)



Total de Sesiones

60.848

% del total: 100,00 % (60.848)



Total de Usuarios

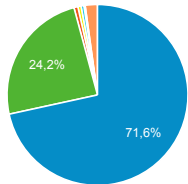
49.425

% del total: 100,00 % (49.425)



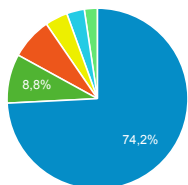
Fuentes de Origen del Tráfico

■ google ■ (direct)
■ ingenieriaquimica.org ■ bing
■ noticias.universia.es
■ ecosia.org ■ Otras



Navegador Web Empleado

■ Chrome ■ Firefox ■ Safari
■ Edge ■ Internet Explorer
■ Otras



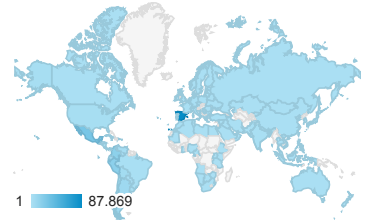
Páginas más visitadas

Página	Número de visitas a páginas	Usuarios
/	3.896	2.538
/cursos-categoria	3.389	1.825
/estadistica/aprendizaje-del-softw are-estadistico-r-un-entorno-para-s imulacion-y-computacion-estadisti ca/introduccion-a-los-graficos-en-r	2.508	1.968
/estadistica/aprendizaje-del-softw are-estadistico-r-un-entorno-para-s imulacion-y-computacion-estadisti ca/estructuras-de-datos-en-r	1.931	1.610
/ingenieria-de-sistemas-y-automati ca/automatizacion-industrial/ejerc icios-y-problemas	1.812	825
/estadistica/aprendizaje-del-softw are-estadistico-r-un-entorno-para-s imulacion-y-computacion-estadisti ca/algunas-estructuras-de-progra macion-creacion-de-funciones-en-r	1.657	1.346
/derecho-administrativo/organizac ion-y-actividad-de-las-administraci ones/pruebas-de-evaluacion-1/aut o-10.html	1.441	1.100
/ingenieria-quimica/quimica-ii/ejer cicios-proyectos-y-casos	1.379	843
/ciencia-e-oin/quimica-de-los-mate riales/Material-de-clase/tema-6-m ateriales-metalicos-ceramicos-y-po limeros-iii	1.376	1.129

Palabras Clave en Motores de Búsqueda

Palabra clave	Número de visitas a páginas
(not provided)	132.204
(not set)	50.929
cache:http://ocw.uc3m.es/	23
cursos u3cm	11
CURSO DE MATEMATICAS ACCESO UN IVERSIDAD CARLOS III	9
DERECHO INTERNACIONAL PRIVADO CALVO CARAVACA SOLUCIONES	7
derechos del trabajador ejercicios	7
Cálculo I – OCW	6
lecture of wastewater treatment plant 2 018	6

Número de páginas vistas



Páginas vistas por País

País	Número de visitas a páginas
Spain	87.869
Mexico	26.401
Peru	15.749
Colombia	15.346
Argentina	6.402
Chile	5.850
Ecuador	4.329

Páginas vistas por Ciudad

Ciudad	Número de visitas a páginas
(not set)	24.685
Madrid	22.873
Getafe	12.651
Bogota	5.824
Mexico City	4.528
La Victoria	4.344
Santiago	3.253
Valencia	2.389



Estadísticas Acceso Portal OCW-UC3M

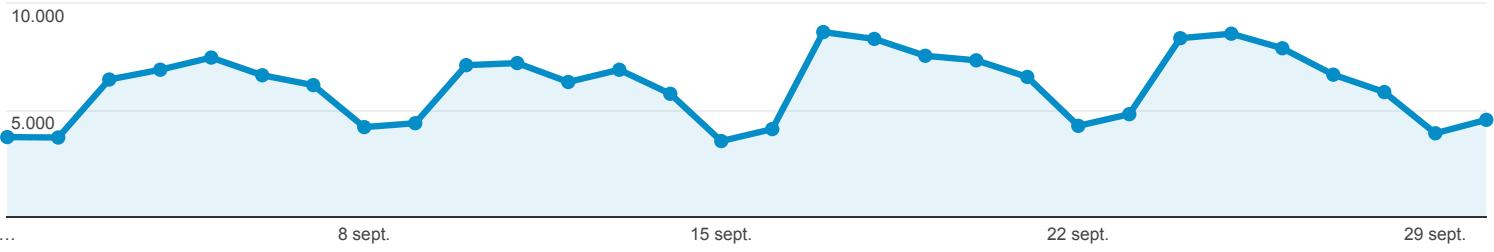


Todos los usuarios
100,00 % Número de visitas a páginas

1 sept. 2018 - 30 sept. 2018

Navegador

● Número de visitas a páginas



Navegador	Número de visitas a páginas	Sesiones	Usuarios
	183.317 % del total: 100,00 % (183.317)	60.848 % del total: 100,00 % (60.848)	49.425 % del total: 100,00 % (49.425)
1. Chrome	136.025 (74,20 %)	46.577 (76,55 %)	37.715 (76,62 %)
2. Firefox	16.094 (8,78 %)	4.720 (7,76 %)	3.862 (7,85 %)
3. Safari	13.645 (7,44 %)	4.543 (7,47 %)	3.608 (7,33 %)
4. Edge	7.435 (4,06 %)	1.955 (3,21 %)	1.558 (3,17 %)
5. Internet Explorer	5.809 (3,17 %)	1.316 (2,16 %)	1.126 (2,29 %)
6. Opera	2.471 (1,35 %)	869 (1,43 %)	626 (1,27 %)
7. Samsung Internet	839 (0,46 %)	430 (0,71 %)	363 (0,74 %)
8. Android Webview	478 (0,26 %)	184 (0,30 %)	154 (0,31 %)
9. Android Browser	80 (0,04 %)	60 (0,10 %)	57 (0,12 %)
10. Amazon Silk	74 (0,04 %)	21 (0,03 %)	7 (0,01 %)

Filas 1 - 10 de 23



Estadísticas Acceso Portal OCW-UC3M

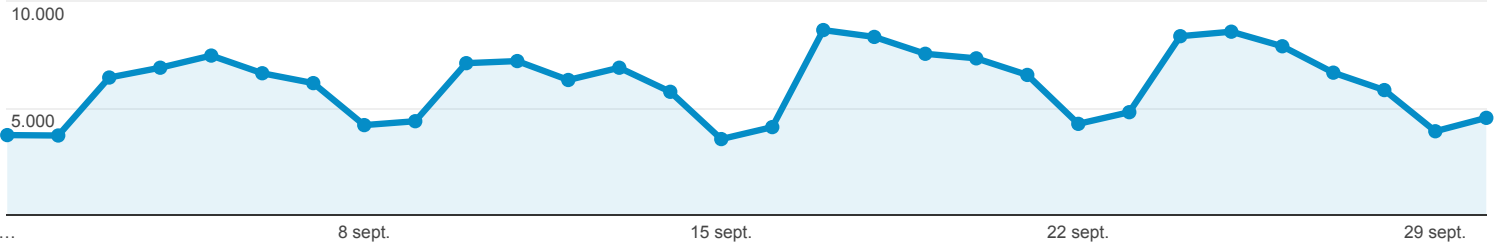


Todos los usuarios
100,00 % Número de visitas a páginas

1 sept. 2018 - 30 sept. 2018

Sistema Operativo

● Número de visitas a páginas



Sistema operativo	Número de visitas a páginas	Sesiones	Usuarios
	183.317 % del total: 100,00 % (183.317)	60.848 % del total: 100,00 % (60.848)	49.425 % del total: 100,00 % (49.425)
1. Windows	138.486 (75,54 %)	43.343 (71,23 %)	35.585 (71,75 %)
2. Android	21.870 (11,93 %)	9.901 (16,27 %)	7.988 (16,11 %)
3. Macintosh	12.511 (6,82 %)	3.623 (5,95 %)	2.737 (5,52 %)
4. iOS	7.476 (4,08 %)	2.850 (4,68 %)	2.387 (4,81 %)
5. Linux	2.758 (1,50 %)	1.038 (1,71 %)	809 (1,63 %)
6. Chrome OS	134 (0,07 %)	41 (0,07 %)	40 (0,08 %)
7. (not set)	55 (0,03 %)	36 (0,06 %)	36 (0,07 %)
8. Windows Phone	24 (0,01 %)	14 (0,02 %)	14 (0,03 %)
9. OpenBSD	2 (0,00 %)	1 (0,00 %)	1 (0,00 %)
10. Xbox	1 (0,00 %)	1 (0,00 %)	1 (0,00 %)

Filas 1 - 10 de 10



Estadísticas Acceso Portal OCW-UC3M

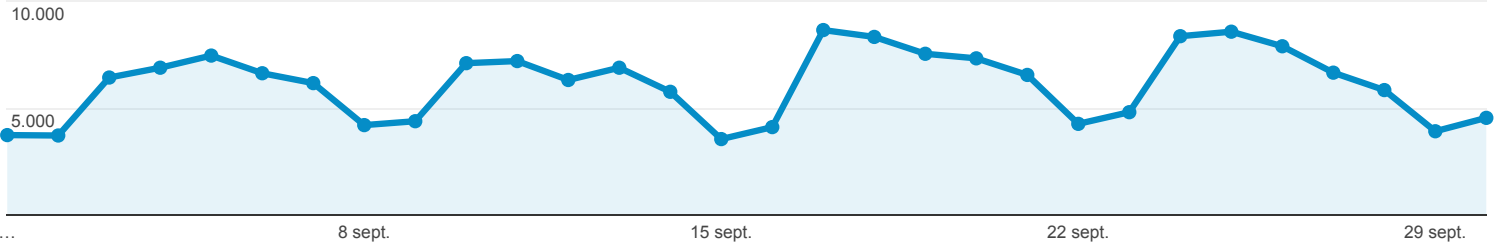


Todos los usuarios
100,00 % Número de visitas a páginas

1 sept. 2018 - 30 sept. 2018

Fuentes de Tráfico

● Número de visitas a páginas



Fuente	Número de visitas a páginas	Sesiones	Usuarios
	183.317 % del total: 100,00 % (183.317)	60.848 % del total: 100,00 % (60.848)	49.425 % del total: 100,00 % (49.425)
1. google	131.227 (71,58 %)	49.516 (81,38 %)	41.301 (82,51 %)
2. (direct)	44.391 (24,22 %)	9.610 (15,79 %)	7.388 (14,76 %)
3. ingenieriaquimica.org	1.287 (0,70 %)	176 (0,29 %)	126 (0,25 %)
4. bing	1.034 (0,56 %)	169 (0,28 %)	120 (0,24 %)
5. noticias.universia.es	950 (0,52 %)	213 (0,35 %)	166 (0,33 %)
6. ecosia.org	416 (0,23 %)	95 (0,16 %)	77 (0,15 %)
7. youtube.com	405 (0,22 %)	63 (0,10 %)	46 (0,09 %)
8. noticias.universia.com.ar	319 (0,17 %)	73 (0,12 %)	60 (0,12 %)
9. l.facebook.com	238 (0,13 %)	63 (0,10 %)	47 (0,09 %)
10. es.search.yahoo.com	235 (0,13 %)	82 (0,13 %)	69 (0,14 %)

Filas 1 - 10 de 163



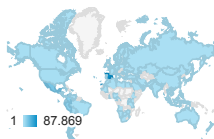
Estadísticas Acceso Portal OCW-UC3M



Todos los usuarios
100,00 % Número de visitas a páginas

1 sept. 2018 - 30 sept. 2018

Ubicación



País	Número de visitas a páginas	Sesiones	Usuarios	Número de páginas vistas únicas
	183.317 % del total: 100,00 % (183.317)	60.848 % del total: 100,00 % (60.848)	49.425 % del total: 100,00 % (49.425)	135.366 % del total: 100,00 % (135.366)
1. Spain	87.869 (47,93 %)	20.554 (33,78 %)	15.426 (31,02 %)	61.589 (45,50 %)
2. Mexico	26.401 (14,40 %)	13.859 (22,78 %)	11.974 (24,08 %)	21.053 (15,55 %)
3. Peru	15.749 (8,59 %)	5.271 (8,66 %)	4.502 (9,05 %)	11.478 (8,48 %)
4. Colombia	15.346 (8,37 %)	7.054 (11,59 %)	5.921 (11,91 %)	12.142 (8,97 %)
5. Argentina	6.402 (3,49 %)	2.534 (4,16 %)	2.124 (4,27 %)	5.013 (3,70 %)
6. Chile	5.850 (3,19 %)	2.359 (3,88 %)	1.936 (3,89 %)	4.442 (3,28 %)
7. Ecuador	4.329 (2,36 %)	1.612 (2,65 %)	1.330 (2,67 %)	3.399 (2,51 %)
8. Bolivia	3.712 (2,02 %)	1.277 (2,10 %)	1.053 (2,12 %)	2.834 (2,09 %)
9. Venezuela	1.645 (0,90 %)	641 (1,05 %)	554 (1,11 %)	1.282 (0,95 %)
10. Dominican Republic	1.627 (0,89 %)	739 (1,21 %)	672 (1,35 %)	1.240 (0,92 %)

Filas 1 - 10 de 115



Estadísticas Acceso Portal OCW-UC3M

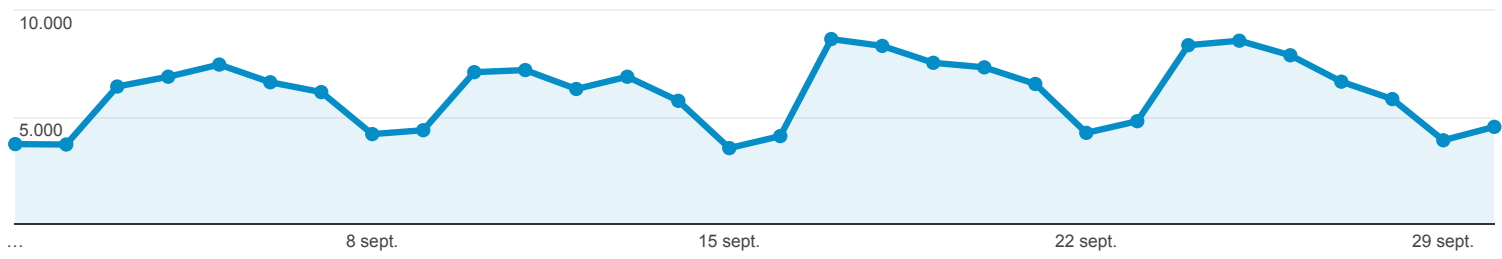


Todos los usuarios
100,00 % Número de visitas a páginas

1 sept. 2018 - 30 sept. 2018

Contenido más Visitado

● Número de visitas a páginas



Página	Número de visitas a páginas	Sesiones	Usuarios	Duración media de la sesión
	183.317 % del total: 100,00 % (183.317)	60.848 % del total: 100,00 % (60.848)	49.425 % del total: 100,00 % (49.425)	00:01:55 Media de la vista: 00:01:55 (0,00 %)
1. /	3.896 (2,13 %)	2.305 (3,79 %)	2.538 (2,07 %)	00:04:08
2. /cursos-categoria	3.389 (1,85 %)	224 (0,37 %)	1.825 (1,49 %)	00:05:20
3. /estadistica/aprendizaje-del-software-estadistico-r-un-entorno-para-simulacion-y-computacion-estadistica/introduccion-a-los-graficos-en-r	2.508 (1,37 %)	2.294 (3,77 %)	1.968 (1,60 %)	00:00:36
4. /estadistica/aprendizaje-del-software-estadistico-r-un-entorno-para-simulacion-y-computacion-estadistica/estructuras-de-datos-en-r	1.931 (1,05 %)	1.807 (2,97 %)	1.610 (1,31 %)	00:00:35
5. /ingenieria-de-sistemas-y-automatica/automatizacion-industrial/ejercicios-y-problemas	1.812 (0,99 %)	803 (1,32 %)	825 (0,67 %)	00:03:09
6. /estadistica/aprendizaje-del-software-estadistico-r-un-entorno-para-simulacion-y-computacion-estadistica/algunas-estructuras-de-programacion-creacion-de-funciones-en-r	1.657 (0,90 %)	1.530 (2,51 %)	1.346 (1,10 %)	00:00:46
7. /derecho-administrativo/organizacion-y-actividad-de-las-administraciones/pruebas-de-evaluacion-1/auto-10.html	1.441 (0,79 %)	1.212 (1,99 %)	1.100 (0,90 %)	00:02:01
8. /ingenieria-quimica/quimica-ii/ejercicios-proyectos-y-casos	1.379 (0,75 %)	917 (1,51 %)	843 (0,69 %)	00:01:49
9. /ciencia-e-oin/quimica-de-los-materiales/Material-de-clase/tema-6.-materiales-metalicos-ceramicos-y-polimeros-iii	1.376 (0,75 %)	1.220 (2,00 %)	1.129 (0,92 %)	00:00:56
10. /ciencia-e-oin/quimica-de-los-materiales/Material-de-clase/tema-5.-cinetica-quimica-termodinamica-y-equilibrio-i	1.240 (0,68 %)	1.154 (1,90 %)	1.011 (0,82 %)	00:00:30

Filas 1 - 10 de 10108