

Estadísticas de Acceso

1 ene. 2018 - 31 dic. 2018

Todos los usuarios
 100,00 % Sesiones

Total de Páginas Vistas

2.155.825

% del total: 100,00 % (2.155.825)



Total de Sesiones

674.561

% del total: 100,00 % (674.561)



Total de Usuarios

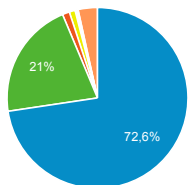
505.070

% del total: 100,00 % (505.070)



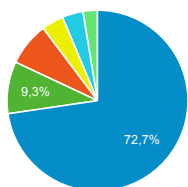
Fuentes de Origen del Tráfico

google (direct) bing
 ingenieriaquimica.org
 noticias.universia.es
 formacion-dka.es Otras



Navegador Web Empleado

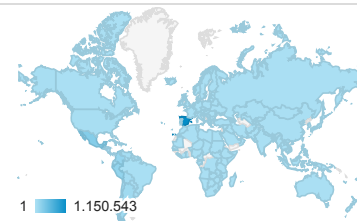
Chrome Firefox Safari
 Internet Explorer Edge
 Otras



Páginas más visitadas

Página	Número de visitas a páginas	Usuarios
/	43.381	25.082
/cursos-categoria	40.633	18.352
/ingenieria-de-sistemas-y-automatiza/automatizacion-industrial/ejercicios-y-problemas	26.265	11.617
/estadistica/aprendizaje-del-software-estadistico-r-un-entorno-para-simulacion-y-computacion-estadistica/introduccion-a-los-graficos-en-r	26.264	19.893
/ingenieria-quimica/quimica-ii/ejercicios-proyectos-y-casos	20.189	11.621
/derecho-administrativo/derecho-administrativo-contratacion-y-medios-de-las-administraciones-publicas-2013/tests-de-autoevaluacion	20.063	7.570
/estadistica/aprendizaje-del-software-estadistico-r-un-entorno-para-simulacion-y-computacion-estadistica/estructuras-de-datos-en-r	19.947	15.039
/derecho-administrativo/instituciones-basicas-derecho-administrativo/tests-de-autoevaluacion-1	19.103	6.319
/estadistica/aprendizaje-del-software-estadistico-r-un-entorno-para-simulacion-y-computacion-estadistica/algunas-estructuras-de-programacion-creacion-de-funciones-en-r	18.614	14.317

Número de páginas vistas



Páginas vistas por País

País	Número de visitas a páginas
Spain	1.150.543
Mexico	255.941
Peru	157.527
Colombia	137.419
Argentina	72.870
Ecuador	72.437
Chile	65.105

Páginas vistas por Ciudad

Ciudad	Número de visitas a páginas
Madrid	296.506
(not set)	281.173
Getafe	102.709
Bogota	53.204
La Victoria	49.342
Mexico City	44.804
Barcelona	40.285
Leganes	40.029

Palabras Clave en Motores de Búsqueda

Palabra clave	Número de visitas a páginas
(not provided)	1.591.005
(not set)	560.519
cache:http://ocw.uc3m.es/	140
Ocw uc3m motores termicos	114
oWC diseño mecanico	109
ocw.uc3m.es	89
relaciones laborales carlos III	84
ocw carlos iii estadistica pdf	72
ocw.uc3m.es/economia-financiera-y-contabilidad/economia-financier	51



Estadísticas Acceso Portal OCW-UC3M

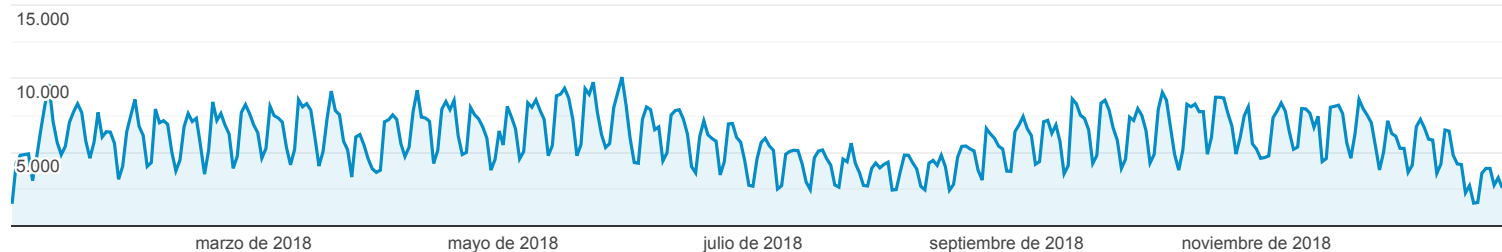


Todos los usuarios
100,00 % Número de visitas a páginas

1 ene. 2018 - 31 dic. 2018

Navegador

● Número de visitas a páginas



Navegador	Número de visitas a páginas	Sesiones	Usuarios
	2.155.825 % del total: 100,00 % (2.155.825)	674.561 % del total: 100,00 % (674.561)	505.070 % del total: 100,00 % (505.070)
1. Chrome	1.566.827 (72,68 %)	503.252 (74,60 %)	380.898 (75,57 %)
2. Firefox	200.572 (9,30 %)	59.403 (8,81 %)	44.154 (8,76 %)
3. Safari	167.168 (7,75 %)	53.705 (7,96 %)	36.051 (7,15 %)
4. Internet Explorer	84.470 (3,92 %)	17.347 (2,57 %)	13.605 (2,70 %)
5. Edge	80.785 (3,75 %)	20.846 (3,09 %)	14.681 (2,91 %)
6. Opera	28.590 (1,33 %)	8.872 (1,32 %)	5.753 (1,14 %)
7. Samsung Internet	12.510 (0,58 %)	5.075 (0,75 %)	3.820 (0,76 %)
8. Android Webview	7.344 (0,34 %)	2.863 (0,42 %)	2.346 (0,47 %)
9. Android Browser	2.569 (0,12 %)	1.077 (0,16 %)	886 (0,18 %)
10. Opera Mini	1.339 (0,06 %)	689 (0,10 %)	639 (0,13 %)

Filas 1 - 10 de 40



Estadísticas Acceso Portal OCW-UC3M

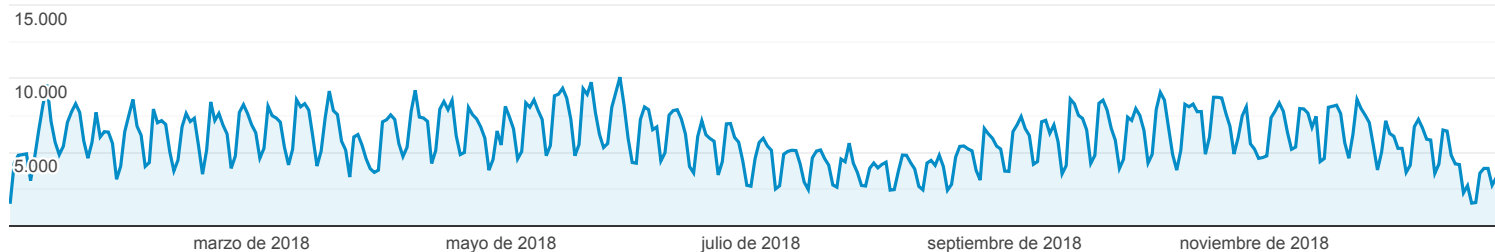


Todos los usuarios
100,00 % Número de visitas a páginas

1 ene. 2018 - 31 dic. 2018

Sistema Operativo

● Número de visitas a páginas



Sistema operativo	Número de visitas a páginas	Sesiones	Usuarios
	2.155.825 % del total: 100,00 % (2.155.825)	674.561 % del total: 100,00 % (674.561)	505.070 % del total: 100,00 % (505.070)
1. Windows	1.639.395 (76,04 %)	488.495 (72,42 %)	370.966 (73,10 %)
2. Android	238.223 (11,05 %)	98.194 (14,56 %)	76.678 (15,11 %)
3. Macintosh	142.278 (6,60 %)	39.963 (5,92 %)	25.063 (4,94 %)
4. iOS	97.956 (4,54 %)	34.333 (5,09 %)	24.775 (4,88 %)
5. Linux	35.453 (1,64 %)	12.387 (1,84 %)	9.006 (1,77 %)
6. Chrome OS	1.357 (0,06 %)	505 (0,07 %)	405 (0,08 %)
7. Windows Phone	513 (0,02 %)	250 (0,04 %)	193 (0,04 %)
8. (not set)	481 (0,02 %)	342 (0,05 %)	333 (0,07 %)
9. BlackBerry	77 (0,00 %)	46 (0,01 %)	39 (0,01 %)
10. Tizen	40 (0,00 %)	11 (0,00 %)	9 (0,00 %)

Filas 1 - 10 de 23



Estadísticas Acceso Portal OCW-UC3M

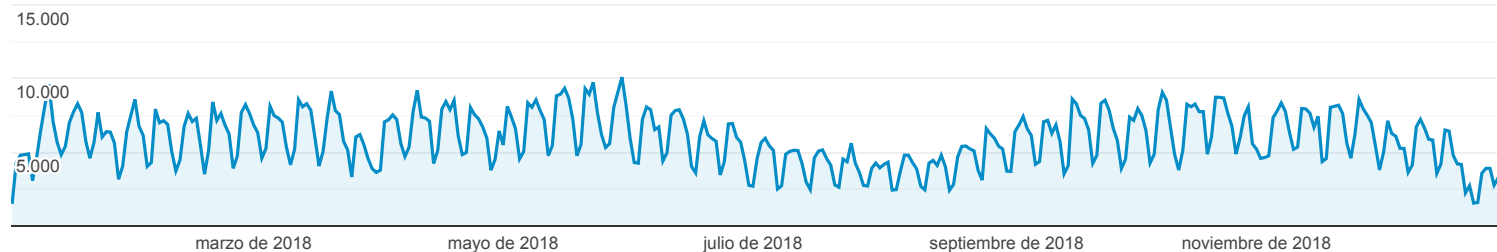


Todos los usuarios
100,00 % Número de visitas a páginas

1 ene. 2018 - 31 dic. 2018

Fuentes de Tráfico

● Número de visitas a páginas



Fuente	Número de visitas a páginas	Sesiones	Usuarios
	2.155.825 % del total: 100,00 % (2.155.825)	674.561 % del total: 100,00 % (674.561)	505.070 % del total: 100,00 % (505.070)
1. google	1.565.928 (72,64 %)	544.895 (80,78 %)	415.288 (81,52 %)
2. (direct)	453.621 (21,04 %)	99.654 (14,77 %)	72.281 (14,19 %)
3. bing	27.395 (1,27 %)	6.986 (1,04 %)	5.105 (1,00 %)
4. ingenieriaquimica.org	22.583 (1,05 %)	3.199 (0,47 %)	2.000 (0,39 %)
5. noticias.universia.es	6.205 (0,29 %)	1.183 (0,18 %)	988 (0,19 %)
6. formacion-dka.es	5.569 (0,26 %)	737 (0,11 %)	302 (0,06 %)
7. ocw.universia.net	4.519 (0,21 %)	639 (0,09 %)	370 (0,07 %)
8. noticias.universia.com.ar	4.259 (0,20 %)	917 (0,14 %)	729 (0,14 %)
9. youtube.com	3.977 (0,18 %)	708 (0,10 %)	475 (0,09 %)
10. es.search.yahoo.com	3.867 (0,18 %)	1.120 (0,17 %)	852 (0,17 %)

Filas 1 - 10 de 622



Estadísticas Acceso Portal OCW-UC3M



Todos los usuarios
100,00 % Número de visitas a páginas

1 ene. 2018 - 31 dic. 2018

Ubicación



País	Número de visitas a páginas	Sesiones	Usuarios	Número de páginas vistas únicas
	2.155.201 % del total: 99,97 % (2.155.825)	674.553 % del total: 100,00 % (674.561)	506.403 % del total: 100,26 % (505.070)	1.567.798 % del total: 100,08 % (1.566.599)
1. Spain	1.149.857 (53,35 %)	267.447 (39,65 %)	174.291 (34,41 %)	797.428 (50,86 %)
2. Mexico	255.775 (11,87 %)	121.551 (18,02 %)	101.848 (20,11 %)	199.418 (12,72 %)
3. Peru	157.078 (7,29 %)	51.520 (7,64 %)	42.159 (8,32 %)	115.022 (7,34 %)
4. Colombia	138.409 (6,42 %)	61.704 (9,15 %)	49.087 (9,69 %)	108.276 (6,91 %)
5. Argentina	74.131 (3,44 %)	25.776 (3,82 %)	21.011 (4,15 %)	56.449 (3,60 %)
6. Ecuador	72.128 (3,35 %)	32.207 (4,77 %)	25.205 (4,98 %)	57.207 (3,65 %)
7. Chile	65.233 (3,03 %)	26.075 (3,87 %)	20.210 (3,99 %)	49.653 (3,17 %)
8. Bolivia	39.479 (1,83 %)	13.421 (1,99 %)	10.897 (2,15 %)	28.838 (1,84 %)
9. Venezuela	31.668 (1,47 %)	12.345 (1,83 %)	10.471 (2,07 %)	24.433 (1,56 %)
10. Guatemala	15.072 (0,70 %)	7.681 (1,14 %)	6.342 (1,25 %)	11.958 (0,76 %)

Filas 1 - 10 de 166



Estadísticas Acceso Portal OCW-UC3M

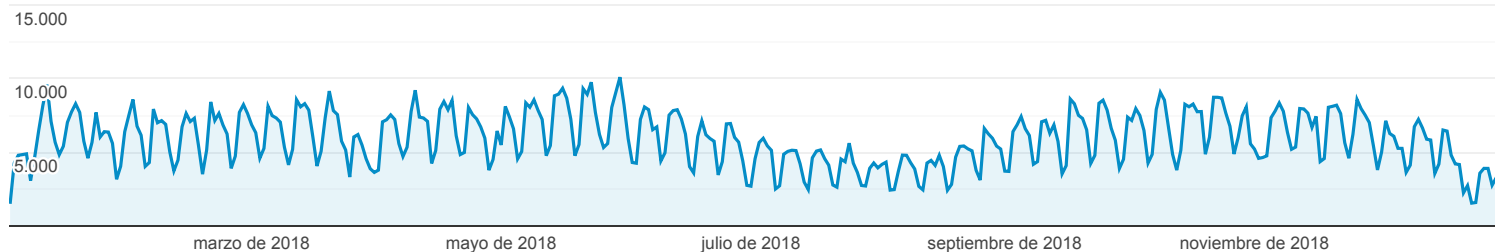


Todos los usuarios
100,00 % Número de visitas a páginas

1 ene. 2018 - 31 dic. 2018

Contenido más Visitado

● Número de visitas a páginas



Página	Número de visitas a páginas	Sesiones	Usuarios	Duración media de la sesión
	2.155.825 % del total: 100,00 % (2.155.825)	674.561 % del total: 100,00 % (674.561)	505.070 % del total: 100,00 % (505.070)	00:02:10 Media de la vista: 00:02:10 (0,00 %)
1. /	43.381 (2,01 %)	24.335 (3,61 %)	25.082 (1,84 %)	00:04:55
2. /cursos-categoria	40.633 (1,88 %)	2.481 (0,37 %)	18.352 (1,34 %)	00:05:09
3. /ingenieria-de-sistemas-y-automatica/automatizacion-industrial/ejercicios-y-problemas	26.265 (1,22 %)	11.600 (1,72 %)	11.617 (0,85 %)	00:03:08
4. /estadistica/aprendizaje-del-software-estadistico-r-un-entorno-para-simulacion-y-computacion-estadistica/introduccion-a-los-graficos-en-r	26.264 (1,22 %)	23.999 (3,56 %)	19.893 (1,46 %)	00:00:39
5. /ingenieria-quimica/quimica-ii/ejercicios-proyectos-y-casos	20.189 (0,94 %)	13.080 (1,94 %)	11.621 (0,85 %)	00:02:03
6. /derecho-administrativo/derecho-administrativo-contratacion-y-medios-de-las-administraciones-publicas-2013/tests-de-autoevaluacion	20.063 (0,93 %)	8.614 (1,28 %)	7.570 (0,55 %)	00:04:06
7. /estadistica/aprendizaje-del-software-estadistico-r-un-entorno-para-simulacion-y-computacion-estadistica/estructuras-de-datos-en-r	19.947 (0,93 %)	18.594 (2,76 %)	15.039 (1,10 %)	00:00:35
8. /derecho-administrativo/instituciones-basicas-derecho-administrativo/tests-de-autoevaluacion-1	19.103 (0,89 %)	7.961 (1,18 %)	6.319 (0,46 %)	00:04:25
9. /estadistica/aprendizaje-del-software-estadistico-r-un-entorno-para-simulacion-y-computacion-estadistica/algunas-estructuras-de-programacion-creacion-de-funciones-en-r	18.614 (0,86 %)	17.099 (2,53 %)	14.317 (1,05 %)	00:00:44
10. /derecho-administrativo/organizacion-y-actividad-de-las-administraciones/pruebas-de-evaluacion-1/auto-10.html	14.636 (0,68 %)	11.882 (1,76 %)	10.087 (0,74 %)	00:02:37

Filas 1 - 10 de 28888