



Todos los usuarios  
100,00 % Sesiones

Total de Páginas Vistas

**185.409**

% del total: 100,00 % (185.409)



Total de Sesiones

**61.546**

% del total: 100,00 % (61.546)



Total de Usuarios

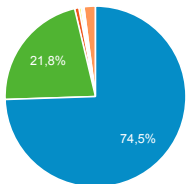
**50.581**

% del total: 100,00 % (50.581)



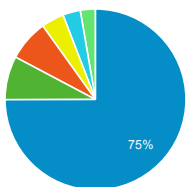
Fuentes de Origen del Tráfico

- google
- direct
- ingenieriaquimica.org
- es.search.yahoo.com
- noticias.universia.es
- bing
- Otras



Navegador Web Empleado

- Chrome
- Firefox
- Safari
- Edge
- Internet Explorer
- Otras



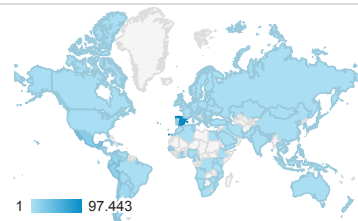
Páginas más visitadas

| Página  | Número de visitas a páginas | Usuarios |
|---|-----------------------------|----------|
| /cursos   | 3.484                       | 1.588    |
| /   | 3.282                       | 2.128    |
| /derecho-administrativo/organizacion-y-actividad-de-las-administraciones/pruebas-de-evaluacion-1/aut o-10.html  | 2.907                       | 2.135    |
| /ingenieria-de-sistemas-y-automatiza cion/automatizacion-industrial/ejercicios-y-problemas  | 2.432                       | 1.103    |
| /derecho-administrativo/institucio nes-basicas-derecho-administrativ o/tests-de-autoevaluacion-1  | 2.213                       | 806      |
| /derecho-administrativo/derecho-a dministrativo-contratacion-y-medio s-de-las-administraciones-publica s-2013/tests-de-autoevaluacion                                       | 2.003                       | 765      |
| /estadistica/aprendizaje-del-softw are-estadistico-r-un-entorno-para-s imulacion-y-computacion-estadisti ca/introduccion-a-los-graficos-en-r                                | 1.920                       | 1.572    |
| /estadistica/aprendizaje-del-softw are-estadistico-r-un-entorno-para-s imulacion-y-computacion-estadisti ca/estructuras-de-datos-en-r                                       | 1.750                       | 1.487    |
| /estadistica/aprendizaje-del-softw are-estadistico-r-un-entorno-para-s imulacion-y-computacion-estadisti ca/algunas-estructuras-de-progra macion-creacion-de-funciones-en-r | 1.704                       | 1.419    |

Palabras Clave en Motores de Búsqueda

| Palabra clave                                 | Número de visitas a páginas |
|---|-----------------------------|
| (not provided)                                | 138.589                     |
| (not set)                                     | 46.604                      |
| argumentacion juridica examen                 | 46                          |
| test ley contratos 2017                       | 23                          |
| algoritmos y estructuras pdf uc3m             | 12                          |
| excel informatica de gestion                  | 11                          |
| los servicios publicos uc3 ocw                | 10                          |
| casos practicos procedimiento adminis trativo | 5                           |
| apuntes de inteligencia artificial pdf        | 4                           |

Número de páginas vistas



Páginas vistas por País

| País      | Número de visitas a páginas |
|-----------|-----------------------------|
| Spain     | 97.443                      |
| Mexico    | 19.924                      |
| Peru      | 15.643                      |
| Colombia  | 14.002                      |
| Argentina | 7.252                       |
| Chile     | 7.008                       |
| Ecuador   | 6.378                       |

Páginas vistas por Ciudad

| Ciudad      | Número de visitas a páginas |
|-------------|-----------------------------|
| (not set)   | 25.951                      |
| Madrid      | 23.376                      |
| Getafe      | 7.596                       |
| Bogota      | 6.008                       |
| La Victoria | 4.304                       |
| Barcelona   | 4.263                       |
| Mexico City | 4.215                       |
| Santiago    | 4.154                       |



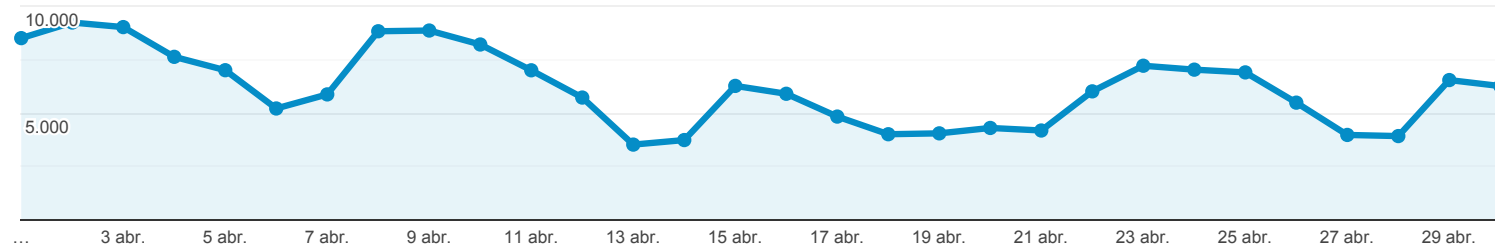
# Estadísticas Acceso Portal OCW-UC3M

1 abr. 2019 - 30 abr. 2019

Todos los usuarios  
100,00 % Número de visitas a páginas

## Navegador

● Número de visitas a páginas



| Navegador            | Número de visitas a páginas                             | Sesiones  | Usuarios  |
|----------------------|---|---|---|
|                      | <b>185.409</b><br>% del total:<br>100,00 %<br>(185.409) | <b>61.546</b><br>% del total:<br>100,00 %<br>(61.546) | <b>50.581</b><br>% del total:<br>100,00 %<br>(50.581) |
| 1. Chrome            | <b>138.982</b><br>(74,96 %)                             | <b>46.345</b><br>(75,30 %)                            | <b>38.638</b><br>(76,07 %)                            |
| 2. Firefox           | <b>14.431</b><br>(7,78 %)                               | <b>4.736</b><br>(7,70 %)                              | <b>3.915</b><br>(7,71 %)                              |
| 3. Safari            | <b>13.627</b><br>(7,35 %)                               | <b>5.203</b><br>(8,45 %)                              | <b>4.089</b><br>(8,05 %)                              |
| 4. Edge              | <b>7.526</b><br>(4,06 %)                                | <b>1.977</b><br>(3,21 %)                              | <b>1.526</b><br>(3,00 %)                              |
| 5. Internet Explorer | <b>5.815</b><br>(3,14 %)                                | <b>1.303</b><br>(2,12 %)                              | <b>1.130</b><br>(2,22 %)                              |
| 6. Opera             | <b>2.690</b><br>(1,45 %)                                | <b>934</b><br>(1,52 %)                                | <b>633</b><br>(1,25 %)                                |
| 7. Samsung Internet  | <b>1.643</b><br>(0,89 %)                                | <b>670</b><br>(1,09 %)                                | <b>541</b><br>(1,07 %)                                |
| 8. Android Webview   | <b>332</b><br>(0,18 %)                                  | <b>169</b><br>(0,27 %)                                | <b>151</b><br>(0,30 %)                                |
| 9. Opera Mini        | <b>99</b><br>(0,05 %)                                   | <b>59</b><br>(0,10 %)                                 | <b>51</b><br>(0,10 %)                                 |
| 10. Android Browser  | <b>91</b><br>(0,05 %)                                   | <b>47</b><br>(0,08 %)                                 | <b>36</b><br>(0,07 %)                                 |

Filas 1 - 10 de 24



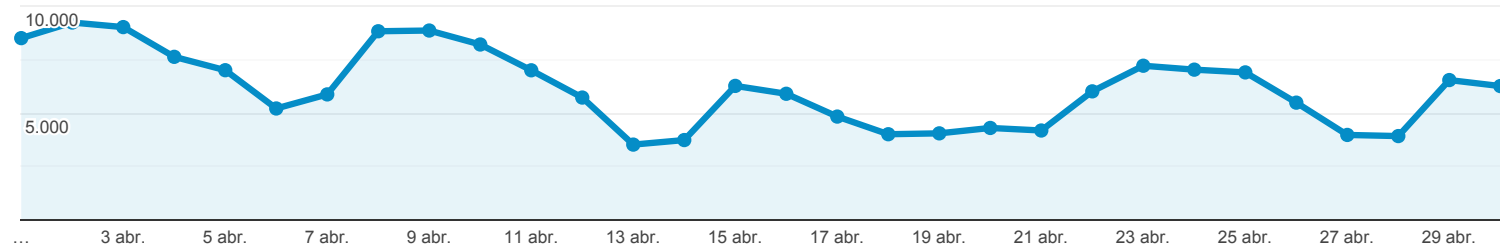
# Estadísticas Acceso Portal OCW-UC3M

Todos los usuarios  
100,00 % Número de visitas a páginas

1 abr. 2019 - 30 abr. 2019

## Sistema Operativo

● Número de visitas a páginas



| Sistema operativo | Número de visitas a páginas                             | Sesiones  | Usuarios  |
|-------------------|---|---|---|
|                   | <b>185.409</b><br>% del total:<br>100,00 %<br>(185.409) | <b>61.546</b><br>% del total:<br>100,00 %<br>(61.546) | <b>50.581</b><br>% del total:<br>100,00 %<br>(50.581) |
| 1. Windows        | <b>136.604</b><br>(73,68 %)                             | <b>42.557</b><br>(69,15 %)                            | <b>35.607</b><br>(69,87 %)                            |
| 2. Android        | <b>24.584</b><br>(13,26 %)                              | <b>10.556</b><br>(17,15 %)                            | <b>8.676</b><br>(17,02 %)                             |
| 3. Macintosh      | <b>10.956</b><br>(5,91 %)                               | <b>3.553</b><br>(5,77 %)                              | <b>2.772</b><br>(5,44 %)                              |
| 4. iOS            | <b>9.237</b><br>(4,98 %)                                | <b>3.677</b><br>(5,97 %)                              | <b>2.915</b><br>(5,72 %)                              |
| 5. Linux          | <b>3.686</b><br>(1,99 %)                                | <b>1.099</b><br>(1,79 %)                              | <b>907</b><br>(1,78 %)                                |
| 6. Chrome OS      | <b>213</b><br>(0,11 %)                                  | <b>51</b><br>(0,08 %)                                 | <b>42</b><br>(0,08 %)                                 |
| 7. Windows Phone  | <b>73</b><br>(0,04 %)                                   | <b>17</b><br>(0,03 %)                                 | <b>14</b><br>(0,03 %)                                 |
| 8. (not set)      | <b>35</b><br>(0,02 %)                                   | <b>29</b><br>(0,05 %)                                 | <b>27</b><br>(0,05 %)                                 |
| 9. Xbox           | <b>17</b><br>(0,01 %)                                   | <b>4</b><br>(0,01 %)                                  | <b>2</b><br>(0,00 %)                                  |
| 10. Playstation 4 | <b>3</b><br>(0,00 %)                                    | <b>2</b><br>(0,00 %)                                  | <b>2</b><br>(0,00 %)                                  |

Filas 1 - 10 de 11



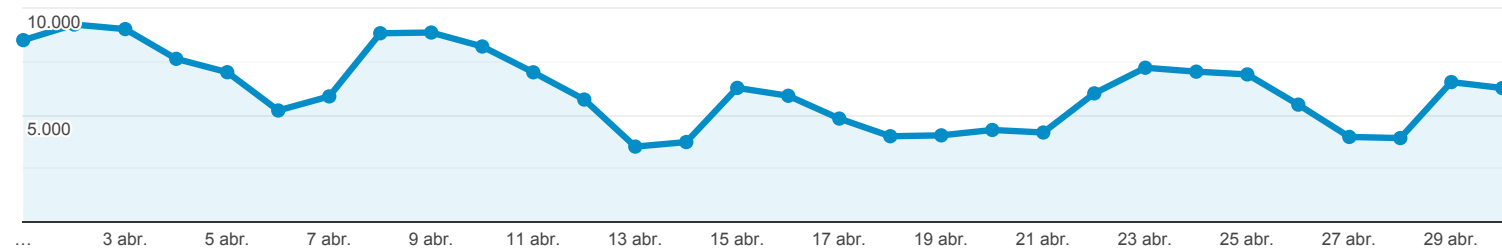
# Estadísticas Acceso Portal OCW-UC3M

1 abr. 2019 - 30 abr. 2019

Todos los usuarios  
100,00 % Número de visitas a páginas

## Fuentes de Tráfico

● Número de visitas a páginas



| Fuente                       | Número de visitas a páginas                             | Sesiones  | Usuarios  |
|------------------------------|---|---|---|
|                              | <b>185.409</b><br>% del total:<br>100,00 %<br>(185.409) | <b>61.546</b><br>% del total:<br>100,00 %<br>(61.546) | <b>50.581</b><br>% del total:<br>100,00 %<br>(50.581) |
| 1. google                    | <b>138.089</b><br>(74,48 %)                             | <b>51.496</b><br>(83,67 %)                            | <b>43.127</b><br>(84,70 %)                            |
| 2. (direct)                  | <b>40.416</b><br>(21,80 %)                              | <b>8.522</b><br>(13,85 %)                             | <b>6.566</b><br>(12,90 %)                             |
| 3. ingenieriaquimica.org     | <b>1.403</b><br>(0,76 %)                                | <b>203</b><br>(0,33 %)                                | <b>145</b><br>(0,28 %)                                |
| 4. es.search.yahoo.com       | <b>699</b><br>(0,38 %)                                  | <b>142</b><br>(0,23 %)                                | <b>113</b><br>(0,22 %)                                |
| 5. noticias.universia.es     | <b>559</b><br>(0,30 %)                                  | <b>120</b><br>(0,19 %)                                | <b>106</b><br>(0,21 %)                                |
| 6. bing                      | <b>436</b><br>(0,24 %)                                  | <b>94</b><br>(0,15 %)                                 | <b>74</b><br>(0,15 %)                                 |
| 7. facebook.com              | <b>308</b><br>(0,17 %)                                  | <b>9</b><br>(0,01 %)                                  | <b>7</b><br>(0,01 %)                                  |
| 8. noticias.universia.com.ar | <b>302</b><br>(0,16 %)                                  | <b>60</b><br>(0,10 %)                                 | <b>50</b><br>(0,10 %)                                 |
| 9. youtube.com               | <b>279</b><br>(0,15 %)                                  | <b>53</b><br>(0,09 %)                                 | <b>36</b><br>(0,07 %)                                 |
| 10. yahoo                    | <b>277</b><br>(0,15 %)                                  | <b>56</b><br>(0,09 %)                                 | <b>48</b><br>(0,09 %)                                 |

Filas 1 - 10 de 158



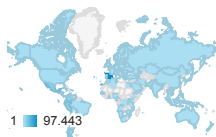
# Estadísticas Acceso Portal OCW-UC3M



Todos los usuarios  
100,00 % Número de visitas a páginas

1 abr. 2019 - 30 abr. 2019

## Ubicación



| País              | Número de visitas a páginas                             | Sesiones  | Usuarios  | Número de páginas vistas únicas                         |
|-------------------|---|---|---|---|
|                   | <b>185.409</b><br>% del total:<br>100,00 %<br>(185.409) | <b>61.546</b><br>% del total:<br>100,00 %<br>(61.546) | <b>50.581</b><br>% del total:<br>100,00 %<br>(50.581) | <b>134.196</b><br>% del total:<br>100,00 %<br>(134.196) |
| 1. Spain          | <b>97.443</b><br>(52,56 %)                              | 25.819<br>(41,95 %)                                   | 19.884<br>(39,18 %)                                   | 67.321<br>(50,17 %)                                     |
| 2. Mexico         | <b>19.924</b><br>(10,75 %)                              | 9.506<br>(15,45 %)                                    | 8.249<br>(16,25 %)                                    | 15.411<br>(11,48 %)                                     |
| 3. Peru           | <b>15.643</b><br>(8,44 %)                               | 5.208<br>(8,46 %)                                     | 4.516<br>(8,90 %)                                     | 11.544<br>(8,60 %)                                      |
| 4. Colombia       | <b>14.002</b><br>(7,55 %)                               | 6.139<br>(9,97 %)                                     | 5.238<br>(10,32 %)                                    | 10.820<br>(8,06 %)                                      |
| 5. Argentina      | <b>7.252</b><br>(3,91 %)                                | 2.758<br>(4,48 %)                                     | 2.387<br>(4,70 %)                                     | 5.560<br>(4,14 %)                                       |
| 6. Chile          | <b>7.008</b><br>(3,78 %)                                | 2.845<br>(4,62 %)                                     | 2.405<br>(4,74 %)                                     | 5.238<br>(3,90 %)                                       |
| 7. Ecuador        | <b>6.378</b><br>(3,44 %)                                | 2.637<br>(4,28 %)                                     | 2.224<br>(4,38 %)                                     | 5.007<br>(3,73 %)                                       |
| 8. Bolivia        | <b>3.524</b><br>(1,90 %)                                | 1.372<br>(2,23 %)                                     | 1.190<br>(2,34 %)                                     | 2.578<br>(1,92 %)                                       |
| 9. Venezuela      | <b>1.666</b><br>(0,90 %)                                | 553<br>(0,90 %)                                       | 504<br>(0,99 %)                                       | 1.201<br>(0,89 %)                                       |
| 10. United States | <b>1.072</b><br>(0,58 %)                                | 559<br>(0,91 %)                                       | 493<br>(0,97 %)                                       | 846<br>(0,63 %)   |

Filas 1 - 10 de 122



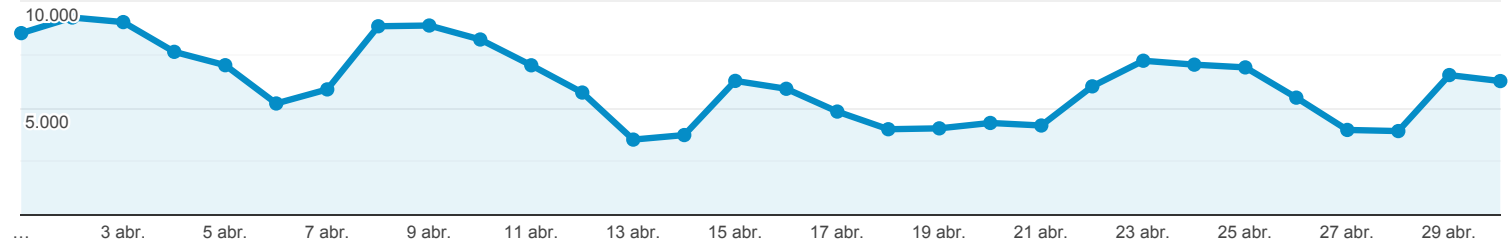
# Estadísticas Acceso Portal OCW-UC3M

Todos los usuarios  
100,00 % Número de visitas a páginas

1 abr. 2019 - 30 abr. 2019

## Contenido más Visitado

● Número de visitas a páginas



| Página   | Número de visitas a páginas                             | Sesiones  | Usuarios  | Duración media de la sesión                                   |
|--|---|---|---|---|
|  | <b>185.409</b><br>% del total:<br>100,00 %<br>(185.409) | <b>61.546</b><br>% del total:<br>100,00 %<br>(61.546) | <b>50.581</b><br>% del total:<br>100,00 %<br>(50.581) | <b>00:02:03</b><br>Media de la vista:<br>00:02:03<br>(0,00 %) |
| 1. /cursos   | <b>3.484</b><br>(1,88 %)                                | 242<br>(0,39 %)                                       | 1.588<br>(1,30 %)                                     | 00:05:56  |
| 2. /   | <b>3.282</b><br>(1,77 %)                                | 1.876<br>(3,05 %)                                     | 2.128<br>(1,74 %)                                     | 00:05:09  |
| 3. /derecho-administrativo/organizacion-y-actividad-de-las-administraciones/pruebas-de-evaluacion-1/auto-10.html   | <b>2.907</b><br>(1,57 %)                                | 2.359<br>(3,83 %)                                     | 2.135<br>(1,75 %)                                     | 00:02:18  |
| 4. /ingenieria-de-sistemas-y-automatica/automatizacion-industrial/ejercicios-y-problemas   | <b>2.432</b><br>(1,31 %)                                | 1.034<br>(1,68 %)                                     | 1.103<br>(0,90 %)                                     | 00:03:11  |
| 5. /derecho-administrativo/instituciones-basicas-derecho-administrativo/tests-de-autoevaluacion-1  | <b>2.213</b><br>(1,19 %)                                | 949<br>(1,54 %)                                       | 806<br>(0,66 %)                                       | 00:03:51  |
| 6. /derecho-administrativo/derecho-administrativo-contratacion-y-medios-de-las-administraciones-publicas-2013/tests-de-autoevaluacion                                      | <b>2.003</b><br>(1,08 %)                                | 804<br>(1,31 %)                                       | 765<br>(0,63 %)                                       | 00:04:05  |
| 7. /estadistica/aprendizaje-del-software-estadistico-r-un-entorno-para-simulacion-y-computacion-estadistica/introduccion-a-los-graficos-en-r                               | <b>1.920</b><br>(1,04 %)                                | 1.754<br>(2,85 %)                                     | 1.572<br>(1,29 %)                                     | 00:00:33  |
| 8. /estadistica/aprendizaje-del-software-estadistico-r-un-entorno-para-simulacion-y-computacion-estadistica/estructuras-de-datos-en-r                                      | <b>1.750</b><br>(0,94 %)                                | 1.635<br>(2,66 %)                                     | 1.487<br>(1,22 %)                                     | 00:00:26  |
| 9. /estadistica/aprendizaje-del-software-estadistico-r-un-entorno-para-simulacion-y-computacion-estadistica/algunas-estructuras-de-programacion-creacion-de-funciones-en-r | <b>1.704</b><br>(0,92 %)                                | 1.588<br>(2,58 %)                                     | 1.419<br>(1,16 %)                                     | 00:00:45  |
| 10. /derecho-social-e-internacional-privado/derecho-laboral-individual/casos-practicos   | <b>1.431</b><br>(0,77 %)                                | 790<br>(1,28 %)                                       | 778<br>(0,64 %)                                       | 00:02:21  |

Filas 1 - 10 de 10209