

Estadísticas de Acceso

1 ago. 2019 - 31 ago. 2019

Todos los usuarios
100,00 % Sesiones

Total de Páginas Vistas

119.072

% del total: 100,00 % (119.072)



Total de Sesiones

39.427

% del total: 100,00 % (39.427)



Total de Usuarios

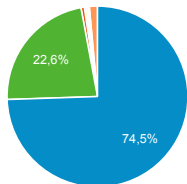
33.298

% del total: 100,00 % (33.298)



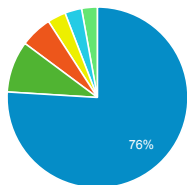
Fuentes de Origen del Tráfico

- google
- direct
- ingenieriaquimica.org
- es.wikipedia.org
- corinto.pucp.edu.pe
- youtube.com
- Otras



Navegador Web Empleado

- Chrome
- Firefox
- Safari
- Edge
- Internet Explorer
- Otras



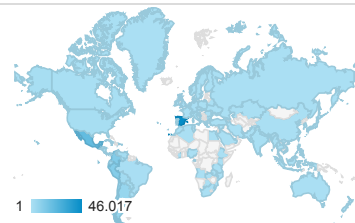
Páginas más visitadas

Página	Número de visitas a páginas	Usuarios
/cursos	2.436	1.108
/	2.003	1.324
/estadistica/aprendizaje-del-software-estadistico-r-un-entorno-para-simulacion-y-computacion-estadistica/introduccion-a-los-graficos-en-r	1.991	1.572
/ingenieria-de-sistemas-y-automatizacion-industrial/ejercicios-y-problemas	1.612	754
/estadistica/aprendizaje-del-software-estadistico-r-un-entorno-para-simulacion-y-computacion-estadistica/estructuras-de-datos-en-r	1.374	1.172
/estadistica/aprendizaje-del-software-estadistico-r-un-entorno-para-simulacion-y-computacion-estadistica/algunas-estructuras-de-programacion-creacion-de-funciones-en-r	1.202	1.019
/derecho-administrativo/derecho-administrativo-contratacion-y-medios-de-las-administraciones-publicas-2013/tests-de-autoevaluacion	1.118	434
/derecho-social-e-internacional-privado/derecho-laboral-individual/casos-practicos	1.041	575
/derecho-administrativo/organizacion-y-actividad-de-las-administraciones/pruebas-de-evaluacion-1/autoc-10.html	931	706

Palabras Clave en Motores de Búsqueda

Palabra clave	Número de visitas a páginas
(not provided)	88.815
(not set)	30.089
cache:YS2HDdqQNHoJ:ocw.uc3m.es/derecho-administrativo/organizacion-actividad-aapp/materiales-de-clase/OCW-OAAP-Leccion-6.pdf/view	41
cache:VL-RMrN_VLgJ:ocw.uc3m.es/quimica-fisica/quimica-l/material-de-clase-1/TEMA_10-Disoluciones.pdf/view	36
acta infraccion inspeccion trabajo huelga seguridad social pdf	27
cache:-2lqSdyrOuYJ:ocw.uc3m.es/ingenieria-termica-y-de-fluidos/fuentes-de-energia-2013/material-de-clase-1/ocw-f-e-cap01.pdf/view	12
test ley contratos 2017	10

Número de páginas vistas



Páginas vistas por País

País	Número de visitas a páginas
Spain	46.017
Mexico	19.785
Colombia	11.228
Peru	10.378
Chile	5.965
Argentina	5.283
Ecuador	4.029

Páginas vistas por Ciudad

Ciudad	Número de visitas a páginas
(not set)	29.347
Madrid	10.171
Bogota	4.763
Mexico City	4.121
Santiago	3.003
Barcelona	2.652
Seville	1.737
Valencia	1.694



Estadísticas Acceso Portal OCW-UC3M

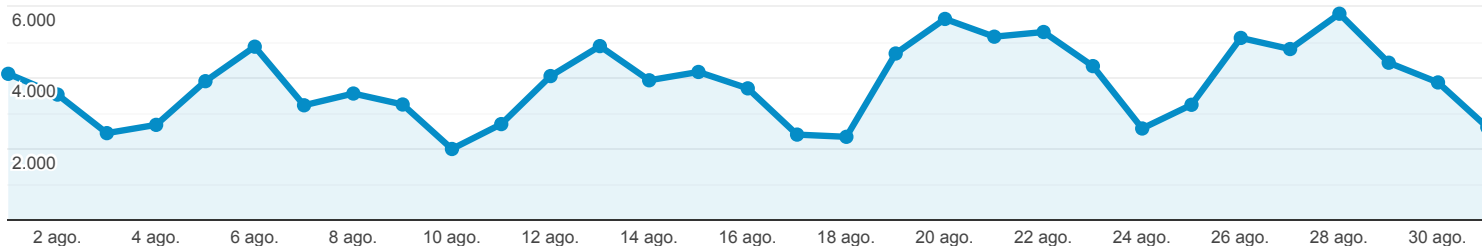


Todos los usuarios
100,00 % Número de visitas a páginas

1 ago. 2019 - 31 ago. 2019

Navegador

● Número de visitas a páginas



Navegador	Número de visitas a páginas	Sesiones	Usuarios
	119.072 % del total: 100,00 % (119.072)	39.427 % del total: 100,00 % (39.427)	33.298 % del total: 100,00 % (33.298)
1. Chrome	90.464 (75,97 %)	30.763 (78,03 %)	26.139 (78,87 %)
2. Firefox	10.965 (9,21 %)	3.017 (7,65 %)	2.443 (7,37 %)
3. Safari	6.778 (5,69 %)	2.574 (6,53 %)	2.105 (6,35 %)
4. Edge	3.899 (3,27 %)	1.024 (2,60 %)	806 (2,43 %)
5. Internet Explorer	3.584 (3,01 %)	702 (1,78 %)	622 (1,88 %)
6. Opera	2.014 (1,69 %)	702 (1,78 %)	493 (1,49 %)
7. Samsung Internet	985 (0,83 %)	449 (1,14 %)	352 (1,06 %)
8. Android Webview	203 (0,17 %)	106 (0,27 %)	92 (0,28 %)
9. YaBrowser	51 (0,04 %)	8 (0,02 %)	7 (0,02 %)
10. Safari (in-app)	31 (0,03 %)	21 (0,05 %)	21 (0,06 %)

Filas 1 - 10 de 20



Estadísticas Acceso Portal OCW-UC3M

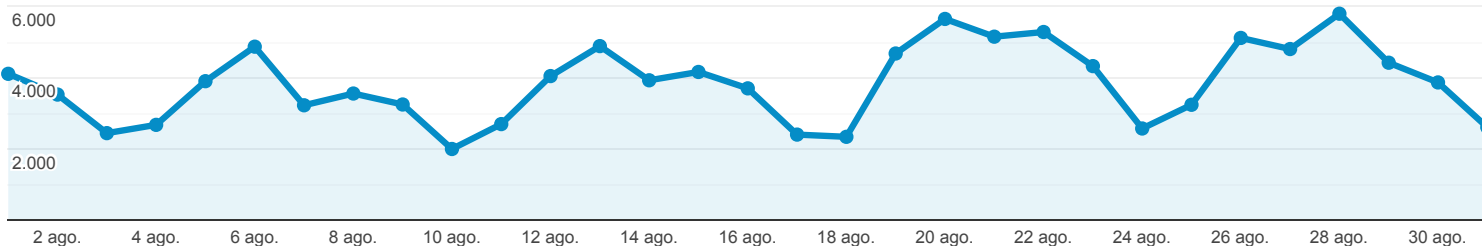


Todos los usuarios
100,00 % Número de visitas a páginas

1 ago. 2019 - 31 ago. 2019

Sistema Operativo

● Número de visitas a páginas



Sistema operativo	Número de visitas a páginas	Sesiones	Usuarios
	119.072 % del total: 100,00 % (119.072)	39.427 % del total: 100,00 % (39.427)	33.298 % del total: 100,00 % (33.298)
1. Windows	91.431 (76,79 %)	27.906 (70,78 %)	23.602 (71,40 %)
2. Android	15.586 (13,09 %)	7.120 (18,06 %)	5.862 (17,73 %)
3. iOS	5.038 (4,23 %)	1.994 (5,06 %)	1.607 (4,86 %)
4. Macintosh	4.978 (4,18 %)	1.721 (4,37 %)	1.427 (4,32 %)
5. Linux	1.985 (1,67 %)	649 (1,65 %)	524 (1,59 %)
6. Chrome OS	41 (0,03 %)	26 (0,07 %)	23 (0,07 %)
7. Windows Phone	9 (0,01 %)	7 (0,02 %)	7 (0,02 %)
8. (not set)	1 (0,00 %)	1 (0,00 %)	1 (0,00 %)
9. Firefox OS	1 (0,00 %)	1 (0,00 %)	1 (0,00 %)
10. Nintendo WiiU	1 (0,00 %)	1 (0,00 %)	1 (0,00 %)

Filas 1 - 10 de 11



Estadísticas Acceso Portal OCW-UC3M

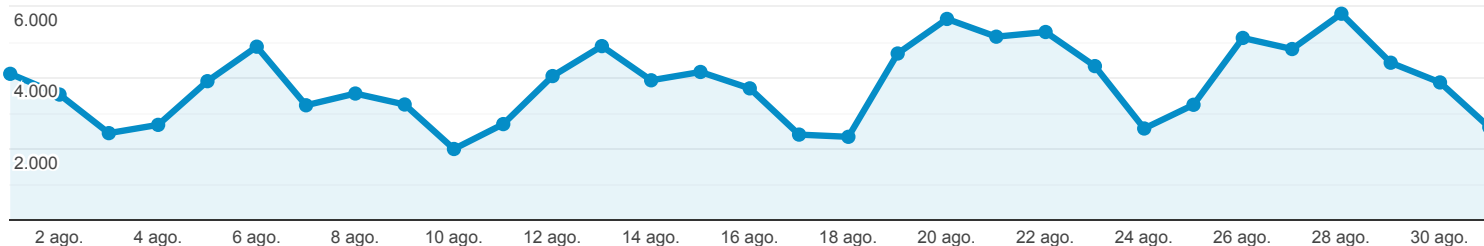


Todos los usuarios
100,00 % Número de visitas a páginas

1 ago. 2019 - 31 ago. 2019

Fuentes de Tráfico

● Número de visitas a páginas



Fuente	Número de visitas a páginas	Sesiones	Usuarios
	119.072 % del total: 100,00 % (119.072)	39.427 % del total: 100,00 % (39.427)	33.298 % del total: 100,00 % (33.298)
1. google	88.680 (74,48 %)	33.161 (84,11 %)	28.577 (85,34 %)
2. (direct)	26.893 (22,59 %)	5.331 (13,52 %)	4.177 (12,47 %)
3. ingenieriaquimica.org	718 (0,60 %)	218 (0,55 %)	147 (0,44 %)
4. es.wikipedia.org	420 (0,35 %)	36 (0,09 %)	30 (0,09 %)
5. corinto.pucp.edu.pe	370 (0,31 %)	53 (0,13 %)	49 (0,15 %)
6. youtube.com	258 (0,22 %)	67 (0,17 %)	41 (0,12 %)
7. bing	154 (0,13 %)	55 (0,14 %)	49 (0,15 %)
8. es.search.yahoo.com	132 (0,11 %)	39 (0,10 %)	33 (0,10 %)
9. duckduckgo	104 (0,09 %)	38 (0,10 %)	28 (0,08 %)
10. cs.us.es	83 (0,07 %)	16 (0,04 %)	13 (0,04 %)

Filas 1 - 10 de 122



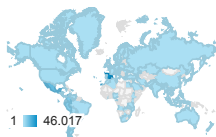
Estadísticas Acceso Portal OCW-UC3M



Todos los usuarios
100,00 % Número de visitas a páginas

1 ago. 2019 - 31 ago. 2019

Ubicación



País	Número de visitas a páginas	Sesiones	Usuarios	Número de páginas vistas únicas
	119.072 % del total: 100,00 % (119.072)	39.427 % del total: 100,00 % (39.427)	33.298 % del total: 100,00 % (33.298)	84.381 % del total: 100,00 % (84.381)
1. Spain	46.017 (38,65 %)	10.075 (25,55 %)	7.845 (23,80 %)	30.131 (35,71 %)
2. Mexico	19.785 (16,62 %)	8.959 (22,72 %)	7.790 (23,64 %)	14.954 (17,72 %)
3. Colombia	11.228 (9,43 %)	5.440 (13,80 %)	4.666 (14,16 %)	8.692 (10,30 %)
4. Peru	10.378 (8,72 %)	3.051 (7,74 %)	2.569 (7,80 %)	7.129 (8,45 %)
5. Chile	5.965 (5,01 %)	2.255 (5,72 %)	1.863 (5,65 %)	4.378 (5,19 %)
6. Argentina	5.283 (4,44 %)	2.047 (5,19 %)	1.804 (5,47 %)	3.984 (4,72 %)
7. Ecuador	4.029 (3,38 %)	1.851 (4,69 %)	1.499 (4,55 %)	3.167 (3,75 %)
8. Bolivia	2.284 (1,92 %)	903 (2,29 %)	767 (2,33 %)	1.745 (2,07 %)
9. Guatemala	2.103 (1,77 %)	632 (1,60 %)	553 (1,68 %)	1.451 (1,72 %)
10. Venezuela	1.648 (1,38 %)	423 (1,07 %)	350 (1,06 %)	1.100 (1,30 %)

Filas 1 - 10 de 104

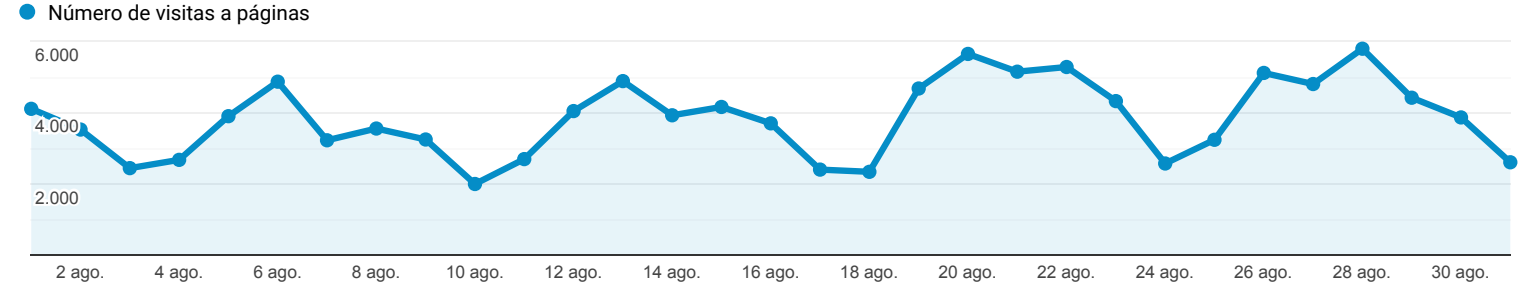


Estadísticas Acceso Portal OCW-UC3M

Todos los usuarios
100,00 % Número de visitas a páginas

1 ago. 2019 - 31 ago. 2019

Contenido más Visitado



Página	Número de visitas a páginas	Sesiones	Usuarios	Duración media de la sesión
	119.072 % del total: 100,00 % (119.072)	39.427 % del total: 100,00 % (39.427)	33.298 % del total: 100,00 % (33.298)	00:01:59 Media de la vista: 00:01:59 (0,00 %)
1. /cursos	2.436 (2,05 %)	209 (0,53 %)	1.108 (1,43 %)	00:05:41
2. /	2.003 (1,68 %)	1.062 (2,69 %)	1.324 (1,71 %)	00:04:23
3. /estadistica/aprendizaje-del-software-estadistico-r-un-entorno-para-simulacion-y-computacion-estadistica/introduccion-a-los-graficos-en-r	1.991 (1,67 %)	1.814 (4,60 %)	1.572 (2,04 %)	00:00:32
4. /ingenieria-de-sistemas-y-automatica/automatizacion-industrial/ejercicios-y-problemas	1.612 (1,35 %)	737 (1,87 %)	754 (0,98 %)	00:03:05
5. /estadistica/aprendizaje-del-software-estadistico-r-un-entorno-para-simulacion-y-computacion-estadistica/estructuras-de-datos-en-r	1.374 (1,15 %)	1.304 (3,31 %)	1.172 (1,52 %)	00:00:28
6. /estadistica/aprendizaje-del-software-estadistico-r-un-entorno-para-simulacion-y-computacion-estadistica/algunas-estructuras-de-programacion-creacion-de-funciones-en-r	1.202 (1,01 %)	1.107 (2,81 %)	1.019 (1,32 %)	00:00:44
7. /derecho-administrativo/derecho-administrativo-contratacion-y-medios-de-las-administraciones-publicas-2013/tests-de-autoevaluacion	1.118 (0,94 %)	488 (1,24 %)	434 (0,56 %)	00:04:25
8. /derecho-social-e-internacional-privado/derecho-laboral-individual/casos-practicos	1.041 (0,87 %)	596 (1,51 %)	575 (0,74 %)	00:02:01
9. /derecho-administrativo/organizacion-y-actividad-de-las-administraciones/pruebas-de-evaluacion-1/auto-10.html	931 (0,78 %)	761 (1,93 %)	706 (0,91 %)	00:02:09
10. /estadistica/aprendizaje-del-software-estadistico-r-un-entorno-para-simulacion-y-computacion-estadistica/r-como-calculadora	896 (0,75 %)	829 (2,10 %)	777 (1,01 %)	00:00:44

Filas 1 - 10 de 7837