

## Estadísticas de Acceso

1 dic. 2019 - 31 dic. 2019

Todos los usuarios  
100,00 % Sesiones

### Total de Páginas Vistas

**127.768**

% del total: 100,00 % (127.768)



### Total de Sesiones

**40.640**

% del total: 100,00 % (40.640)



### Total de Usuarios

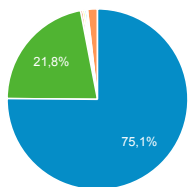
**32.106**

% del total: 100,00 % (32.106)



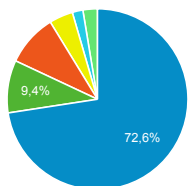
### Fuentes de Origen del Tráfico

google (direct)  
ingenieriaquimica.org  
youtube.com  
es.search.yahoo.com  
bing  
Otras



### Navegador Web Empleado

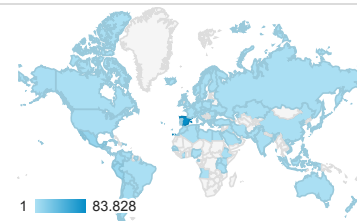
Chrome Safari Firefox  
Edge Internet Explorer  
Otras



### Páginas más visitadas

Página	Número de visitas a páginas	Usuarios
/cursos	2.893	1.151
/	2.416	1.550
/ingenieria-de-sistemas-y-automatiza/automatizacion-industrial/ejercicios-y-problemas	2.121	921
/estadistica/aprendizaje-del-software-estadistico-r-un-entorno-para-simulacion-y-computacion-estadistica/estructuras-de-datos-en-r	1.694	1.437
/estadistica/aprendizaje-del-software-estadistico-r-un-entorno-para-simulacion-y-computacion-estadistica/introduccion-a-los-graficos-en-r	1.484	1.206
/ingenieria-quimica/quimica-ii/ejercicios-proyectos-y-casos	1.320	687
/estadistica/aprendizaje-del-software-estadistico-r-un-entorno-para-simulacion-y-computacion-estadistica/algunas-estructuras-de-programacion-creacion-de-funciones-en-r	1.113	875
/ciencia-e-oin/quimica-de-los-materiales/Material-de-clase/tema-5.-cinetica-quimica-termodinamica-y-equilibrio-i	1.075	860
/estadistica/aprendizaje-del-software-estadistico-r-un-entorno-para-simulacion-y-computacion-estadistica/r-como-calculadora	974	804

### Número de páginas vistas



### Páginas vistas por País

País	Número de visitas a páginas
Spain	83.828
Mexico	10.029
Peru	8.473
Ecuador	4.843
Colombia	4.225
Argentina	3.053
Chile	2.901

### Páginas vistas por Ciudad

Ciudad	Número de visitas a páginas
(not set)	27.581
Madrid	23.607
Getafe	4.690
Barcelona	3.139
Valencia	2.288
Leganes	2.042
Santiago	1.932
Seville	1.720

### Palabras Clave en Motores de Búsqueda

Palabra clave	Número de visitas a páginas
(not provided)	96.522
(not set)	31.073
cache:http://ocw.uc3m.es/	63
iniciación a la automatización mediante ejercicios prácticos pdf	43
cursos uc3m	22
amazon	12
uc3m cursos	7
ejercicios de turbomaquinas	4
constitucionalismo americano	2

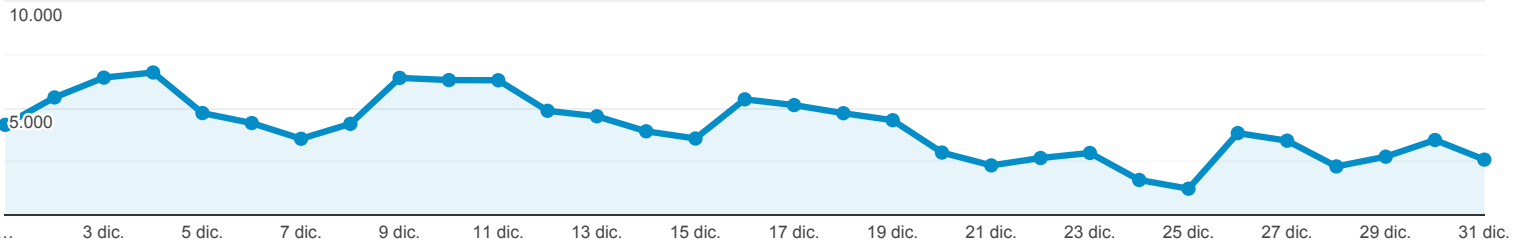
Estadísticas Acceso Portal OCW-UC3M

Todos los usuarios  
100,00 % Número de visitas a páginas

1 dic. 2019 - 31 dic. 2019

Navegador

● Número de visitas a páginas



Navegador	Número de visitas a páginas	Sesiones	Usuarios
	<b>127.768</b> % del total: 100,00 % (127.768)	<b>40.640</b> % del total: 100,00 % (40.640)	<b>32.106</b> % del total: 100,00 % (32.106)
1. Chrome	<b>92.726</b> (72,57 %)	<b>30.156</b> (74,20 %)	<b>24.171</b> (74,81 %)
2. Safari	<b>12.006</b> (9,40 %)	<b>4.124</b> (10,15 %)	<b>3.121</b> (9,66 %)
3. Firefox	<b>11.863</b> (9,28 %)	<b>3.275</b> (8,06 %)	<b>2.663</b> (8,24 %)
4. Edge	<b>5.423</b> (4,24 %)	<b>1.332</b> (3,28 %)	<b>987</b> (3,05 %)
5. Internet Explorer	<b>2.427</b> (1,90 %)	<b>600</b> (1,48 %)	<b>524</b> (1,62 %)
6. Opera	<b>1.529</b> (1,20 %)	<b>581</b> (1,43 %)	<b>393</b> (1,22 %)
7. Samsung Internet	<b>1.232</b> (0,96 %)	<b>390</b> (0,96 %)	<b>296</b> (0,92 %)
8. Android Webview	<b>337</b> (0,26 %)	<b>73</b> (0,18 %)	<b>53</b> (0,16 %)
9. Android Browser	<b>67</b> (0,05 %)	<b>21</b> (0,05 %)	<b>18</b> (0,06 %)
10. Opera Mini	<b>49</b> (0,04 %)	<b>19</b> (0,05 %)	<b>18</b> (0,06 %)

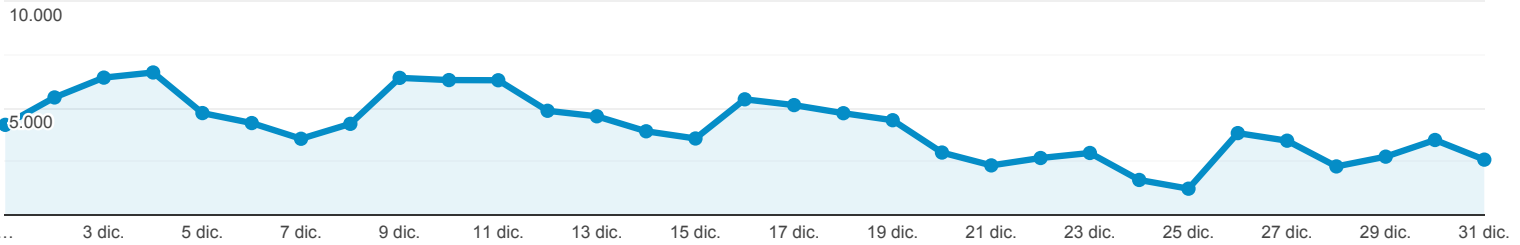
Estadísticas Acceso Portal OCW-UC3M

Todos los usuarios  
100,00 % Número de visitas a páginas

1 dic. 2019 - 31 dic. 2019

Sistema Operativo

● Número de visitas a páginas



Sistema operativo	Número de visitas a páginas	Sesiones	Usuarios
	<b>127.768</b> % del total: 100,00 % (127.768)	<b>40.640</b> % del total: 100,00 % (40.640)	<b>32.106</b> % del total: 100,00 % (32.106)
1. Windows	<b>90.279</b> (70,66 %)	<b>27.368</b> (67,34 %)	<b>22.160</b> (68,72 %)
2. Android	<b>16.707</b> (13,08 %)	<b>6.627</b> (16,31 %)	<b>5.157</b> (15,99 %)
3. Macintosh	<b>11.651</b> (9,12 %)	<b>3.255</b> (8,01 %)	<b>2.340</b> (7,26 %)
4. iOS	<b>5.895</b> (4,61 %)	<b>2.370</b> (5,83 %)	<b>1.899</b> (5,89 %)
5. Linux	<b>3.073</b> (2,41 %)	<b>957</b> (2,35 %)	<b>634</b> (1,97 %)
6. Windows Phone	<b>76</b> (0,06 %)	<b>5</b> (0,01 %)	<b>2</b> (0,01 %)
7. Chrome OS	<b>61</b> (0,05 %)	<b>32</b> (0,08 %)	<b>27</b> (0,08 %)
8. (not set)	<b>25</b> (0,02 %)	<b>25</b> (0,06 %)	<b>25</b> (0,08 %)
9. Tizen	<b>1</b> (0,00 %)	<b>1</b> (0,00 %)	<b>1</b> (0,00 %)

Filas 1 - 9 de 9

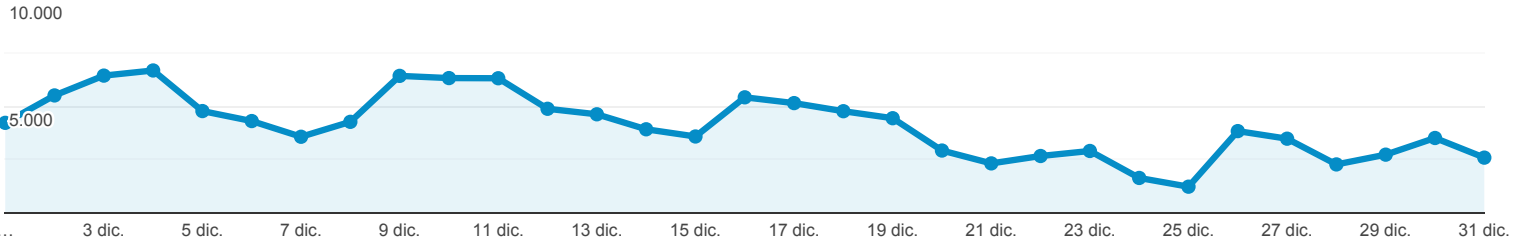
### Estadísticas Acceso Portal OCW-UC3M

**Todos los usuarios**  
100,00 % Número de visitas a páginas

1 dic. 2019 - 31 dic. 2019

#### Fuentes de Tráfico

● Número de visitas a páginas



Fuente	Número de visitas a páginas	Sesiones	Usuarios
	<b>127.768</b> % del total: 100,00 % (127.768)	<b>40.640</b> % del total: 100,00 % (40.640)	<b>32.106</b> % del total: 100,00 % (32.106)
1. google	<b>95.993</b> (75,13 %)	<b>33.638</b> (82,77 %)	<b>27.238</b> (83,87 %)
2. (direct)	<b>27.907</b> (21,84 %)	<b>6.047</b> (14,88 %)	<b>4.473</b> (13,77 %)
3. ingenieriaquimica.org	<b>468</b> (0,37 %)	<b>120</b> (0,30 %)	<b>88</b> (0,27 %)
4. youtube.com	<b>443</b> (0,35 %)	<b>53</b> (0,13 %)	<b>39</b> (0,12 %)
5. bing	<b>426</b> (0,33 %)	<b>98</b> (0,24 %)	<b>73</b> (0,22 %)
6. es.search.yahoo.com	<b>258</b> (0,20 %)	<b>84</b> (0,21 %)	<b>72</b> (0,22 %)
7. ecosia.org	<b>225</b> (0,18 %)	<b>72</b> (0,18 %)	<b>54</b> (0,17 %)
8. qle-es.com	<b>188</b> (0,15 %)	<b>2</b> (0,00 %)	<b>2</b> (0,01 %)
9. es.wikipedia.org	<b>167</b> (0,13 %)	<b>26</b> (0,06 %)	<b>21</b> (0,06 %)
10. tsc.uc3m.es	<b>160</b> (0,13 %)	<b>10</b> (0,02 %)	<b>10</b> (0,03 %)

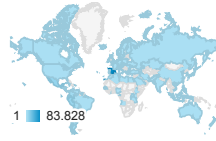
Filas 1 - 10 de 119

Estadísticas Acceso Portal OCW-UC3M

Todos los usuarios  
100,00 % Número de visitas a páginas

1 dic. 2019 - 31 dic. 2019

Ubicación



País	Número de visitas a páginas	Sesiones	Usuarios	Número de páginas vistas únicas
	<b>127.768</b> % del total: 100,00 % (127.768)	<b>40.640</b> % del total: 100,00 % (40.640)	<b>32.106</b> % del total: 100,00 % (32.106)	<b>90.580</b> % del total: 100,00 % (90.580)
1. <a href="#">Spain</a>	<b>83.828</b> (65,61 %)	21.505 (52,92 %)	15.636 (48,77 %)	<b>57.316</b> (63,28 %)
2. <a href="#">Mexico</a>	<b>10.029</b> (7,85 %)	5.004 (12,31 %)	4.398 (13,72 %)	<b>7.603</b> (8,39 %)
3. <a href="#">Peru</a>	<b>8.473</b> (6,63 %)	3.146 (7,74 %)	2.684 (8,37 %)	<b>6.145</b> (6,78 %)
4. <a href="#">Ecuador</a>	<b>4.843</b> (3,79 %)	2.432 (5,98 %)	2.052 (6,40 %)	<b>3.948</b> (4,36 %)
5. <a href="#">Colombia</a>	<b>4.225</b> (3,31 %)	1.715 (4,22 %)	1.440 (4,49 %)	<b>3.171</b> (3,50 %)
6. <a href="#">Argentina</a>	<b>3.053</b> (2,39 %)	1.288 (3,17 %)	1.101 (3,43 %)	<b>2.407</b> (2,66 %)
7. <a href="#">Chile</a>	<b>2.901</b> (2,27 %)	1.506 (3,71 %)	1.268 (3,95 %)	<b>2.279</b> (2,52 %)
8. <a href="#">Bolivia</a>	<b>2.546</b> (1,99 %)	963 (2,37 %)	812 (2,53 %)	<b>1.782</b> (1,97 %)
9. <a href="#">Venezuela</a>	<b>891</b> (0,70 %)	372 (0,92 %)	293 (0,91 %)	<b>657</b> (0,73 %)
10. <a href="#">Dominican Republic</a>	<b>604</b> (0,47 %)	247 (0,61 %)	221 (0,69 %)	<b>451</b> (0,50 %)

Filas 1 - 10 de 101

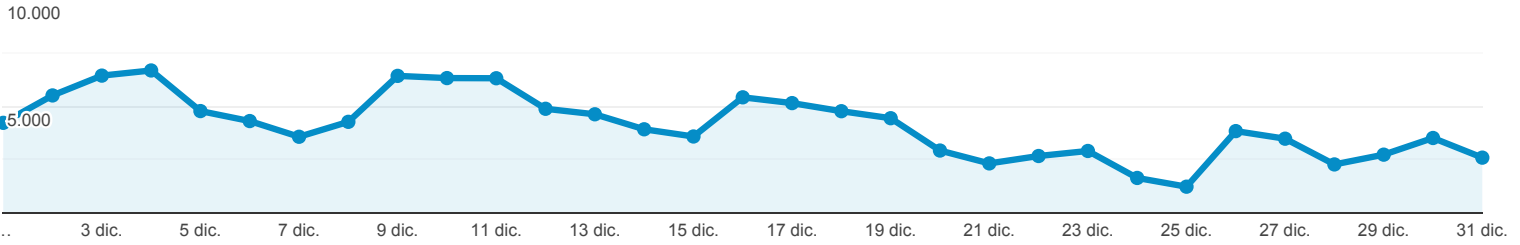
## Estadísticas Acceso Portal OCW-UC3M

**Todos los usuarios**  
100,00 % Número de visitas a páginas

1 dic. 2019 - 31 dic. 2019

### Contenido más Visitado

● Número de visitas a páginas



Página	Número de visitas a páginas	Sesiones	Usuarios	Duración media de la sesión
	<b>127.768</b> % del total: 100,00 % (127.768)	<b>40.640</b> % del total: 100,00 % (40.640)	<b>32.106</b> % del total: 100,00 % (32.106)	<b>00:02:02</b> Media de la vista: 00:02:02 (0,00 %)
1. /cursos	<b>2.893</b> (2,26 %)	265 (0,65 %)	1.151 (1,43 %)	00:04:01
2. /	<b>2.416</b> (1,89 %)	1.379 (3,39 %)	1.550 (1,93 %)	00:05:10
3. /ingenieria-de-sistemas-y-automatica/automatizacion-industrial/ejercicios-y-problemas	<b>2.121</b> (1,66 %)	856 (2,11 %)	921 (1,15 %)	00:03:03
4. /estadistica/aprendizaje-del-software-estadistico-r-un-entorno-para-simulacion-y-computacion-estadistica/estructuras-de-datos-en-r	<b>1.694</b> (1,33 %)	1.590 (3,91 %)	1.437 (1,79 %)	00:00:46
5. /estadistica/aprendizaje-del-software-estadistico-r-un-entorno-para-simulacion-y-computacion-estadistica/introduccion-a-los-graficos-en-r	<b>1.484</b> (1,16 %)	1.359 (3,34 %)	1.206 (1,50 %)	00:00:34
6. /ingenieria-quimica/quimica-ii/ejercicios-proyectos-y-casos	<b>1.320</b> (1,03 %)	778 (1,91 %)	687 (0,86 %)	00:01:42
7. /estadistica/aprendizaje-del-software-estadistico-r-un-entorno-para-simulacion-y-computacion-estadistica/algunas-estructuras-de-programacion-creacion-de-funciones-en-r	<b>1.113</b> (0,87 %)	992 (2,44 %)	875 (1,09 %)	00:00:56
8. /ciencia-e-oin/quimica-de-los-materiales/Material-de-clase/tema-5.-cinetica-quimica-termodinamica-y-equilibrio-i	<b>1.075</b> (0,84 %)	968 (2,38 %)	860 (1,07 %)	00:00:53
9. /estadistica/aprendizaje-del-software-estadistico-r-un-entorno-para-simulacion-y-computacion-estadistica/r-como-calculadora	<b>974</b> (0,76 %)	911 (2,24 %)	804 (1,00 %)	00:00:36
10. /derecho-administrativo/accion-administrativa-sectores-especificos/tests-de-autoevaluacion	<b>970</b> (0,76 %)	235 (0,58 %)	161 (0,20 %)	00:08:42

Filas 1 - 10 de 8255