



Estadísticas de Acceso

1 ene. 2019 - 31 ene. 2019

Todos los usuarios
100,00 % Sesiones

Total de Páginas Vistas

180.134

% del total: 100,00 % (180.134)



Total de Sesiones

49.980

% del total: 100,00 % (49.980)



Total de Usuarios

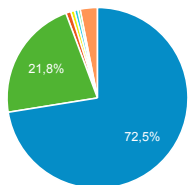
37.674

% del total: 100,00 % (37.674)



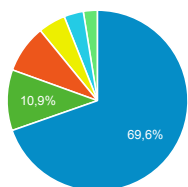
Fuentes de Origen del Tráfico

■ google ■ (direct)
■ ingenieriaquimica.org ■ t.co
■ noticias.universia.es
■ es.search.yahoo.com ■ Otras



Navegador Web Empleado

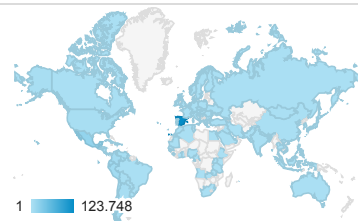
■ Chrome ■ Safari ■ Firefox
■ Edge ■ Internet Explorer
■ Otras



Páginas más visitadas

Página	Número de visitas a páginas	Usuarios
/	4.192	2.530
/cursos-categoria	3.270	1.706
/derecho-administrativo/organizacion-y-actividad-de-las-administraciones/pruebas-de-evaluacion-1/aut-o-10.html	2.351	1.711
/derecho-administrativo/organizacion-y-actividad-de-las-administraciones/pruebas-de-evaluacion	2.100	311
/ingenieria-de-sistemas-y-automatizacion/automatizacion-industrial/ejercicios-y-problemas	1.695	739
/derecho-administrativo	1.536	667
/derecho-administrativo/organizacion-actividad-aapp/practicas	1.536	313
/derecho-administrativo/instituciones-basicas-derecho-administrativo/tests-de-autoevaluacion-1	1.509	663
/estadistica/aprendizaje-del-software-estadistico-r-un-entorno-para-simulacion-y-computacion-estadistica/introduccion-a-los-graficos-en-r	1.395	1.147

Número de páginas vistas



Páginas vistas por País

País	Número de visitas a páginas
Spain	123.748
Mexico	16.919
Peru	6.695
Ecuador	5.769
Colombia	5.448
Chile	3.749
Argentina	2.580

Páginas vistas por Ciudad

Ciudad	Número de visitas a páginas
Madrid	34.463
(not set)	21.601
Getafe	11.346
Leganes	4.772
Barcelona	3.916
Mexico City	3.203
Pozuelo de Alarcon	2.553
Valencia	2.413

Palabras Clave en Motores de Búsqueda

Palabra clave	Número de visitas a páginas
(not provided)	131.162
(not set)	48.784
analisis de estados financieros uc3m	44
problemas resueltos teoria de automatias	21
tests de la ley de contratos	17
computacion e informatica ocw	12
vidrio uc3m	10
metrologia ejercicios	9
casos practicos administracion local	4



Estadísticas Acceso Portal OCW-UC3M

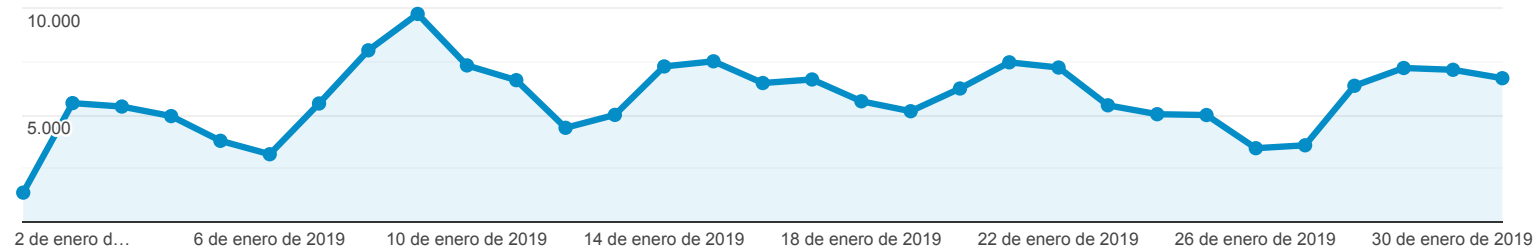


Todos los usuarios
100,00 % Número de visitas a páginas

1 ene. 2019 - 31 ene. 2019

Navegador

● Número de visitas a páginas



Navegador	Número de visitas a páginas	Sesiones	Usuarios
	180.134 % del total: 100,00 % (180.134)	49.980 % del total: 100,00 % (49.980)	37.674 % del total: 100,00 % (37.674)
1. Chrome	125.454 (69,64 %)	35.342 (70,71 %)	26.973 (71,41 %)
2. Safari	19.580 (10,87 %)	5.605 (11,21 %)	3.801 (10,06 %)
3. Firefox	15.465 (8,59 %)	4.270 (8,54 %)	3.382 (8,95 %)
4. Edge	8.819 (4,90 %)	2.019 (4,04 %)	1.426 (3,78 %)
5. Internet Explorer	6.267 (3,48 %)	1.253 (2,51 %)	1.082 (2,86 %)
6. Opera	2.093 (1,16 %)	648 (1,30 %)	454 (1,20 %)
7. Samsung Internet	1.603 (0,89 %)	525 (1,05 %)	378 (1,00 %)
8. Android Webview	480 (0,27 %)	165 (0,33 %)	141 (0,37 %)
9. Android Browser	97 (0,05 %)	45 (0,09 %)	33 (0,09 %)
10. Amazon Silk	62 (0,03 %)	5 (0,01 %)	5 (0,01 %)

Filas 1 - 10 de 22



Estadísticas Acceso Portal OCW-UC3M

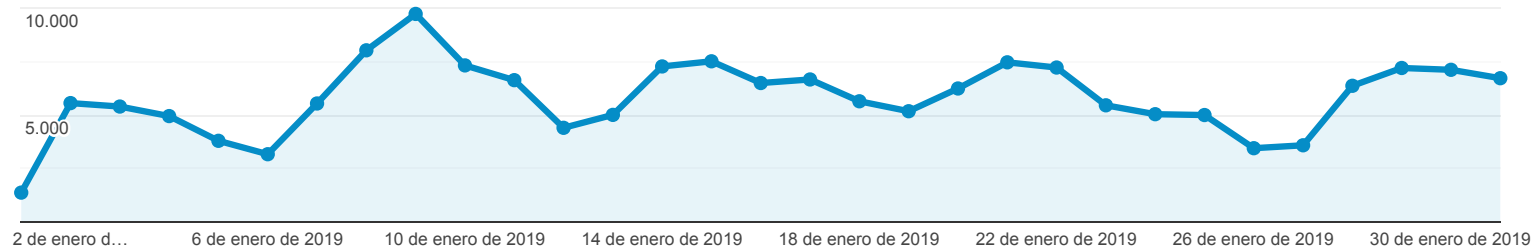


Todos los usuarios
100,00 % Número de visitas a páginas

1 ene. 2019 - 31 ene. 2019

Sistema Operativo

● Número de visitas a páginas



Sistema operativo	Número de visitas a páginas	Sesiones	Usuarios
	180.134 % del total: 100,00 % (180.134)	49.980 % del total: 100,00 % (49.980)	37.674 % del total: 100,00 % (37.674)
1. Windows	126.335 (70,13 %)	33.347 (66,72 %)	25.824 (68,33 %)
2. Android	22.713 (12,61 %)	8.080 (16,17 %)	6.029 (15,95 %)
3. Macintosh	16.852 (9,36 %)	4.061 (8,13 %)	2.590 (6,85 %)
4. iOS	10.906 (6,05 %)	3.503 (7,01 %)	2.580 (6,83 %)
5. Linux	3.192 (1,77 %)	912 (1,82 %)	702 (1,86 %)
6. Chrome OS	97 (0,05 %)	43 (0,09 %)	36 (0,10 %)
7. (not set)	30 (0,02 %)	26 (0,05 %)	25 (0,07 %)
8. Windows Phone	6 (0,00 %)	5 (0,01 %)	5 (0,01 %)
9. Playstation 4	2 (0,00 %)	2 (0,00 %)	2 (0,01 %)
10. BlackBerry	1 (0,00 %)	1 (0,00 %)	1 (0,00 %)

Filas 1 - 10 de 10



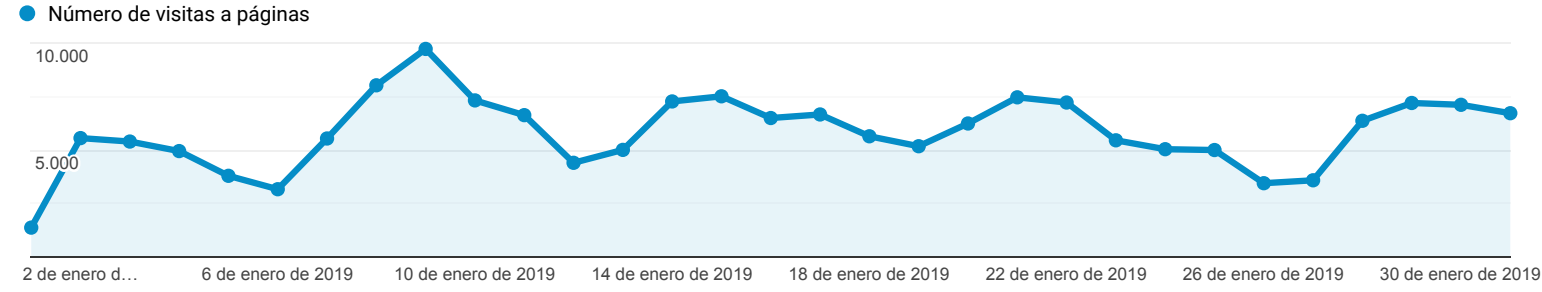
Estadísticas Acceso Portal OCW-UC3M



Todos los usuarios
100,00 % Número de visitas a páginas

1 ene. 2019 - 31 ene. 2019

Fuentes de Tráfico



Fuente	Número de visitas a páginas	Sesiones	Usuarios
	180.134 % del total: 100,00 % (180.134)	49.980 % del total: 100,00 % (49.980)	37.674 % del total: 100,00 % (37.674)
1. google	130.538 (72,47 %)	39.651 (79,33 %)	30.592 (80,53 %)
2. (direct)	39.345 (21,84 %)	8.360 (16,73 %)	5.947 (15,66 %)
3. ingenieriaquimica.org	1.603 (0,89 %)	211 (0,42 %)	159 (0,42 %)
4. t.co	1.212 (0,67 %)	88 (0,18 %)	26 (0,07 %)
5. noticias.universia.es	1.091 (0,61 %)	200 (0,40 %)	173 (0,46 %)
6. es.search.yahoo.com	776 (0,43 %)	162 (0,32 %)	108 (0,28 %)
7. bing	670 (0,37 %)	169 (0,34 %)	100 (0,26 %)
8. youtube.com	651 (0,36 %)	112 (0,22 %)	62 (0,16 %)
9. noticias.universia.com.ar	475 (0,26 %)	80 (0,16 %)	59 (0,16 %)
10. xdviral.com	249 (0,14 %)	39 (0,08 %)	27 (0,07 %)



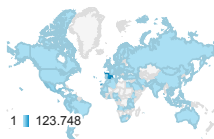
Estadísticas Acceso Portal OCW-UC3M



Todos los usuarios
100,00 % Número de visitas a páginas

1 ene. 2019 - 31 ene. 2019

Ubicación



País	Número de visitas a páginas	Sesiones	Usuarios	Número de páginas vistas únicas
	180.134 % del total: 100,00 % (180.134)	49.980 % del total: 100,00 % (49.980)	37.674 % del total: 100,00 % (37.674)	130.763 % del total: 100,00 % (130.763)
1. Spain	123.748 (68,70 %)	28.887 (57,80 %)	19.993 (52,70 %)	87.209 (66,69 %)
2. Mexico	16.919 (9,39 %)	7.170 (14,35 %)	6.284 (16,56 %)	13.076 (10,00 %)
3. Peru	6.695 (3,72 %)	1.941 (3,88 %)	1.649 (4,35 %)	4.848 (3,71 %)
4. Ecuador	5.769 (3,20 %)	2.992 (5,99 %)	2.490 (6,56 %)	4.758 (3,64 %)
5. Colombia	5.448 (3,02 %)	2.101 (4,20 %)	1.732 (4,57 %)	4.311 (3,30 %)
6. Chile	3.749 (2,08 %)	1.412 (2,83 %)	1.125 (2,97 %)	2.898 (2,22 %)
7. Argentina	2.580 (1,43 %)	688 (1,38 %)	586 (1,54 %)	1.918 (1,47 %)
8. Venezuela	1.952 (1,08 %)	530 (1,06 %)	466 (1,23 %)	1.509 (1,15 %)
9. Bolivia	1.831 (1,02 %)	604 (1,21 %)	421 (1,11 %)	1.434 (1,10 %)
10. United States	1.416 (0,79 %)	502 (1,00 %)	447 (1,18 %)	1.133 (0,87 %)

Filas 1 - 10 de 114



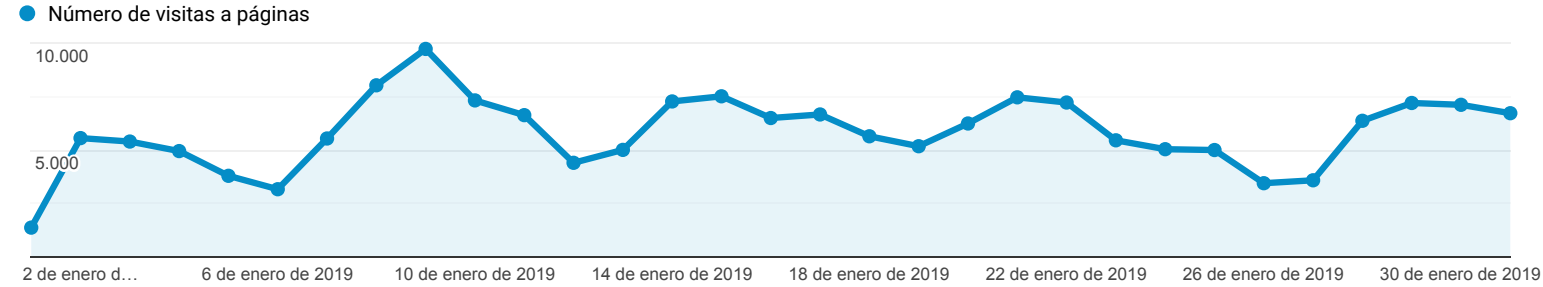
Estadísticas Acceso Portal OCW-UC3M



Todos los usuarios
100,00 % Número de visitas a páginas

1 ene. 2019 - 31 ene. 2019

Contenido más Visitado



Página	Número de visitas a páginas	Sesiones	Usuarios	Duración media de la sesión
	180.134 % del total: 100,00 % (180.134)	49.980 % del total: 100,00 % (49.980)	37.674 % del total: 100,00 % (37.674)	00:02:44 Media de la vista: 00:02:44 (0,00 %)
1. /	4.192 (2,33 %)	2.457 (4,92 %)	2.530 (2,23 %)	00:05:39
2. /cursos-categoria	3.270 (1,82 %)	254 (0,51 %)	1.706 (1,50 %)	00:05:12
3. /derecho-administrativo/organizacion-y-actividad-de-las-administraciones/pruebas-de-evaluacion-1/aut o-10.html	2.351 (1,31 %)	1.855 (3,71 %)	1.711 (1,51 %)	00:02:06
4. /derecho-administrativo/organizacion-y-actividad-de-las-administraciones/pruebas-de-evaluacion	2.100 (1,17 %)	296 (0,59 %)	311 (0,27 %)	00:12:34
5. /ingenieria-de-sistemas-y-automatica/automatizacion-industrial/ejercicios-y-problemas	1.695 (0,94 %)	667 (1,33 %)	739 (0,65 %)	00:03:08
6. /derecho-administrativo	1.536 (0,85 %)	347 (0,69 %)	667 (0,59 %)	00:07:48
7. /derecho-administrativo/organizacion-actividad-aapp/practicas	1.536 (0,85 %)	264 (0,53 %)	313 (0,28 %)	00:08:36
8. /derecho-administrativo/instituciones-basicas-derecho-administrativo/tests-de-autoevaluacion-1	1.509 (0,84 %)	737 (1,47 %)	663 (0,58 %)	00:03:52
9. /estadistica/aprendizaje-del-software-estadistico-r-un-entorno-para-simulacion-y-computacion-estadistica/introduccion-a-los-graficos-en-r	1.395 (0,77 %)	1.256 (2,51 %)	1.147 (1,01 %)	00:00:37
10. /derecho-administrativo/derecho-administrativo-contratacion-y-medios-de-las-administraciones-publicas-2013/tests-de-autoevaluacion	1.271 (0,71 %)	567 (1,13 %)	554 (0,49 %)	00:03:54

Filas 1 - 10 de 10118