

## Estadísticas de Acceso

1 feb. 2019 - 28 feb. 2019

Todos los usuarios  
100,00 % Sesiones

### Total de Páginas Vistas

**165.104**

% del total: 100,00 % (165.104)



### Total de Sesiones

**53.554**

% del total: 100,00 % (53.554)



### Total de Usuarios

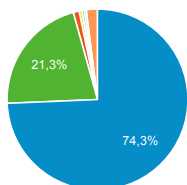
**44.144**

% del total: 100,00 % (44.144)



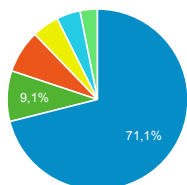
### Fuentes de Origen del Tráfico

■ google ■ (direct)  
■ ingenieriaquimica.org  
■ noticias.universia.es  
■ youtube.com  
■ es.search.yahoo.com ■ Otras



### Navegador Web Empleado

■ Chrome ■ Firefox ■ Safari  
■ Edge ■ Internet Explorer  
■ Otras



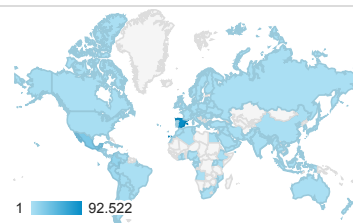
### Páginas más visitadas

Página	Número de visitas a páginas	Usuarios
/	3.221	2.038
/cursos-categoria	2.987	1.539
/derecho-administrativo/organizacion-y-actividad-de-las-administraciones/pruebas-de-evaluacion-1/aut-o-10.html	2.255	1.680
/ingenieria-de-sistemas-y-automatizacion/automatizacion-industrial/ejercicios-y-problemas	1.982	886
/estadistica/aprendizaje-del-software-estadistico-r-un-entorno-para-simulacion-y-computacion-estadistica/introduccion-a-los-graficos-en-r	1.832	1.502
/estadistica/aprendizaje-del-software-estadistico-r-un-entorno-para-simulacion-y-computacion-estadistica/estructuras-de-datos-en-r	1.515	1.303
/estadistica/aprendizaje-del-software-estadistico-r-un-entorno-para-simulacion-y-computacion-estadistica/algunas-estructuras-de-programacion-creacion-de-funciones-en-r	1.511	1.260
/derecho-administrativo/derecho-administrativo-contratacion-y-medios-de-las-administraciones-publicas-2013/tests-de-autoevaluacion	1.430	610
/derecho-administrativo/instituciones-basicas-derecho-administrativo/resumenes-de-contenidos	1.370	331

### Palabras Clave en Motores de Búsqueda

Palabra clave	Número de visitas a páginas
(not provided)	122.956
(not set)	41.907
problema ocw pan	51
ocw uc3m casos practicos	36
simuladores sistemas eléctricos	13
ficheros de las bases de datos	7
derecho administrativo ocw	6
talleres de derecho laboral individual	6
analisis contable	5

### Número de páginas vistas



### Páginas vistas por País

País	Número de visitas a páginas
Spain	92.522
Mexico	25.620
Colombia	12.912
Peru	6.886
Ecuador	4.665
Argentina	3.344
Bolivia	2.789

### Páginas vistas por Ciudad

Ciudad	Número de visitas a páginas
Madrid	20.480
(not set)	18.455
Getafe	9.399
Bogota	5.159
Mexico City	4.178
Barcelona	3.825
Valencia	2.883
Leganes	2.412



# Estadísticas Acceso Portal OCW-UC3M

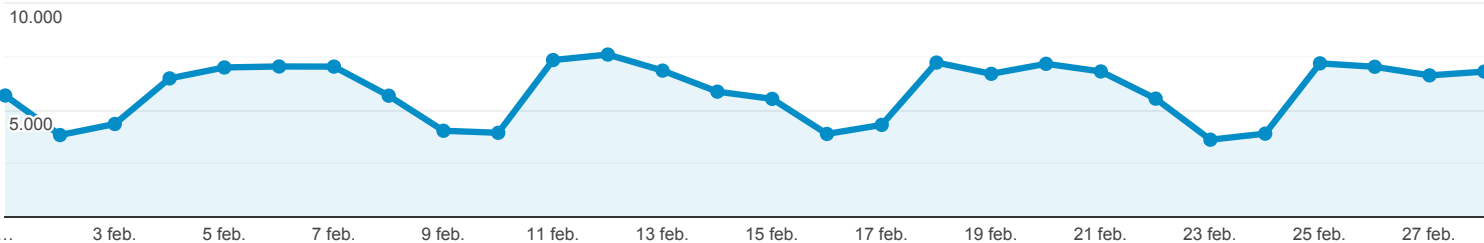


Todos los usuarios  
100,00 % Número de visitas a páginas

1 feb. 2019 - 28 feb. 2019

## Navegador

● Número de visitas a páginas



Navegador	Número de visitas a páginas	Sesiones	Usuarios
	<b>165.104</b> % del total: 100,00 % (165.104)	<b>53.554</b> % del total: 100,00 % (53.554)	<b>44.144</b> % del total: 100,00 % (44.144)
1. Chrome	<b>117.325</b> (71,06 %)	<b>39.347</b> (73,47 %)	<b>32.772</b> (74,20 %)
2. Firefox	<b>14.953</b> (9,06 %)	<b>4.508</b> (8,42 %)	<b>3.728</b> (8,44 %)
3. Safari	<b>12.672</b> (7,68 %)	<b>4.648</b> (8,68 %)	<b>3.629</b> (8,22 %)
4. Edge	<b>7.961</b> (4,82 %)	<b>1.985</b> (3,71 %)	<b>1.564</b> (3,54 %)
5. Internet Explorer	<b>7.014</b> (4,25 %)	<b>1.338</b> (2,50 %)	<b>1.152</b> (2,61 %)
6. Opera	<b>2.949</b> (1,79 %)	<b>777</b> (1,45 %)	<b>546</b> (1,24 %)
7. Samsung Internet	<b>1.219</b> (0,74 %)	<b>589</b> (1,10 %)	<b>463</b> (1,05 %)
8. Android Webview	<b>309</b> (0,19 %)	<b>157</b> (0,29 %)	<b>132</b> (0,30 %)
9. Android Browser	<b>244</b> (0,15 %)	<b>61</b> (0,11 %)	<b>52</b> (0,12 %)
10. Opera Mini	<b>145</b> (0,09 %)	<b>35</b> (0,07 %)	<b>33</b> (0,07 %)

Filas 1 - 10 de 24



# Estadísticas Acceso Portal OCW-UC3M

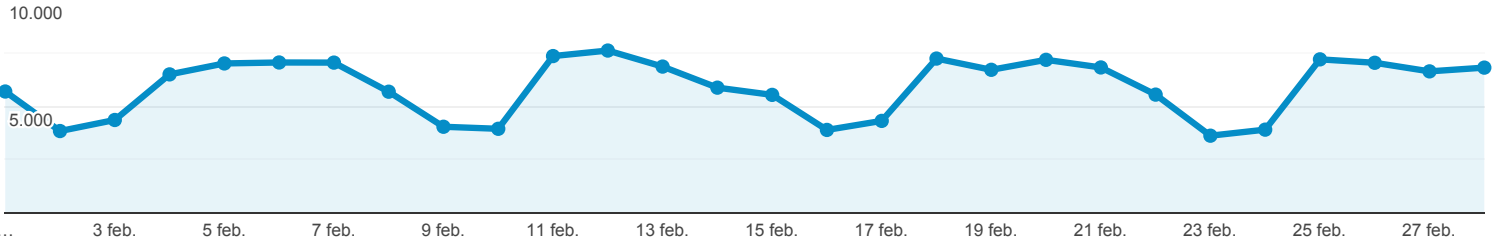


Todos los usuarios  
100,00 % Número de visitas a páginas

1 feb. 2019 - 28 feb. 2019

## Sistema Operativo

● Número de visitas a páginas



Sistema operativo	Número de visitas a páginas	Sesiones	Usuarios
	<b>165.104</b> % del total: 100,00 % (165.104)	<b>53.554</b> % del total: 100,00 % (53.554)	<b>44.144</b> % del total: 100,00 % (44.144)
1. Windows	<b>121.991</b> (73,89 %)	<b>36.867</b> (68,84 %)	<b>30.898</b> (69,97 %)
2. Android	<b>20.999</b> (12,72 %)	<b>9.155</b> (17,09 %)	<b>7.357</b> (16,66 %)
3. Macintosh	<b>11.065</b> (6,70 %)	<b>3.289</b> (6,14 %)	<b>2.532</b> (5,73 %)
4. iOS	<b>7.491</b> (4,54 %)	<b>3.111</b> (5,81 %)	<b>2.487</b> (5,63 %)
5. Linux	<b>3.317</b> (2,01 %)	<b>1.046</b> (1,95 %)	<b>808</b> (1,83 %)
6. Chrome OS	<b>137</b> (0,08 %)	<b>49</b> (0,09 %)	<b>48</b> (0,11 %)
7. Windows Phone	<b>46</b> (0,03 %)	<b>9</b> (0,02 %)	<b>6</b> (0,01 %)
8. Tizen	<b>25</b> (0,02 %)	<b>1</b> (0,00 %)	<b>1</b> (0,00 %)
9. (not set)	<b>20</b> (0,01 %)	<b>16</b> (0,03 %)	<b>13</b> (0,03 %)
10. BlackBerry	<b>5</b> (0,00 %)	<b>3</b> (0,01 %)	<b>3</b> (0,01 %)

Filas 1 - 10 de 15



# Estadísticas Acceso Portal OCW-UC3M

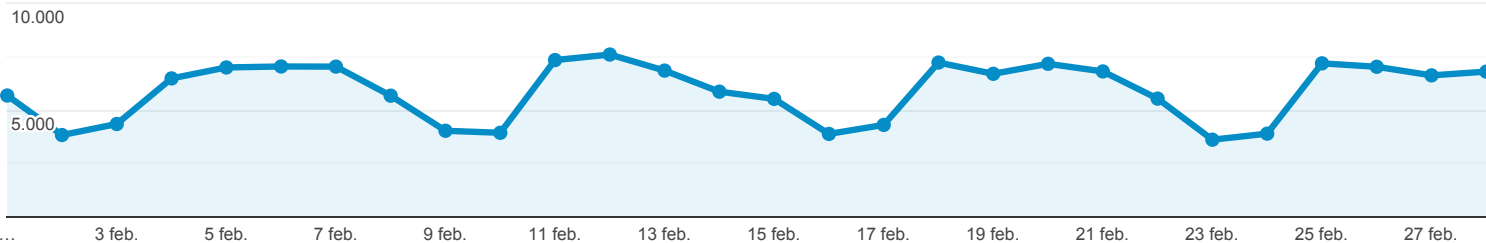


Todos los usuarios  
100,00 % Número de visitas a páginas

1 feb. 2019 - 28 feb. 2019

## Fuentes de Tráfico

● Número de visitas a páginas



Fuente	Número de visitas a páginas	Sesiones	Usuarios
	<b>165.104</b> % del total: 100,00 % (165.104)	<b>53.554</b> % del total: 100,00 % (53.554)	<b>44.144</b> % del total: 100,00 % (44.144)
1. google	<b>122.722</b> (74,33 %)	<b>44.616</b> (83,31 %)	<b>37.690</b> (84,31 %)
2. (direct)	<b>35.232</b> (21,34 %)	<b>7.303</b> (13,64 %)	<b>5.655</b> (12,65 %)
3. ingenieriaquimica.org	<b>1.725</b> (1,04 %)	<b>242</b> (0,45 %)	<b>181</b> (0,40 %)
4. noticias.universia.es	<b>845</b> (0,51 %)	<b>183</b> (0,34 %)	<b>160</b> (0,36 %)
5. youtube.com	<b>672</b> (0,41 %)	<b>88</b> (0,16 %)	<b>57</b> (0,13 %)
6. es.search.yahoo.com	<b>602</b> (0,36 %)	<b>145</b> (0,27 %)	<b>107</b> (0,24 %)
7. bing	<b>306</b> (0,19 %)	<b>84</b> (0,16 %)	<b>79</b> (0,18 %)
8. portal.uc3m.es	<b>211</b> (0,13 %)	<b>41</b> (0,08 %)	<b>36</b> (0,08 %)
9. ecosia.org	<b>180</b> (0,11 %)	<b>67</b> (0,13 %)	<b>57</b> (0,13 %)
10. yahoo	<b>162</b> (0,10 %)	<b>66</b> (0,12 %)	<b>58</b> (0,13 %)

Filas 1 - 10 de 162



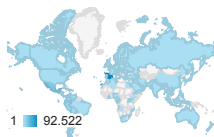
# Estadísticas Acceso Portal OCW-UC3M



Todos los usuarios  
100,00 % Número de visitas a páginas

1 feb. 2019 - 28 feb. 2019

## Ubicación



País	Número de visitas a páginas	Sesiones	Usuarios	Número de páginas vistas únicas
	<b>165.104</b> % del total: 100,00 % (165.104)	<b>53.554</b> % del total: 100,00 % (53.554)	<b>44.144</b> % del total: 100,00 % (44.144)	<b>119.524</b> % del total: 100,00 % (119.524)
1. Spain	<b>92.522</b> (56,04 %)	23.288 (43,49 %)	18.347 (41,21 %)	64.012 (53,56 %)
2. Mexico	<b>25.620</b> (15,52 %)	12.314 (22,99 %)	10.848 (24,36 %)	19.742 (16,52 %)
3. Colombia	<b>12.912</b> (7,82 %)	5.689 (10,62 %)	4.897 (11,00 %)	10.196 (8,53 %)
4. Peru	<b>6.886</b> (4,17 %)	1.968 (3,67 %)	1.624 (3,65 %)	4.892 (4,09 %)
5. Ecuador	<b>4.665</b> (2,83 %)	2.011 (3,76 %)	1.671 (3,75 %)	3.679 (3,08 %)
6. Argentina	<b>3.344</b> (2,03 %)	1.249 (2,33 %)	1.092 (2,45 %)	2.529 (2,12 %)
7. Bolivia	<b>2.789</b> (1,69 %)	918 (1,71 %)	740 (1,66 %)	2.000 (1,67 %)
8. Venezuela	<b>1.858</b> (1,13 %)	780 (1,46 %)	684 (1,54 %)	1.432 (1,20 %)
9. Chile	<b>1.758</b> (1,06 %)	612 (1,14 %)	485 (1,09 %)	1.312 (1,10 %)
10. Guatemala	<b>1.419</b> (0,86 %)	756 (1,41 %)	685 (1,54 %)	1.144 (0,96 %)

Filas 1 - 10 de 110



# Estadísticas Acceso Portal OCW-UC3M

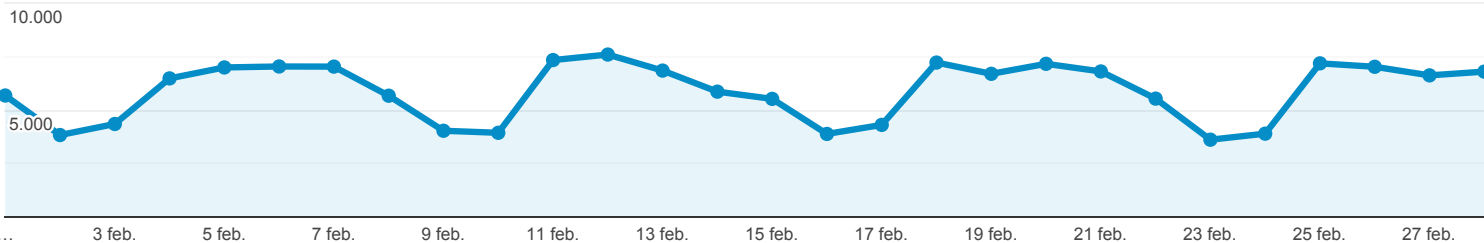


Todos los usuarios  
100,00 % Número de visitas a páginas

1 feb. 2019 - 28 feb. 2019

## Contenido más Visitado

● Número de visitas a páginas



Página	Número de visitas a páginas	Sesiones	Usuarios	Duración media de la sesión
	<b>165.104</b> % del total: 100,00 % (165.104)	<b>53.554</b> % del total: 100,00 % (53.554)	<b>44.144</b> % del total: 100,00 % (44.144)	<b>00:01:54</b> Media de la vista: 00:01:54 (0,00 %)
1. /	<b>3.221</b> (1,95 %)	<b>1.857</b> (3,47 %)	<b>2.038</b> (1,87 %)	00:04:30
2. /cursos-categoria	<b>2.987</b> (1,81 %)	<b>189</b> (0,35 %)	<b>1.539</b> (1,41 %)	00:04:45
3. /derecho-administrativo/organizacion-y-actividad-de-las-administraciones/pruebas-de-evaluacion-1/auto-10.html	<b>2.255</b> (1,37 %)	<b>1.870</b> (3,49 %)	<b>1.680</b> (1,54 %)	00:02:00
4. /ingenieria-de-sistemas-y-automatica/automatizacion-industrial/ejercicios-y-problemas	<b>1.982</b> (1,20 %)	<b>830</b> (1,55 %)	<b>886</b> (0,81 %)	00:02:59
5. /estadistica/aprendizaje-del-software-estadistico-r-un-entorno-para-simulacion-y-computacion-estadistica/introduccion-a-los-graficos-en-r	<b>1.832</b> (1,11 %)	<b>1.682</b> (3,14 %)	<b>1.502</b> (1,38 %)	00:00:33
6. /estadistica/aprendizaje-del-software-estadistico-r-un-entorno-para-simulacion-y-computacion-estadistica/estructuras-de-datos-en-r	<b>1.515</b> (0,92 %)	<b>1.423</b> (2,66 %)	<b>1.303</b> (1,19 %)	00:00:32
7. /estadistica/aprendizaje-del-software-estadistico-r-un-entorno-para-simulacion-y-computacion-estadistica/algunas-estructuras-de-programacion-creacion-de-funciones-en-r	<b>1.511</b> (0,92 %)	<b>1.411</b> (2,63 %)	<b>1.260</b> (1,16 %)	00:00:39
8. /derecho-administrativo/derecho-administrativo-contratacion-y-medios-de-las-administraciones-publicas-2013/tests-de-autoevaluacion	<b>1.430</b> (0,87 %)	<b>627</b> (1,17 %)	<b>610</b> (0,56 %)	00:03:11
9. /derecho-administrativo/instituciones-basicas-derecho-administrativo/resumenes-de-contenidos	<b>1.370</b> (0,83 %)	<b>270</b> (0,50 %)	<b>331</b> (0,30 %)	00:02:36
10. /derecho-administrativo/instituciones-basicas-derecho-administrativo/tests-de-autoevaluacion-1	<b>1.325</b> (0,80 %)	<b>582</b> (1,09 %)	<b>525</b> (0,48 %)	00:03:09

Filas 1 - 10 de 9626