



Estadísticas de Acceso

1 jul. 2019 - 31 jul. 2019

Todos los usuarios
100,00 % Sesiones

Total de Páginas Vistas

129.586

% del total: 100,00 % (129.586)



Total de Sesiones

40.182

% del total: 100,00 % (40.182)



Total de Usuarios

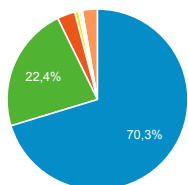
33.308

% del total: 100,00 % (33.308)



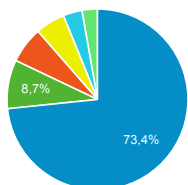
Fuentes de Origen del Tráfico

- google
- direct
- 01libros.net
- ingenieriaquimica.org
- m.facebook.com
- youtube.com
- Otras



Navegador Web Empleado

- Chrome
- Firefox
- Internet Explorer
- Safari
- Edge
- Otras



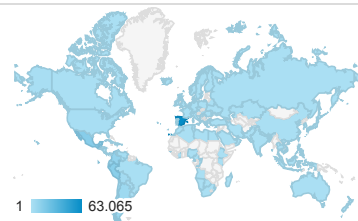
Páginas más visitadas

| Página | Número de visitas a páginas | Usuarios |
|---|-----------------------------|----------|
| /cursos | 3.064 | 1.226 |
| / | 2.211 | 1.475 |
| /ingenieria-de-sistemas-y-automatiza/automatizacion-industrial/ejercicios-y-problemas | 1.890 | 857 |
| /estadistica/aprendizaje-del-softw are-estadistico-r-un-entorno-para-s imulacion-y-computacion-estadisti ca/introduccion-a-los-graficos-en-r | 1.239 | 1.013 |
| /estadistica/aprendizaje-del-softw are-estadistico-r-un-entorno-para-s imulacion-y-computacion-estadisti ca/estructuras-de-datos-en-r | 1.206 | 1.019 |
| /derecho-administrativo/derecho-a dministrativo-contratacion-y-medio s-de-las-administraciones-publica s-2013/tests-de-autoevaluacion | 1.181 | 449 |
| /derecho-administrativo/organizac ion-y-actividad-de-las-administraci ones/pruebas-de-evaluacion-1/aut o-10.html | 1.160 | 870 |
| /estadistica/aprendizaje-del-softw are-estadistico-r-un-entorno-para-s imulacion-y-computacion-estadisti ca/algunas-estructuras-de-progra macion-creacion-de-funciones-en-r | 1.144 | 938 |
| /derecho-administrativo/hacienda- autonómica-y-local/ejercicios-proy ectos-y-casos | 1.024 | 309 |

Palabras Clave en Motores de Búsqueda

| Palabra clave | Número de visitas a páginas |
|---|-----------------------------|
| (not provided) | 91.213 |
| (not set) | 38.204 |
| ejercicios c y c++ avanzados | 110 |
| conceptos basicos de ingenieria estruc tural | 8 |
| cache:http://ocw.uc3m.es/historia-del- derecho/historia-del-constitucionalism o-americano | 7 |
| cache:XYiJXngL_UJ:ocw.uc3m.es/eco nomia-financiera-y-contabilidad/compo rtamiento-organizativo/programa | 4 |
| que es el compensador:sincrono | 4 |
| cuales son los modelos de examen fina l | 2 |

Número de páginas vistas



Páginas vistas por País

| País | Número de visitas a páginas |
|-----------|-----------------------------|
| Spain | 63.065 |
| Mexico | 13.546 |
| Peru | 12.344 |
| Colombia | 8.856 |
| Ecuador | 7.372 |
| Argentina | 4.827 |
| Chile | 4.681 |

Páginas vistas por Ciudad

| Ciudad | Número de visitas a páginas |
|-------------|-----------------------------|
| (not set) | 32.032 |
| Madrid | 18.451 |
| Bogota | 3.279 |
| Mexico City | 3.083 |
| Barcelona | 2.795 |
| Santiago | 2.496 |
| Quito | 2.116 |
| Getafe | 1.931 |



Estadísticas Acceso Portal OCW-UC3M

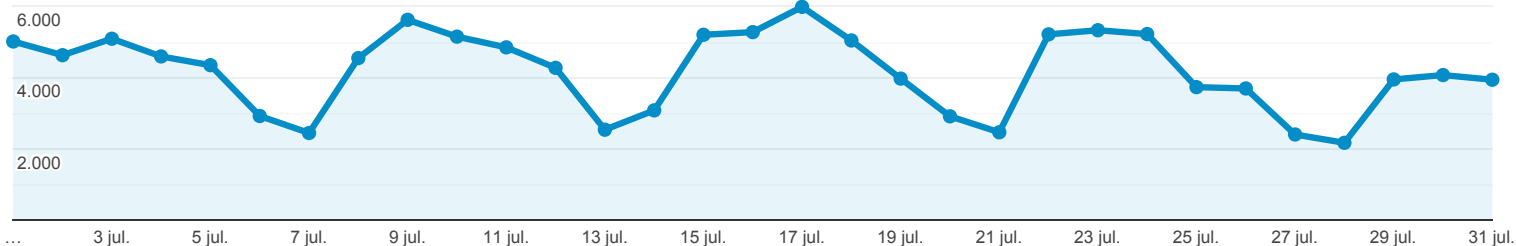


Todos los usuarios
100,00 % Número de visitas a páginas

1 jul. 2019 - 31 jul. 2019

Navegador

● Número de visitas a páginas



| Navegador | Número de visitas a páginas | Sesiones | Usuarios |
|----------------------|---|---|---|
| | 129.586 % del total: 100,00 % (129.586) | 40.182 % del total: 100,00 % (40.182) | 33.308 % del total: 100,00 % (33.308) |
| 1. Chrome | 95.073 (73,37 %) | 31.017 (77,19 %) | 25.867 (77,46 %) |
| 2. Firefox | 11.273 (8,70 %) | 3.196 (7,95 %) | 2.682 (8,03 %) |
| 3. Internet Explorer | 8.423 (6,50 %) | 968 (2,41 %) | 829 (2,48 %) |
| 4. Safari | 6.837 (5,28 %) | 2.386 (5,94 %) | 1.953 (5,85 %) |
| 5. Edge | 4.399 (3,39 %) | 1.092 (2,72 %) | 892 (2,67 %) |
| 6. Opera | 1.864 (1,44 %) | 728 (1,81 %) | 478 (1,43 %) |
| 7. Samsung Internet | 879 (0,68 %) | 432 (1,08 %) | 351 (1,05 %) |
| 8. Android Webview | 589 (0,45 %) | 223 (0,55 %) | 210 (0,63 %) |
| 9. Safari (in-app) | 70 (0,05 %) | 37 (0,09 %) | 36 (0,11 %) |
| 10. YaBrowser | 51 (0,04 %) | 12 (0,03 %) | 8 (0,02 %) |

Filas 1 - 10 de 16



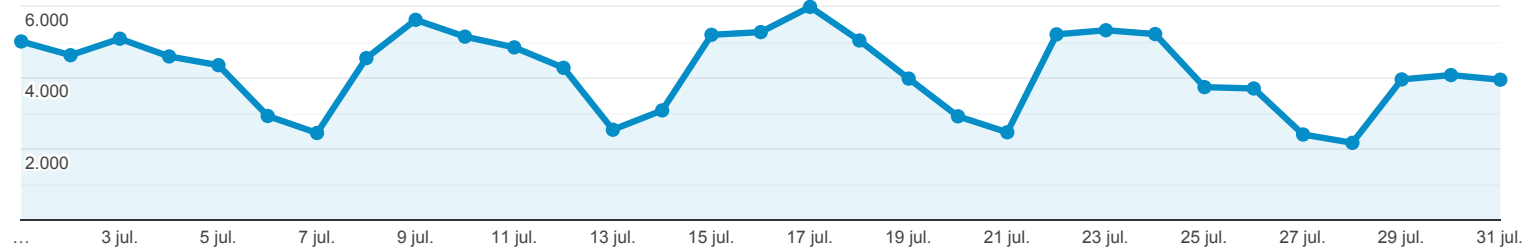
Estadísticas Acceso Portal OCW-UC3M

Todos los usuarios
100,00 % Número de visitas a páginas

1 jul. 2019 - 31 jul. 2019

Sistema Operativo

● Número de visitas a páginas



| Sistema operativo | Número de visitas a páginas | Sesiones | Usuarios |
|-------------------|---|---|---|
| | 129.586 % del total: 100,00 % (129.586) | 40.182 % del total: 100,00 % (40.182) | 33.308 % del total: 100,00 % (33.308) |
| 1. Windows | 100.232 (77,35 %) | 28.853 (71,81 %) | 24.085 (72,31 %) |
| 2. Android | 16.623 (12,83 %) | 7.174 (17,85 %) | 5.820 (17,47 %) |
| 3. Macintosh | 5.656 (4,36 %) | 1.666 (4,15 %) | 1.377 (4,13 %) |
| 4. iOS | 4.942 (3,81 %) | 1.864 (4,64 %) | 1.507 (4,52 %) |
| 5. Linux | 1.948 (1,50 %) | 580 (1,44 %) | 482 (1,45 %) |
| 6. Chrome OS | 142 (0,11 %) | 27 (0,07 %) | 24 (0,07 %) |
| 7. Windows Phone | 35 (0,03 %) | 11 (0,03 %) | 5 (0,02 %) |
| 8. (not set) | 5 (0,00 %) | 5 (0,01 %) | 4 (0,01 %) |
| 9. AIX | 2 (0,00 %) | 1 (0,00 %) | 1 (0,00 %) |
| 10. Tizen | 1 (0,00 %) | 1 (0,00 %) | 1 (0,00 %) |

Filas 1 - 10 de 10

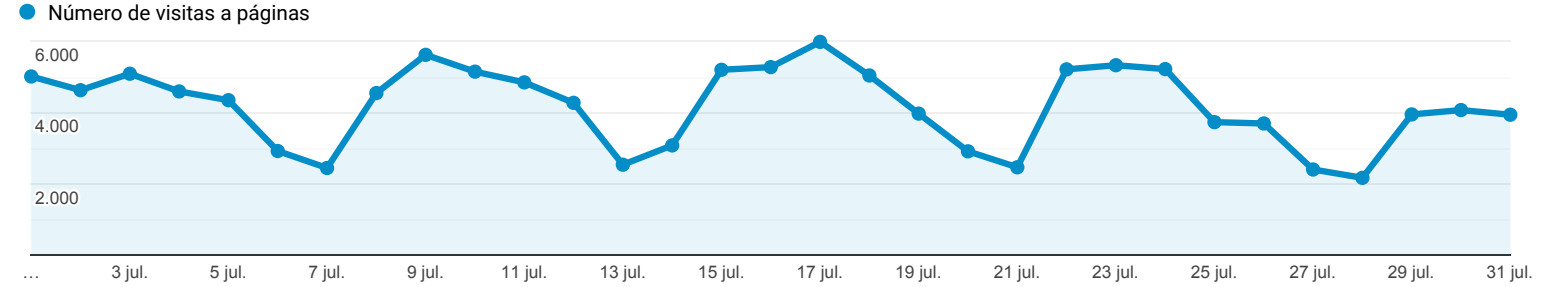


Estadísticas Acceso Portal OCW-UC3M

Todos los usuarios
100,00 % Número de visitas a páginas

1 jul. 2019 - 31 jul. 2019

Fuentes de Tráfico



| Fuente | Número de visitas a páginas | Sesiones | Usuarios |
|--------------------------|---|---|---|
| | 129.586 % del total: 100,00 % (129.586) | 40.182 % del total: 100,00 % (40.182) | 33.308 % del total: 100,00 % (33.308) |
| 1. google | 91.109 (70,31 %) | 33.314 (82,91 %) | 28.268 (84,39 %) |
| 2. (direct) | 29.073 (22,44 %) | 5.642 (14,04 %) | 4.256 (12,71 %) |
| 3. 01libros.net | 4.123 (3,18 %) | 20 (0,05 %) | 1 (0,00 %) |
| 4. ingenieriaquimica.org | 907 (0,70 %) | 211 (0,53 %) | 160 (0,48 %) |
| 5. m.facebook.com | 459 (0,35 %) | 194 (0,48 %) | 185 (0,55 %) |
| 6. youtube.com | 418 (0,32 %) | 68 (0,17 %) | 38 (0,11 %) |
| 7. facebook.com | 389 (0,30 %) | 81 (0,20 %) | 64 (0,19 %) |
| 8. es.wikipedia.org | 376 (0,29 %) | 36 (0,09 %) | 23 (0,07 %) |
| 9. duckduckgo | 350 (0,27 %) | 29 (0,07 %) | 23 (0,07 %) |
| 10. l.facebook.com | 223 (0,17 %) | 41 (0,10 %) | 24 (0,07 %) |

Filas 1 - 10 de 137



Estadísticas Acceso Portal OCW-UC3M



Todos los usuarios
100,00 % Número de visitas a páginas

1 jul. 2019 - 31 jul. 2019

Ubicación



| País | Número de visitas a páginas | Sesiones | Usuarios | Número de páginas vistas únicas |
|---------------|---|---|---|---|
| | 129.586 % del total: 100,00 % (129.586) | 40.182 % del total: 100,00 % (40.182) | 33.308 % del total: 100,00 % (33.308) | 90.284 % del total: 100,00 % (90.284) |
| 1. Spain | 63.065 (48,67 %) | 13.554 (33,73 %) | 10.652 (31,92 %) | 40.699 (45,08 %) |
| 2. Mexico | 13.546 (10,45 %) | 5.687 (14,15 %) | 4.925 (14,76 %) | 10.057 (11,14 %) |
| 3. Peru | 12.344 (9,53 %) | 4.338 (10,80 %) | 3.639 (10,90 %) | 9.007 (9,98 %) |
| 4. Colombia | 8.856 (6,83 %) | 4.151 (10,33 %) | 3.538 (10,60 %) | 6.683 (7,40 %) |
| 5. Ecuador | 7.372 (5,69 %) | 3.240 (8,06 %) | 2.659 (7,97 %) | 5.568 (6,17 %) |
| 6. Argentina | 4.827 (3,72 %) | 1.868 (4,65 %) | 1.605 (4,81 %) | 3.820 (4,23 %) |
| 7. Chile | 4.681 (3,61 %) | 1.841 (4,58 %) | 1.595 (4,78 %) | 3.397 (3,76 %) |
| 8. Bolivia | 2.773 (2,14 %) | 784 (1,95 %) | 662 (1,98 %) | 1.868 (2,07 %) |
| 9. Venezuela | 1.897 (1,46 %) | 648 (1,61 %) | 550 (1,65 %) | 1.404 (1,56 %) |
| 10. Guatemala | 1.249 (0,96 %) | 509 (1,27 %) | 452 (1,35 %) | 927 (1,03 %) |

Filas 1 - 10 de 104

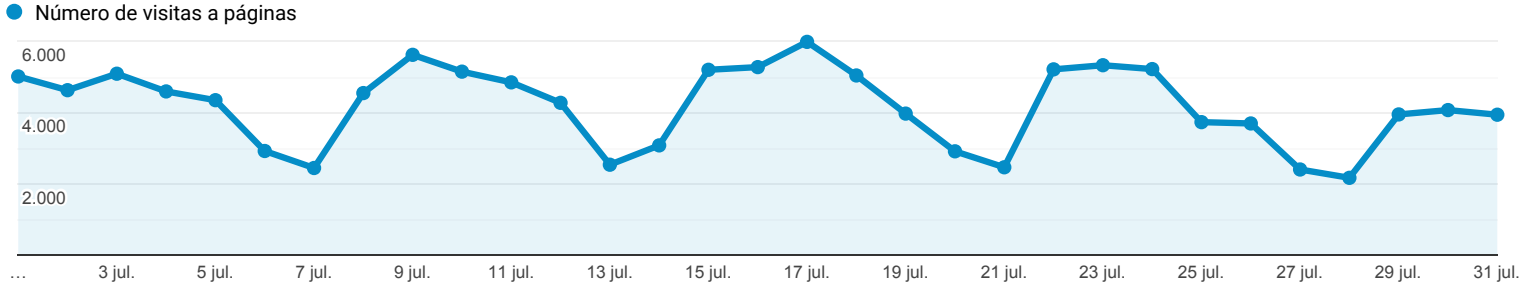


Estadísticas Acceso Portal OCW-UC3M

Todos los usuarios
100,00 % Número de visitas a páginas

1 jul. 2019 - 31 jul. 2019

Contenido más Visitado



| Página | Número de visitas a páginas | Sesiones | Usuarios | Duración media de la sesión |
|--|---|---|---|---|
| | 129.586 % del total: 100,00 % (129.586) | 40.182 % del total: 100,00 % (40.182) | 33.308 % del total: 100,00 % (33.308) | 00:02:06 Media de la vista: 00:02:06 (0,00 %) |
| 1. /cursos | 3.064 (2,36 %) | 220 (0,55 %) | 1.226 (1,48 %) | 00:08:23 |
| 2. / | 2.211 (1,71 %) | 1.188 (2,96 %) | 1.475 (1,78 %) | 00:05:33 |
| 3. /ingenieria-de-sistemas-y-automatica/automatizacion-industrial/ejercicios-y-problemas | 1.890 (1,46 %) | 857 (2,13 %) | 857 (1,04 %) | 00:03:20 |
| 4. /estadistica/aprendizaje-del-software-estadistico-r-un-entorno-para-simulacion-y-computacion-estadistica/introduccion-a-los-graficos-en-r | 1.239 (0,96 %) | 1.126 (2,80 %) | 1.013 (1,22 %) | 00:00:36 |
| 5. /estadistica/aprendizaje-del-software-estadistico-r-un-entorno-para-simulacion-y-computacion-estadistica/estructuras-de-datos-en-r | 1.206 (0,93 %) | 1.145 (2,85 %) | 1.019 (1,23 %) | 00:00:22 |
| 6. /derecho-administrativo/derecho-administrativo-contratacion-y-medios-de-las-administraciones-publicas-2013/tests-de-autoevaluacion | 1.181 (0,91 %) | 500 (1,24 %) | 449 (0,54 %) | 00:03:46 |
| 7. /derecho-administrativo/organizacion-y-actividad-de-las-administraciones/pruebas-de-evaluacion-1/auto-10.html | 1.160 (0,90 %) | 946 (2,35 %) | 870 (1,05 %) | 00:01:53 |
| 8. /estadistica/aprendizaje-del-software-estadistico-r-un-entorno-para-simulacion-y-computacion-estadistica/algunas-estructuras-de-programacion-creacion-de-funciones-en-r | 1.144 (0,88 %) | 1.076 (2,68 %) | 938 (1,13 %) | 00:00:32 |
| 9. /derecho-administrativo/hacienda-autonomica-y-local/ejercicios-proyectos-y-casos | 1.024 (0,79 %) | 346 (0,86 %) | 309 (0,37 %) | 00:03:10 |
| 10. /ingenieria-quimica/quimica-ii/ejercicios-proyectos-y-casos | 1.023 (0,79 %) | 594 (1,48 %) | 529 (0,64 %) | 00:02:14 |

Filas 1 - 10 de 8996